

Утвержден решением  
Совета директоров  
ООО «ИЭК ХОЛДИНГ» \_\_\_\_\_,  
(орган управления эмитента, утвердивший  
проспект ценных бумаг)

принятым « 16 » августа 20 22 г.,  
протокол от « 16 » августа 20 22 г.  
№ \_\_\_\_\_ б/н

Зарегистрирован « \_\_\_\_ » \_\_\_\_\_ 20 22 г.

Регистрационный номер программы биржевых  
облигаций

**ПАО Московская Биржа**

(наименование регистрирующей организации)

## ПРОСПЕКТ ЦЕННЫХ БУМАГ

### **Общество с ограниченной ответственностью «ИЭК ХОЛДИНГ»**

(полное фирменное наименование (для коммерческих организаций), наименование (для некоммерческих организаций) эмитента)

***биржевые облигации процентные неконвертируемые бездокументарные с централизованным учетом прав, размещаемые в рамках программы биржевых облигаций серии 001P по открытой подписке***

(вид, категория (тип), серия (при наличии) и иные идентификационные признаки ценных бумаг)

***Срок действия программы биржевых облигаций: бессрочная***

***Общая (максимальная) сумма номинальных стоимостей всех выпусков биржевых облигаций, размещаемых в рамках программы биржевых облигаций серии 001P, составляет 10 000 000 000 (Десять миллиардов) российских рублей включительно или эквивалент этой суммы в иностранной валюте.***

***Максимальный срок погашения биржевых облигаций, размещаемых в рамках программы биржевых облигаций серии 001P, составляет 3 640 (Три тысячи шестьсот сорок) дней с даты начала размещения соответствующего выпуска биржевых облигаций в рамках программы биржевых облигаций серии 001P***

(максимальная сумма номинальных стоимостей облигаций, которые могут быть размещены в рамках программы облигаций, количество (для акций и ценных бумаг, конвертируемых в акции), срок погашения (для опционов эмитента), срок погашения (для облигаций) или указание на то, что такой срок не определяется (для облигаций без срока погашения)

Информация, содержащаяся в настоящем проспекте ценных бумаг,  
подлежит раскрытию в соответствии с законодательством Российской  
Федерации о ценных бумагах

**РЕГИСТРИРУЮЩАЯ ОРГАНИЗАЦИЯ НЕ  
ОТВЕЧАЕТ ЗА ДОСТОВЕРНОСТЬ ИНФОРМАЦИИ, СОДЕРЖАЩЕЙСЯ В  
ДАННОМ ПРОСПЕКТЕ ЦЕННЫХ БУМАГ, И ФАКТОМ ЕГО  
РЕГИСТРАЦИИ НЕ ВЫРАЖАЕТ СВОЕГО ОТНОШЕНИЯ К ЦЕННЫМ  
БУМАГАМ, В ОТНОШЕНИИ КОТОРЫХ ОН СОСТАВЛЕН**

Директор юридического департамента Общества с  
ограниченной ответственностью «ИЭК ХОЛДИНГ»,  
действующий на основании доверенности № 220 от  
22.08.2022

С.В. Чернов  
(И.О. Фамилия)

(наименование должности единоличного исполнительного органа или  
уполномоченного им лица, название, дата и номер документа,  
на основании которого указанному лицу предоставлено право  
подписывать проспект ценных бумаг от имени эмитента)

« 05 » октября 20 22 г.

## Оглавление

Раздел 1. Введение (резюме проспекта ценных бумаг).....	8
1.1. Общие положения.....	8
1.2. Сведения об эмитенте и его деятельности .....	9
1.3. Основные сведения об эмиссионных ценных бумагах, в отношении которых осуществляется регистрация проспекта .....	10
1.4. Основные условия размещения ценных бумаг.....	11
1.5. Основные цели эмиссии и направления использования средств, полученных в результате размещения ценных бумаг.....	12
1.6. Цели регистрации проспекта ценных бумаг .....	12
1.7. Сведения об основных рисках, связанных с эмитентом и приобретением эмиссионных ценных бумаг эмитента .....	12
1.8. Сведения о лицах, подписавших проспект ценных бумаг.....	15
Раздел 2. Информация о финансово-хозяйственной деятельности эмитента.....	16
2.1. Основные операционные показатели, характеризующие деятельность эмитента .....	16
2.2. Основные финансовые показатели эмитента .....	17
2.3. Сведения об основных поставщиках, имеющих для эмитента существенное значение .....	20
2.4. Сведения об основных дебиторах, имеющих для эмитента существенное значение .....	22
2.5. Сведения об обязательствах эмитента .....	24
2.5.1. Сведения об основных кредиторах, имеющих для эмитента существенное значение.....	24
2.5.2. Сведения об обязательствах эмитента из предоставленного обеспечения.....	26
2.5.3. Сведения о прочих существенных обязательствах эмитента .....	34
2.6. Сведения об истории создания и развития эмитента, а также о его положении в отрасли .....	34
2.7. Сведения о перспективах развития эмитента.....	39
2.8. Сведения о рисках, связанных с эмитентом и приобретением ценных бумаг .....	40
2.8.1. Отраслевые риски .....	41
2.8.2. Страновые и региональные риски.....	44
2.8.3. Финансовые риски .....	45
2.8.4. Правовые риски.....	48
2.8.5. Риск потери деловой репутации (репутационный риск) .....	50
2.8.6. Стратегический риск.....	51
2.8.7. Риски, связанные с деятельностью эмитента .....	51
2.8.8. Риски кредитных организаций.....	53
2.8.9. Риски, связанные с приобретением ценных бумаг эмитента.....	53
2.8.10. Иные риски, которые являются существенными для эмитента.....	53
Раздел 3. Сведения о лицах, входящих в состав органов управления эмитента, сведения об организации в эмитенте управления рисками, контроля за финансово-хозяйственной деятельностью, внутреннего контроля и внутреннего аудита, а также сведения о работниках эмитента .....	54

3.1. Информация о лицах, входящих в состав органов управления эмитента .....	54
3.2. Сведения о политике эмитента в области вознаграждения и (или) компенсации расходов, а также о размере вознаграждения и (или) компенсации расходов по каждому органу управления эмитента .....	58
3.3. Сведения об организации в эмитенте управления рисками, контроля за финансово-хозяйственной деятельностью, внутреннего контроля и внутреннего аудита.....	58
3.4. Информация о лицах, ответственных в эмитенте за организацию и осуществление управления рисками, контроля за финансово-хозяйственной деятельностью и внутреннего контроля, внутреннего аудита .....	63
3.5. Сведения о любых обязательствах эмитента перед работниками эмитента и работниками подконтрольных эмитенту организаций, касающихся возможности их участия в уставном капитале эмитента.....	63
<b>Раздел 4. Сведения об акционерах (участниках, членах) эмитента.....</b>	<b>64</b>
4.1. Сведения об общем количестве акционеров (участников, членов) эмитента .....	64
4.2. Сведения об акционерах (участниках, членах) эмитента или лицах, имеющих право распоряжаться голосами, приходящимися на голосующие акции (доли), составляющие уставный (складочный) капитал (паевой фонд) эмитента.....	64
4.3. Сведения о доле участия Российской Федерации, субъекта Российской Федерации или муниципального образования в уставном капитале эмитента, наличии специального права ("золотой акции").....	65
<b>Раздел 5. Дополнительные сведения об эмитенте и о размещенных им ценных бумагах.....</b>	<b>66</b>
5.1. Подконтрольные эмитенту организации, имеющие для него существенное значение .....	66
5.2. Сведения о рейтингах эмитента .....	69
5.3. Дополнительные сведения о деятельности эмитентов, являющихся специализированными обществами .....	69
5.4. Сведения о каждой категории (типе) акций эмитента.....	70
5.5. Сведения об объявленных и выплаченных дивидендах по акциям эмитента .....	70
5.6. Сведения о выпусках ценных бумаг, за исключением акций .....	70
5.6.1. Сведения о выпусках, все ценные бумаги которых погашены .....	70
5.6.2. Сведения о выпусках, ценные бумаги которых не являются погашенными.....	70
5.7. Сведения о неисполнении эмитентом обязательств по ценным бумагам, за исключением акций.....	70
5.8. Сведения о регистраторе, осуществляющем ведение реестра владельцев акций эмитента.....	70
5.9. Информация об аудиторе эмитента .....	70
5.10. Иная информация об эмитенте .....	72
<b>Раздел 6. Консолидированная финансовая отчетность (финансовая отчетность), бухгалтерская (финансовая) отчетность.....</b>	<b>73</b>
6.1. Консолидированная финансовая отчетность (финансовая отчетность) .....	73
6.2. Бухгалтерская (финансовая) отчетность.....	74
<b>Раздел 7. Сведения о ценных бумагах .....</b>	<b>75</b>
7.1. Вид, категория (тип), иные идентификационные признаки ценных бумаг .....	75
7.2. Указание на способ учета прав .....	75

7.3. Номинальная стоимость каждой ценной бумаги выпуска.....	75
7.4. Права владельца каждой ценной бумаги выпуска .....	75
7.4.1. Права владельца обыкновенных акций .....	75
7.4.2. Права владельца привилегированных акций .....	75
7.4.3. Права владельца облигаций.....	76
7.4.3.1. В случае предоставления обеспечения по облигациям выпуска указываются права владельцев облигаций, возникающие из такого обеспечения, в соответствии с условиями обеспечения, указанными в решении о выпуске облигаций, а также то, что с переходом прав на облигацию с обеспечением к новому владельцу (приобретателю) переходят все права, вытекающие из такого обеспечения. Указывается, что передача прав, возникших из предоставленного обеспечения, без передачи прав на облигацию является недействительной. ....	76
7.4.3.2. Для структурных облигаций указывается право владельцев структурных облигаций на получение выплат по ним в зависимости от наступления или ненаступления одного или нескольких обстоятельств, предусмотренных решением о выпуске структурных облигаций. ....	76
7.4.3.3. Для облигаций без срока погашения указывается данное обстоятельство. Указывается право эмитента отказаться в одностороннем порядке от выплаты процентов по таким облигациям, в случае если такое право предусматривается решением о выпуске облигаций. ....	76
7.4.3.4. Для облигаций с ипотечным покрытием указываются права владельцев облигаций, возникающие из залога ипотечного покрытия, в соответствии с условиями такого залога, указанными в решении о выпуске облигаций, а также то, что с переходом прав на облигацию с ипотечным покрытием к новому владельцу (приобретателю) переходят все права, вытекающие из залога ипотечного покрытия. Указывается на то, что передача прав, возникших из залога ипотечного покрытия, без передачи прав на облигацию с ипотечным покрытием является недействительной. ....	76
7.4.4. Права владельца опционов эмитента.....	77
7.4.5. Права владельца российских депозитарных расписок.....	77
7.4.6. Дополнительные сведения о правах владельца конвертируемых ценных бумаг .....	77
7.4.7. Дополнительные сведения о правах владельцев ценных бумаг, предназначенных для квалифицированных инвесторов.....	77
7.5. Порядок и условия погашения и выплаты доходов по облигациям .....	77
7.5.1. Форма погашения облигаций.....	77
7.5.2. Срок погашения облигаций.....	77
7.5.3. Порядок и условия погашения облигаций .....	77
7.5.3.1. Порядок определения выплат по каждой структурной облигации при ее погашении ..	77
7.5.4. Порядок определения дохода, выплачиваемого по каждой облигации.....	78
7.5.5. Порядок и срок выплаты дохода по облигациям .....	79
7.5.6. Порядок и условия досрочного погашения облигаций.....	79
7.5.6.1. Досрочное погашение облигаций по требованию их владельцев .....	79
7.5.6.2. Досрочное погашение облигаций по усмотрению эмитента .....	83

7.5.6.2.1. Досрочное погашение облигаций по усмотрению эмитента в дату (даты), определенную (определенные) эмитентом до размещения облигаций .....	83
7.5.6.2.2. Частичное досрочное погашение облигаций по усмотрению эмитента в дату окончания очередного (-ых) купонного (-ых) периода (-ов).....	84
7.5.6.2.3. Досрочное погашение облигаций по усмотрению эмитента в дату окончания купонного периода, предшествующего дате приобретения облигаций эмитентом по требованию их владельцев .....	86
7.5.6.2.4. Порядок досрочного погашения (частичного досрочного погашения) Биржевых облигаций по усмотрению Эмитента:.....	87
7.5.7. Сведения о платежных агентах по облигациям .....	88
7.5.8. Прекращение обязательств кредитной организации - эмитента по выплате суммы основного долга и невыплаченного процента (купона) по облигациям, а также по финансовым санкциям за неисполнение обязательств по облигациям .....	88
7.5.8.1. Прекращение обязательств по облигациям .....	88
7.5.8.2. Прощение долга по облигациям субординированного облигационного займа.....	88
7.6. Сведения о приобретении облигаций .....	88
7.6.1. Приобретение эмитентом облигаций по требованию их владельца (владельцев) .....	88
7.6.2. Приобретение эмитентом облигаций по соглашению с их владельцами (владельцем) ....	92
7.7. Условия целевого использования денежных средств, полученных от размещения облигаций.....	94
7.7.1. Условия целевого использования денежных средств, полученных от размещения "зеленых облигаций" .....	94
7.7.2. Условия целевого использования денежных средств, полученных от размещения "социальных облигаций" .....	95
7.7.3. Условия целевого использования денежных средств, полученных от размещения "инфраструктурных облигаций" .....	95
7.8. Сведения о представителе владельцев облигаций.....	95
7.9. Дополнительные сведения о российских депозитарных расписках .....	95
7.10. Иные сведения.....	95
<b>Раздел 8. Условия размещения ценных бумаг .....</b>	<b>99</b>
8.1. Количество размещаемых эмиссионных ценных бумаг .....	99
8.2. Срок размещения ценных бумаг .....	99
8.3. Порядок приобретения ценных бумаг при их размещении .....	99
8.3.1. Способ размещения ценных бумаг.....	99
8.3.2. Порядок размещения ценных бумаг.....	99
8.3.3. Цена (цены) или порядок определения цены размещения ценных бумаг .....	105
8.3.4. Порядок осуществления преимущественного права приобретения размещаемых ценных бумаг.....	105
8.3.5. Условия, порядок и срок оплаты ценных бумаг .....	105

<b>8.4. Порядок раскрытия эмитентом информации о выпуске (дополнительном выпуске) ценных бумаг</b> .....	106
<b>8.5. Сведения о документе, содержащем фактические итоги размещения ценных бумаг, который представляется после завершения размещения ценных бумаг</b> .....	106
<b>8.6. Иные сведения</b> .....	106
<b>Раздел 9. Сведения о лице, предоставляющем обеспечение по облигациям эмитента, а также об условиях такого обеспечения</b> .....	107
<b>Приложение 1. Консолидированная финансовая отчетность эмитента за 2019, 2020 и 2021 годы</b> .....	108
<b>Приложение 2. Бухгалтерская (финансовая) отчетность эмитента за 2019, 2020 и 2021 годы и за 6 месяцев 2022 года</b> .....	312

Далее в настоящем документе будут использоваться следующие термины:

**Программа, Программа облигаций или Программа биржевых облигаций - программа биржевых облигаций серии 001P;**

**Проспект – настоящий проспект ценных бумаг, составленный в отношении биржевых облигаций, размещаемых в рамках Программы;**

**Решение о выпуске ценных бумаг, Решение о выпуске - решение о выпуске ценных бумаг, закрепляющее совокупность имущественных и неимущественных прав в отношении каждого выпуска биржевых облигаций, размещаемых в рамках Программы;**

**Выпуск - отдельный выпуск биржевых облигаций, размещаемых в рамках Программы;**

**Документ, содержащий условия размещения ценных бумаг - документ, содержащий конкретные условия размещения отдельного выпуска биржевых облигаций, размещаемых в рамках Программы;**

**Биржевая облигация или Биржевая облигация выпуска - биржевая облигация, размещаемая в рамках Выпуска;**

**Эмитент, Компания - Общество с ограниченной ответственностью «ИЭК ХОЛДИНГ», (ООО «ИЭК ХОЛДИНГ»);**

**Рабочий день - день, за исключением официальных нерабочих праздничных дней, установленных законодательством Российской Федерации, субботы и воскресенья (кроме случаев переноса выходных дней в соответствии с законодательством Российской Федерации);**

**Лента новостей - информационный ресурс, обновляемый в режиме реального времени и предоставляемый информационным агентством, аккредитованным Банком России на проведение действий по раскрытию информации о ценных бумагах и об иных финансовых инструментах;**

**Страница в сети Интернет - страница в сети Интернет, предоставляемая Эмитенту одним из аккредитованных агентств, по адресу: <https://e-disclosure.ru/portal/company.aspx?id=38588>**

## **Раздел 1. Введение (резюме проспекта ценных бумаг)**

### **1.1. Общие положения**

Сведения об отчетности (консолидированной финансовой отчетности (финансовой отчетности), бухгалтерской (финансовой) отчетности, которая (ссылка на которую) содержится в проспекте ценных бумаг и на основании которой в проспекте ценных бумаг раскрывается информация о финансово-хозяйственной деятельности эмитента:

**Информация о финансово-хозяйственной деятельности Группы Эмитента, содержащаяся в Проспекте, приведена на основе консолидированной финансовой отчетности Эмитента за три последних завершённых отчетных года, предшествующих дате его утверждения (2019, 2020, 2021 годы), подготовленной в соответствии с Международными стандартами финансовой отчетности (МСФО) (далее – Консолидированная финансовая отчетность). В отношении Консолидированной финансовой отчетности Эмитента аудиторской организацией проведен аудит.**

**Проспект содержит информацию о Консолидированной финансовой отчетности Эмитента за три последних завершённых отчетных года (2019-2021 годы) с приложением аудиторского заключения в отношении указанной отчетности, на основании которой в Проспекте раскрывается информация о финансово-хозяйственной деятельности Группы Эмитента.**

**Информация о финансово-хозяйственной деятельности Эмитента отражает его деятельность в качестве организации, которая вместе с другими организациями в соответствии с МСФО определяется как группа.**

**Также Проспект содержит информацию о годовой бухгалтерской (финансовой) отчетности Эмитента за три последних завершённых отчетных года (2019-2021 годы) с приложением аудиторского заключения в отношении указанной отчетности, а также о промежуточной бухгалтерской (финансовой) отчетности Эмитента, составленной за последний завершённый отчетный период, состоящий из 6 месяцев отчетного года (1 полугодие 2022 года).**

**Консолидированная финансовая отчетность, на основании которой в настоящем Проспекте раскрыта информация о финансово-хозяйственной деятельности Эмитента, дает объективное и достоверное представление об активах, обязательствах, финансовом состоянии, прибыли или убытке Эмитента.**



Информация о финансовом состоянии и результатах деятельности Эмитента содержит достоверное представление о деятельности Эмитента, а также об основных рисках, связанных с его деятельностью.

Настоящий Проспект содержит оценки и прогнозы в отношении будущих событий и (или) действий, перспектив развития отрасли экономики, в которой Эмитент осуществляет основную деятельность, и результатов деятельности Эмитента, в том числе его планов, вероятности наступления определенных событий и совершения определенных действий.

Инвесторы не должны полностью полагаться на оценки и прогнозы, приведенные в настоящем Проспекте, так как фактические результаты деятельности Эмитента в будущем могут отличаться от прогнозируемых результатов по многим причинам. Приобретение ценных бумаг Эмитента связано с рисками, в том числе описанными в настоящем Проспекте.

Объем прав по Биржевым облигациям и (или) порядок их осуществления может быть изменен по решению общего собрания владельцев облигаций о согласии на внесение указанных изменений (по решению представителя владельцев облигаций о согласии на внесение указанных изменений, если решением общего собрания владельцев облигаций ему предоставлено право давать такое согласие). В соответствии с пунктом 1 статьи 29.6 Федерального закона от 22.04.1996 N 39-ФЗ «О рынке ценных бумаг» решение общего собрания владельцев облигаций является обязательным для всех владельцев облигаций, в том числе для владельцев облигаций, которые голосовали против принятия соответствующего решения или не принимали участия в голосовании.

## 1.2. Сведения об эмитенте и его деятельности

Краткая информация об эмитенте:

полное и сокращенное фирменные наименования: *Общество с ограниченной ответственностью «ИЭК ХОЛДИНГ», ООО «ИЭК ХОЛДИНГ»;*

место нахождения эмитента: *Московская область, город Подольск;*

адрес эмитента: *142100, МОСКОВСКАЯ ОБЛАСТЬ, Г. ПОДОЛЬСК, ПР-КТ ЛЕНИНА, Д.107/49, ОФИС 457;*

способ создания эмитента: *учреждение;*

дата создания эмитента: *10.10.2007;*

сведения о случаях изменения наименования и реорганизации эмитента: *с 10.10.2007 до 01.09.2008 наименование Эмитента – Общество с ограниченной ответственностью «ТОРГОВЫЙ ДОМ ИЭК» (ООО «ТОРГОВЫЙ ДОМ ИЭК»), с 01.09.2008 по настоящее время наименование Эмитента - Общество с ограниченной ответственностью «ИЭК ХОЛДИНГ» (ООО «ИЭК ХОЛДИНГ»), были реорганизации Эмитента в форме присоединения к нему другого юридического лица:*

*– 26.12.2017 была внесена запись в ЕГРЮЛ о завершении реорганизации Эмитента в форме присоединения к нему ООО «ИЭК МЕТАЛЛ-ПЛАСТ»;*

*– 13.01.2020 была внесена запись в ЕГРЮЛ о завершении реорганизации Эмитента в форме присоединения к нему ООО «ЭлектроПромЛайт»;*

*– 30.12.2021 была внесена запись в ЕГРЮЛ о завершении реорганизации Эмитента в форме присоединения к нему ООО «ИЭК НСК»;*

основной государственный регистрационный номер (ОГРН) эмитента: *1077761125628;*

идентификационный номер налогоплательщика (ИНН) эмитента: *7724635872.*

Кратко описываются финансово-хозяйственная деятельность, операционные сегменты и география осуществления финансово-хозяйственной деятельности эмитента. В случае если эмитентом составляется и раскрывается (содержится в проспекте ценных бумаг) консолидированная финансовая отчетность, указанные сведения раскрываются в отношении группы эмитента и дополнительно приводится краткая характеристика группы эмитента с указанием общего числа организаций, составляющих группу эмитента, и личного закона таких организаций:

*Группа Эмитента (ранее и далее – Группа или Группа Эмитента или IEK Group) включает в себя 9 организаций: ООО «ИЭК ХОЛДИНГ» (материнская компания), ООО «ИЭК-инжиниринг», ООО «ЛЕДЕЛ», ООО «МПС Софт», ООО «НЕОСАН ЭНЕРДЖИ РУС», ООО «ТД «Ферекс», ООО «Ферекс Лаишево», ООО «АРФА» и IEK SEA (ИЭК СИА), Вьетнам (дочерние компании). ООО «ИЭК НСК» входила в Группу, но в конце 2021 года присоединилась к Эмитенту. Личным законом указанных организаций является право Российской Федерации и Вьетнама.*

*Группа осуществляет совместную деятельность с 2017 года и была сформирована в результате реструктуризации бизнеса.*

*Основной деятельностью Группы является производство и поставка электротехнического оборудования под брендом ИЕК («ИЭК»), светотехнического оборудования ИЕК Lighting® («ИЭК Лайтинг»), продукции для телекоммуникаций ИТК® («ИТК») и оборудования промышленной автоматизации ONI® («ОНИ»). С 2019 года в портфель брендов Группы входит торговая марка LEDEL («ЛЕДЕЛ»), специализирующаяся на производстве профессиональных LED-светильников («LED-светильники»). В 2020 году в состав Группы вошла компания ООО «МПС Софт» — разработчик программного обеспечения MasterSCADA® («МастерСКАДА»).*

*Группа предлагает широкий ассортимент оборудования для формирования комплексных решений в сфере строительства, ЖКХ, транспорта, инфраструктуры, промышленности, энергетики и телекоммуникаций.*

*Деятельность Группы ведется преимущественно в городах России и СНГ. В связи с регистрацией 19.07.2022 года дочернего общества во Вьетнаме, активная деятельность Группы на дату утверждения Проспекта на территории Вьетнама не ведется, но планируется*

*Группа осуществляет свою деятельность в следующих отраслевых сегментах:*

*- жилищного строительства – при строительстве зданий и сооружений, в результате которого создаются объекты жилых помещений (жилые дома, части домов, квартиры, части квартир, комнаты);*

*- коммерческого строительства – при возведении объектов, в которых не предполагается постоянное проживание, и которые предназначены для получения прибыли (офисы, магазины, склады, цеха, кинотеатры, гостиницы и иные объекты коммерческой недвижимости);*

*- дорожное строительство - при строительстве, ремонте и техническом обслуживании автомобильных дорог и городских улиц;*

*- телеком – на рынке передачи, получения и обработки информации;*

*- рынок промышленной автоматизации – при внедрении инновационных технологий в производстве, в результате чего функции управления и контроля будут выполняться с помощью автоматизированных средств.*

*Ценные бумаги, в отношении которых составлен настоящий Проспект, не являются акциями или ценными бумагами, конвертируемыми в акции.*

В случае если федеральными законами для определенной категории (группы) инвесторов, в том числе для иностранных инвесторов (группы лиц, определяемой в соответствии со статьей 9 Федерального закона от 26 июля 2006 года N 135-ФЗ "О защите конкуренции" (Собрание законодательства Российской Федерации, 2006, N 31, ст. 3434; 2015, N 41, ст. 5629), в которую входят иностранные инвесторы), установлены ограничения при их участии в уставном капитале эмитента (совершении сделок с акциями (долями), составляющими уставный капитал эмитента) в связи с осуществлением эмитентом и (или) его подконтрольными организациями определенного вида (видов) деятельности, в том числе вида (видов) деятельности, имеющего (имеющих) стратегическое значение для обеспечения обороны страны и безопасности государства, указывается на это обстоятельство и раскрываются название и реквизиты федерального закона, которым установлены указанные ограничения.

*Указанные ограничения отсутствуют.*

**1.3. Основные сведения об эмиссионных ценных бумагах, в отношении которых осуществляется регистрация проспекта**

*Проспект составлен в отношении Программы, в связи с этим, в настоящем пункте приводятся сведения о ценных бумагах, предусмотренные Программой.*

Вид ценных бумаг: *биржевые облигации*

Иные идентификационные признаки ценных бумаг: *биржевые облигации процентные неконвертируемые бездокументарные с централизованным учетом прав, размещаемые в рамках Программы.*

*Серия Биржевых облигаций не определяется Программой.*

*Информация о серии отдельного Выпуска Биржевых облигаций будет указана в Решении о выпуске ценных бумаг.*

*Биржевые облигации, размещаемые в рамках Программы, могут являться «зелеными»*

облигациями», и (или) «социальными облигациями», и (или) «облигациями устойчивого развития», и (или) «инфраструктурными облигациями», соответствующий идентификационный признак будет установлен в Решении о выпуске ценных бумаг.

Иные идентификационные признаки Биржевых облигаций могут быть установлены в Решении о выпуске ценных бумаг.

Номинальная стоимость каждой ценной бумаги:

**Номинальная стоимость каждой Биржевой облигации Программой не определяется.**

Для облигаций, размещаемых в рамках программы облигаций:

Максимальная сумма номинальных стоимостей размещаемых облигаций, установленная программой облигаций:

**Общая (максимальная) сумма номинальных стоимостей всех Выпусков Биржевых облигаций, размещаемых в рамках Программы биржевых облигаций, составляет 10 000 000 000 (Десять миллиардов) российских рублей включительно или эквивалент этой суммы в иностранной валюте, рассчитываемый по курсу Банка России на дату подписания Решения о выпуске ценных бумаг.**

**Индексация номинальной стоимости Биржевых облигаций не предусмотрена.**

Права владельцев эмиссионных ценных бумаг:

**Каждая Биржевая облигация имеет равные объем и сроки осуществления прав внутри одного Выпуска вне зависимости от времени приобретения Биржевой облигации.**

**Владелец Биржевой облигации имеет право на получение при погашении Биржевой облигации в предусмотренный ею срок номинальной стоимости Биржевой облигации (соответствующей части номинальной стоимости, в случае если погашение номинальной стоимости осуществляется по частям в соответствии с Решением о выпуске ценных бумаг либо в случае если решение о частичном досрочном погашении принято Эмитентом в соответствии с п. 6.5.2.2 Программы).**

**Владелец Биржевой облигации имеет право на получение установленного в ней дохода (процента от номинальной стоимости Биржевой облигации).**

**Владелец Биржевых облигаций имеет право требовать досрочного погашения Биржевых облигаций и выплаты ему накопленного купонного дохода, рассчитанного на дату исполнения обязательств по досрочному погашению Биржевых облигаций, в случаях, предусмотренных законодательством Российской Федерации и Решением о выпуске.**

**Все задолженности Эмитента по Биржевым облигациям будут юридически равны и в равной степени обязательны к исполнению.**

**Эмитент обязуется обеспечить владельцам Биржевых облигаций возврат средств инвестирования в случае признания в соответствии с действующим законодательством Российской Федерации Выпуска Биржевых облигаций недействительным.**

**Владелец Биржевых облигаций имеет право свободно продавать и иным образом отчуждать Биржевые облигации в соответствии с действующим законодательством Российской Федерации.**

**Владелец Биржевых облигаций вправе осуществлять иные права, предусмотренные законодательством Российской Федерации.**

**Эмитент обязуется обеспечить права владельцев Биржевых облигаций при соблюдении ими установленного законодательством Российской Федерации порядка осуществления этих прав.**

**Предоставление обеспечения по Биржевым облигациям не предусмотрено.**

**Биржевые облигации, размещаемые в рамках Программы, не являются структурными облигациями.**

**Биржевые облигации не являются конвертируемыми ценными бумагами.**

**Регистрация Программы сопровождается составлением и регистрацией Проспекта.**

**Заинтересованные лица при принятии экономических решений не должны полагаться только на информацию, указанную в настоящем пункте, при этом сведения о Биржевых облигациях раскрыты в разделе 7 Проспекта.**

#### **1.4. Основные условия размещения ценных бумаг**

**Проспект составлен в отношении Программы, в связи с этим, в настоящем пункте приводятся сведения, предусмотренные Программой.**

Количество ценных бумаг: *количество размещаемых Биржевых облигаций Выпуска Программой не определяется.*

*Количество (примерное количество) Биржевых облигаций Выпуска, размещаемого в рамках Программы, будет установлено в соответствующем Документе, содержащем условия размещения ценных бумаг.*

Способ размещения ценных бумаг: *открытая подписка.*

Сроки размещения ценных бумаг (даты начала и окончания размещения или порядок их определения): *Даты начала и окончания размещения отдельного Выпуска Биржевых облигаций или порядок их определения Программой не определяется и будут указаны в соответствующем Документе, содержащем условия размещения ценных бумаг.*

Цена размещения ценных бумаг или порядок ее определения: *цена размещения Биржевых облигаций или порядок ее определения в условиях Программы не определяется, а будет установлена в соответствующем Документе, содержащем условия размещения ценных бумаг, либо будет установлена Эмитентом и раскрыта в срок не позднее даты начала размещения Биржевых облигаций.*

Полное фирменное наименование лица, организующего проведение торгов: *Публичное акционерное общество «Московская Биржа ММВБ- РТС».*

#### **1.5. Основные цели эмиссии и направления использования средств, полученных в результате размещения ценных бумаг**

*Информация не указывается в соответствии с пунктом 3 Примечаний к разделу 1 Приложения 2 к Положению Банка России от 27.03.2020 № 714-П «О раскрытии информации эмитентами эмиссионных ценных бумаг», т. к. настоящий Проспект составлен в отношении Программы биржевых облигаций, которой не предусмотрены основные цели эмиссии и направления использования средств, полученных в результате размещения ценных бумаг.*

*Эмитент дополнительно не идентифицирует Программу, в отношении которой составлен настоящий Проспект, с использованием слов «зеленые облигации», «социальные облигации», «облигации устойчивого развития», «инфраструктурные облигации», однако допускает, что в рамках Программы возможно размещение отдельных Выпусков, которые будут дополнительно идентифицированы в соответствующем Решении о выпуске с использованием слов «зеленые облигации», и(или) «социальные облигации», и(или) «облигации устойчивого развития», и(или) «инфраструктурные облигации».*

#### **1.6. Цели регистрации проспекта ценных бумаг**

*Информация не указывается, так как регистрация Проспекта осуществляется одновременно с регистрацией Программы.*

*Регистрация Проспекта не осуществляется в связи с совершением владельцами ценных бумаг определенной сделки (взаимосвязанных сделок) или иной операции.*

*Ценные бумаги, в отношении которых составлен настоящий Проспект ценных бумаг, не являются акциями.*

#### **1.7. Сведения об основных рисках, связанных с эмитентом и приобретением эмиссионных ценных бумаг эмитента**

Описываются основные риски, связанные с эмитентом, в том числе свойственные исключительно эмитенту, а если эмитентом составляется и раскрывается (содержится в проспекте ценных бумаг) консолидированная финансовая отчетность - основные риски, связанные с эмитентом, действующим в качестве организации, которая вместе с другими организациями определяется как группа (риски, связанные с группой эмитента), которые могут существенно повлиять на финансово-хозяйственную деятельность эмитента, а также основные риски, связанные с приобретением ценных бумаг эмитента, в отношении которых составлен проспект.

*Экономика Российской Федерации проявляет некоторые характерные особенности, присущие развивающимся рынкам. Налоговое, валютное и таможенное законодательство Российской Федерации допускает возможность разных толкований и создает дополнительные трудности для*

организаций, осуществляющих свою деятельность в Российской Федерации. Политическая и экономическая нестабильность, события на Украине, текущая ситуация с введением санкций, неопределенность и волатильность фондового и товарного рынков и другие риски оказали и могут продолжать оказывать влияние на российскую экономику.

Произошедшее в 2020 году и продолжившееся в 2021 году распространение вируса COVID-19 оказало существенное отрицательное воздействие на мировую экономику. Меры, предпринимаемые для ограничения распространения вируса, вызвали существенное снижение деловой активности. В настоящее время невозможно надежно оценить продолжительность и степень влияния последствий пандемии на финансовое положение и результаты деятельности Группы в будущие отчетные периоды.

Будущее экономическое развитие Российской Федерации зависит от внешних факторов и мер внутреннего характера, предпринимаемых Правительством Российской Федерации для поддержания роста и внесения изменений в налоговую, юридическую и нормативную базы. Руководство полагает, что им предпринимаются все необходимые меры для поддержки устойчивости и развития бизнеса Группы в текущих условиях, сложившихся в бизнесе и экономике. Будущая экономическая ситуация и нормативно-правовая среда и их воздействие на деятельность Группы могут отличаться от текущих ожиданий руководства.

Негативное влияние на финансово-хозяйственную деятельность и финансовое положение Группы могут оказывать следующие риски (в порядке убывания вероятности их возникновения и ожидаемых масштабов их неблагоприятного воздействия по оценкам Эмитента):

#### Страновые и региональные риски

В феврале 2022 года, после признания Россией Донецкой Народной Республики и Луганской Народной Республики, а также объявления и начала спецоперации на Украине Российской Федерацией, Соединенные Штаты Америки, Европейский Союз и некоторые другие страны ввели дополнительные санкции против России. Существует высокая вероятность введения дальнейших санкций. Это может иметь существенное отрицательное влияние на экономику России. Данные обстоятельства привели к повышенной волатильности финансовых рынков и курса российского рубля, а также значительно повысили уровень экономической неопределенности в условиях осуществления хозяйственной деятельности в России.

Существенное увеличение темпов роста цен (существенный рост инфляции) может привести к росту затрат Группы, стоимости заемных средств и стать причиной снижения показателей рентабельности. Также уровень экономической неопределенности может негативно повлиять на уровень платежеспособного спроса населения РФ, что может привести к снижению выручки и показателей рентабельности Группы.

#### Отраслевые риски

Существуют глобальные рыночные факторы, связанные с ситуацией в экономике РФ и событиями на Украине. Они имеют разнонаправленный характер.

С одной стороны, уход или приостановка деятельности конкурентов. В настоящее время, в том или ином виде, приостановлена деятельность таких международных конкурентов, как Schneider Electric («Шнайдер Электрик»), ABB («АББ»), Legrand («Леиранд»), Siemens («Сименс») и других. Это формирует дополнительный спрос на продукцию Группы Эмитента и позволяет выводить качественную продукцию в высокий ценовой сегмент. Особенно это ощущается на рынке промышленной автоматизации и систем управления зданиями (далее – BMS системы), поскольку отечественные конкуренты MasterScada («МастерСкада») отсутствуют.

С другой стороны, отмечается снижение спроса на продукцию. Прежде всего, фиксируется снижение в сегменте коммерческого строительства, который еще не оправился от пандемии COVID-19 и столкнулся с массовым оттоком арендаторов, в связи с уходом большого числа западных компаний и брендов. Также отмечается снижение спроса в сегменте жилой недвижимости, однако, Эмитент рассчитывает на восстановление этого сегмента в связи со снижением ставок по ипотечным программам и наличия дополнительного субсидирования системно-значимых застройщиков. Плюс растет сегмент продаж через сети «Сделай сам» (далее – DIY) и маркетплейсы, поскольку растут расходы населения на ремонты и дачное строительство.

С учетом выявленных рисков компания концентрируется на отраслях, в которых будет расти спрос в ближайшие годы и снижает активность на рынках, которые имеют тенденцию к снижению.

*Значимыми отраслями для Группы Эмитента являются жилищное и коммерческое строительство, дорожное строительство, телеком, и рынок промышленной автоматизации.*

*Учитывая вышеизложенное, рынок жилищного строительства постепенно возвращается к показателям уровня начала 2022 года. Фокус Правительства РФ на поддержку отрасли положительно отразится на динамике этого сегмента. Продукция Группы Эмитента используется в проектах на стадии 60-70% готовности строительных объектов. Поэтому Группа ожидает некоторое снижение объема продаж в штуках (из-за сокращения закладки новых объектов в первой половине 2022 года) в ближайшие 12 месяцев, но в дальнейшем ожидается рост объема продаж в штуках. Однако это снижение продаж в штуках будет компенсировано ростом цен. Рост цен связан как с инфляционными корректировками, так и со снижением конкуренции.*

*В сегменте коммерческого строительства Группа Эмитента фиксирует продолжение спада, который начался в 2020 году. Для управления рисками Группа Эмитента предъявляет повышенные требования к отгрузкам в проекты коммерческого строительства, включая скоринг генерального подрядчика и заказчика.*

*Сегмент дорожного строительства является растущим. Поскольку Президентом РФ, поставлена задача привести более 85% дорожной сети в нормативное состояние, соответствующее категоричности дорог. Это значит, что будет увеличен объем частных и государственных инвестиций в благоустройство дорожной сети. В данном сегменте Группа Эмитента готова предлагать продукцию для освещения и прокладки коммуникаций, а также планирует развивать данные направления. Логичным шагом была покупка в июле 2022 года компаний ООО «ТД «Ферекс» и ООО «Ферекс Лаишево», имеющих опыт работы и продуктовые компетенции по дорожному строительству. Эмитент продолжает инвестировать в увеличение мощности производства кабеленесущих систем.*

*Рынок телекоммуникаций является растущим, в связи с запросом на цифровизацию и цифровую трансформацию от государства, бизнеса и населения. В настоящее время, отрасль испытывает достаточно серьезное давление, связанное с высоким уровнем зависимости от оборудования и программного обеспечения из недружественных стран. Поэтому стратегия Группы Эмитента по направлению телеком – увеличение степени локализации продаваемой продукции и формирование стратегических альянсов с российскими производителями и поставщиками информационно-технологического оборудования (далее – ИТ-оборудования) и программного обеспечения (далее – ПО) для формирования комплексного предложения. Это позволит снизить риски Группы и заказчиков.*

*Эмитент видит возможности для занятия лидирующих позиций на рынке промышленной автоматизации и BMS систем. Эта ниша существенно освободилась после снижения активности компании Schneider Electric («Шнайдер Электрик»), являвшейся лидером рынка. Эмитент в 2019 году приобрел права на ПО MasterScada («МастерСкада»), являющееся лидером отечественного рынка систем диспетчерского управления и сбора данных (далее – SCADA системы). В начале 2022 года зафиксирован рекордный спрос на ПО и оборудование на базе MasterScada («МастерСкада»). Основным риском является своевременное развитие ПО и вывод новых версий и новых продуктов для максимизации доли рынка. Поэтому Группа Эмитента активно инвестирует в разработку ПО на базе MasterScada («МастерСкада») и создание технологической платформы для всех продуктов, производимых и продаваемых Группой Эмитента.*

Основные риски, связанные с приобретением ценных бумаг эмитента, в отношении которых составлен проспект:

*При работе на финансовых рынках потенциальный инвестор подвергается рыночному риску (риску финансовых потерь) в связи с наступлением различных событий, влияющих на стоимость ценных бумаг. Уровень этого риска присутствует при любых вложениях в ценные бумаги. Как следствие, инвестиции в Биржевые облигации Эмитента сопряжены с определенной степенью риска.*

*По мнению Эмитента, иные риски, связанные исключительно с приобретением Биржевых облигаций Эмитента, не являются существенными. Эмитент тщательно взвешивает риски, связанные с его деятельностью, и оценивает их влияние на исполнение обязательств по ценным бумагам, что позволяет прогнозировать и своевременно реагировать на происходящие изменения вследствие влияния внешних факторов.*

*Перечень описанных в настоящем пункте рисков не является исчерпывающим и подробные сведения о рисках, связанных с Эмитентом и приобретением его ценных бумаг, раскрыты в пункте 2.8 Проспекта.*

**1.8. Сведения о лицах, подписавших проспект ценных бумаг**

Фамилия, имя, отчество: *Чернов Сергей Владимирович;*

Год рождения: *1982;*

Сведения об основном месте работы и должности: *Директор юридического департамента ООО «ИЭК ХОЛДИНГ».*

*Иные лица, подписавшие Проспект, отсутствуют.*

## Раздел 2. Информация о финансово-хозяйственной деятельности эмитента

### 2.1. Основные операционные показатели, характеризующие деятельность эмитента

Эмитент раскрывает основные операционные показатели, которые, по его мнению, наиболее объективно и всесторонне характеризуют финансово-хозяйственную деятельность эмитента, а если эмитентом составляется и раскрывается (содержится в проспекте ценных бумаг) консолидированная финансовая отчетность - финансово-хозяйственную деятельность группы эмитента в натуральном выражении.

*Информация о реализации основных групп продукции в натуральном выражении за 2019, 2020 и 2021 года:*

Наименование показателя	Основные единицы измерения	2019	2020	2021
Модульное оборудование	штуки	28 243 413	28 579 444	29 536 867
Силовое оборудование защиты и коммутации	штуки	803 163	807 046	862 821
Приборы учета, контроля, измерения и оборудование электропитания	штуки	627 028	403 483	389 597
Щитовое оборудование	штуки	35 666 661	35 547 584	38 621 925
Системы для прокладки кабеля	метры	297 731 675	316 346 266	331 962 006
Изделия электроустановочные, удлинители и силовые разъемы	штуки	12 631 016	13 561 525	13 355 116
Оборудование коммутационное и устройства управления	штуки	4 175 397	4 115 362	4 329 385
Изделия электромонтажные и инструменты	штуки	48 930 632	47 898 552	51 769 536
Светотехника	штуки	38 661 199	38 158 730	33 363 257
Светотехника LEDEL	штуки	0	254	775
Оборудование телекоммуникационное	метры	12 604 361	20 053 367	20 728 592
Автоматизация зданий и процессов	штуки	695 436	649 778	698 096

Ежегодный рост продаж в натуральном выражении по основным номенклатурным группам связан с расширением рынка сбыта Группы Эмитента и развитием строительной отрасли, в том числе в результате продолжающейся в рассматриваемый период государственной поддержки отрасли. Снижение показателей продаж в 2020 году по некоторым номенклатурным группам обусловлено снижением активности по реализации проектов в строительной отрасли в период пандемии Covid 19.

Описываются основные события и факторы, в том числе макроэкономические, которые, по мнению эмитента, оказали существенное влияние на изменение операционных показателей, характеризующих деятельность эмитента (группы эмитента).

*2019 год – приобретение светотехнического завода LEDEL, одного из лидеров на рынке проектного света;*

*2020 год – приобретение компании ООО «МПС Софт» –разработчика ПО MasterSCADA («МастерСкада»), лидера рынка SCADA систем в РФ;*

*2021 год – трансформация схемы осуществления внешнеэкономической деятельности. Центром прибыли определен ООО «ИЭК ХОЛДИНГ», а агентом внешнеэкономической деятельности (далее – ВЭД) – ООО «ЭНЕРДЖИ ЛОДЖИСТИКС».*

*Дополнительно необходимо отметить, что в течении периодов 2019-2021 гг. Группа проходила стадию трансформации бизнес-модели. От продажи отдельных продуктов к продаже комплексных решений для различных отраслей и категорий клиентов. Это отразилось как на*



выручке, так и на рентабельности бизнеса. В 2021 году компания начала постепенную цифровую трансформацию бизнеса, что также должно улучшить операционные показатели бизнеса.

В результате реализованных мероприятий и сделок слияний и поглощений (далее – M&A) произошло расширение продуктового портфеля и увеличение объемов реализации. Внешними факторами, повлиявшими на увеличение объемов продаж Группы, стали:

2019 год – продолжение многолетнего роста темпов строительства и внедрение законодательных норм, гарантирующих реализацию строительных проектов, привели к повышению спроса на продукцию IEK Group;

2020 год – пандемия Covid 19 вызвала заморозку многих строительных проектов, но высокий спрос и резкий рост темпов строительства складской недвижимости компенсировал снижение спроса на продукцию IEK Group по другим проектам коммерческой недвижимости;

2021 год – продление государственных программ льготной ипотеки на индивидуальное жилищное строительство, а также другие факторы привели к росту объема строительного рынка и увеличению объема продаж продукции IEK Group в натуральном выражении на 3,9%. Трансформация бизнес-процессов в Компании позволило оптимизировать ВЭД и повысить показатели Группы.

## 2.2. Основные финансовые показатели эмитента

Основные финансовые показатели, рассчитываемые на основе консолидированной финансовой отчетности эмитента:

№ п/п	Наименование показателя	Методика расчета показателя	2019 год	2020 год	2021 год
1	Выручка, тыс. руб.	Показатель в строке «Выручка» консолидированного отчета о прибыли или убытке и прочем совокупном доходе	20 526 989	23 205 084	29 807 451
2	Прибыль до вычета расходов по выплате процентов, налогов, износа основных средств и амортизации нематериальных активов (ЕБИТДА), тыс. руб.	Сумма показателя в строке «Результат операционной деятельности» консолидированного отчета о прибыли или убытке и прочем совокупном доходе и показателя в строке «Амортизация основных средств и нематериальных активов» в разделе 7 «Себестоимость» примечания к консолидированной финансовой отчетности	1 984 234	2 919 090	3 889 093
3	Рентабельность по ЕБИТДА (ЕБИТДА margin), %	Отношение показателя «ЕБИТДА» к показателю «Выручка»	9.67%	12.58%	13.05%
4	Чистая прибыль (убыток), тыс. руб.	Показатель в строке «Прибыль за отчетный год» консолидированного отчета о прибыли или убытке и прочем совокупном доходе	1 381 594	1 927 995	2 718 177
5	Чистые денежные средства, полученные от	Показатель в строке «Чистый поток денежных средств от операционной деятельности»	1 710 218	2 387 293	786 738

	операционной деятельности, тыс. руб.	консолидированного отчета о движении денежных средств			
6	Расходы на приобретение основных средств и нематериальных активов (капитальные затраты), тыс. руб.	Показатель в строке «Приобретение основных средств и нематериальных активов» консолидированного отчета о движении денежных средств	610 141	1 159 594	1 516 881
7	Свободный денежный поток, тыс. руб.	Разность между показателем «Чистые денежные средства, полученные от операционной деятельности» и показателем «Расходы на приобретение основных средств и нематериальных активов (капитальные затраты)»	1 100 077	1 227 699	-730 143
8	Чистый долг, тыс. руб.	Сумма показателей в строках «Долгосрочные обязательства по кредитам и займам», «Долгосрочные обязательства по аренде», «Краткосрочные обязательства по кредитам и займам», «Краткосрочные обязательства по аренде» за вычетом показателя в строке «Денежные средства и их эквиваленты» консолидированного отчета о финансовом положении	2 534 061	2 154 071	3 707 908
9	Отношение чистого долга к EBITDA за предыдущие 12 месяцев	Отношение показателя «Чистый долг» к показателю «ЕБИТДА» за предыдущие 12 месяцев	1.28	0.74	0.95
10	Рентабельность капитала (ROE), %	Отношение показателя «Чистая прибыль (убыток)» к показателю «Среднегодовой размер собственного капитала». При этом «Среднегодовой размер собственного капитала» рассчитывается как сумма статей «Итого капитал» консолидированного отчета о финансовом положении на конец отчетного года и на конец предшествующего года, деленная на 2.	14.02%	23.03%	50.41%

Приводится анализ динамики изменения приведенных финансовых показателей.

В течение рассматриваемого периода происходит существенный рост выручки: выручка за 2021 год составила 29 807 451 тыс. руб., что на 28,5% выше показателя выручки за 2020 год. Выручка за 2020 год составила 23 205 084 тыс. руб., что на 13,0% выше показателя выручки за 2019 год. Выручка за 2019 год составила 20 526 989 тыс. руб. Определяющим фактором роста выручки является интенсивное развитие бизнеса Группы. В течении периодов 2019-2021 гг. Группа проходила стадию трансформации бизнес-модели. От продажи отдельных продуктов к продаже комплексных решений для различных отраслей и категорий клиентов. Это отразилось как на выручке, так и на рентабельности бизнеса. В 2021 году Группа начала постепенную цифровую трансформацию бизнеса, что также должно улучшить операционные показатели бизнеса.

При анализе эффективности операционной деятельности Эмитент использует показатель EBITDA. Данный показатель отражает прибыльность (убыточность) Группы до уплаты процентов, налогов и амортизации. Значение EBITDA за 2021 год составило 3 889 093 тыс. руб., что на 33,2% превышает значение EBITDA за 2020 год. Значение EBITDA за 2020 год составило 2 919 090 тыс. руб., что на 47,1% превышает значение EBITDA за 2019 год. EBITDA за 2019 год – 1 984 234 тыс. руб. Изменение EBITDA за три года соответствует динамике изменения выручки.

Рентабельность по EBITDA является производным от показателя EBITDA и характеризует удельный вес EBITDA в выручке. Рентабельность по EBITDA за 2019, 2020 и 2021 гг. составила 9,67%, 12,58% и 13,05% соответственно.

Показатель чистой прибыли также значительно увеличился за рассматриваемый период – увеличение чистой прибыли на 41,0% в 2021 году относительно показателя за 2020 год (2 718 177 тыс. руб. в 2021 году и 1 927 995 тыс. руб. соответственно) и на 39,5% в 2020 году относительно 2019 года (1 927 995 тыс. руб. и 1 381 594 тыс. руб. соответственно). Изменение чистой прибыли за три года соответствует динамике изменения выручки и EBITDA.

Чистый поток денежных средств от операционной деятельности в 2021 году составил 786 738 тыс. руб., что на 67,0% ниже данного показателя в 2020 году. Такое снижение показателя связано, прежде всего, с ростом размера запасов почти в 2 раза. Чистый поток денежных средств от операционной деятельности в 2021 году составил 2 387 293 тыс. руб., что на 39,6% выше данного показателя в 2019 году. Значение показателя в 2019 году составило 1 710 218 тыс. руб. Нарастая объем операционной деятельности, увеличивая таким образом размер выручки, и оптимизируя текущие расходы, Группа увеличила в 2020 году и значение данного показателя.

Значимым показателем финансово-операционной деятельности является объем капитальных затрат, т.е. объем финансовых средств Группы, направляемых на приобретение или обновление внеоборотных активов. Группа осуществляет значительные инвестиционные вложения в расширение бизнеса. В 2021 году на эти цели было направлено 1 516 881 тыс. руб., в 2020 году – 1 159 594 тыс. руб. и в 2019 году – 610 141 тыс. руб.

Финансирование инвестиционной деятельности осуществляется как за счет в основном за счет собственных средств, а также займов Федеральных и Региональных Фондов развития предпринимательства. Свободный денежный поток представляет собой разность между чистыми денежными средствами, полученными от операционной деятельности, и капитальными затратами. Свободный денежный поток в 2019 и 2020 годах был положительным и составил 1 100 077 тыс. руб. и 1 227 699 тыс. руб. соответственно, в 2021 гг. свободный денежный поток стал отрицательным и составил -730 143 тыс. руб. Такая динамика отражает стадию активного развития Группы и стратегию по расширению бизнеса и увеличению доли рынка.

Эмитент анализирует показатель чистый долг для оценки общей долговой нагрузки и финансовой устойчивости. В расчет чистого долга включены долгосрочные и краткосрочные кредиты и займы, а также обязательства по аренде, за вычетом величины денежных средств и их эквивалентов. Чистый долг по состоянию на 31.12.2021 составил 3 707 908 тыс. руб., на 31.12.2020 – 2 154 071 тыс. руб. и на 31.12.2019 – 2 534 061 тыс. руб.

Отношение чистого долга к EBITDA за предыдущие 12 месяцев составило на те же даты 0,95, 0,74 и 1,28 соответственно. Таким образом, при росте чистого долга в абсолютном выражении на 31.12.2021 по сравнению с 31.12.2019 года на 1 173 847 тыс. руб., отношение чистого долга к EBITDA снизилось с 1,28 до 0,95 (менее 1, что является низким уровнем).

Рентабельность капитала (ROE) является одним из ключевых показателей, характеризующих эффективность использования Группой капитала собственников, и отражает размер чистой прибыли на вложенный капитал. За анализируемый период показатель рентабельности капитала по состоянию за 2019, 2020 и 2021 годы составил 14,02%, 23,03% и 50,41% соответственно.

Описываются основные события и факторы, в том числе макроэкономические, которые оказали существенное влияние на изменение приведенных финансовых показателей.

**Основные события:**

*2019 год – приобретение светотехнического завода LEDEL, одного из лидеров на рынке проектного света;*

*2020 год – приобретение компании ООО «МПС Софт» –разработчика ПО MasterSCADA, лидера рынка SCADA систем в РФ;*

*2021 год – трансформация схемы осуществления внешнеэкономической деятельности. Центром прибыли определен ООО «ИЭК ХОЛДИНГ», а агентом ВЭД – ООО «ЭНЕРДЖИ ЛОДЖИСТИКС».*

**Основные факторы:**

*2019 год – продолжение многолетнего роста темпов строительства и внедрение законодательных норм, гарантирующих реализацию строительных проектов, привели к повышению спроса на продукцию IEK Group;*

*2020 год – пандемия Covid 19 вызвала заморозку многих строительных проектов, но высокий спрос и резкий рост темпов строительства складской недвижимости компенсировал снижение спроса на продукцию IEK Group по другим проектам коммерческой недвижимости;*

*2021 год – продление государственных программ льготной ипотеки на индивидуальное жилищное строительство, а также другие факторы привели к росту объема строительного рынка и увеличению объема продаж продукции IEK Group в натуральном выражении на 3,9%. Трансформация бизнес-процессов в Компании позволило оптимизировать ВЭД и повысить показатели Группы.*

**2.3. Сведения об основных поставщиках, имеющих для эмитента существенное значение**

Раскрываются сведения об основных поставщиках эмитента, а если эмитентом составляется и раскрывается (содержится в проспекте ценных бумаг) консолидированная финансовая отчетность, - основных поставщиках группы эмитента, объем и (или) доля поставок которых в общем объеме поставок сырья и товаров (работ, услуг) имеет существенное значение, а также об иных поставщиках, поставки которых, по мнению эмитента, имеют для эмитента (группы эмитента) существенное значение в силу иных причин, факторов или обстоятельств. Указывается определенный уровень (количественный критерий) существенности объема и (или) доли поставок основного поставщика, который не должен быть более 10 процентов от общего объема поставок сырья и товаров (работ, услуг).

**Определенный Эмитентом уровень (количественный критерий) существенности объема и (или) доли поставок основного поставщика: 10 процентов от общего объема поставок сырья и товаров (работ, услуг).**

**На 31.12.2019:**

Полное фирменное наименование	ОБЩЕСТВО С ОГРАНИЧЕННОЙ ОТВЕТСТВЕННОСТЬЮ «ЭНЕРДЖИ ЛОДЖИСТИКС»
Сокращенное фирменное наименование	ООО «ЭНЕРДЖИ ЛОДЖИСТИКС»
Место нахождения	142100, Московская обл., г. Подольск, ул. Комсомольская, д. 1 стр. 2 пом. 1, НОМЕР НА ПЛАНЕ 10
ИНН (при наличии)	5036157090
ОГРН (при наличии)	1165074052098
Краткое описание поставленного сырья и товаров (работ, услуг)	01. Модульное оборудование, 02. Силовое оборудование защиты и коммутации, 03. Приборы учета, контроля, измерения и оборудование электропитания, 04. Шкафы, боксы и принадлежности к ним, 05. Системы для прокладки кабеля, 06. Изделия электроустановочные и удлинители, 07. Коммутационное оборудование и устройства управления, 10. Электромонтажные изделия, инструменты и силовые разъемы, 12. Товары под маркой ИТК («ИТК») (далее – «ИТК») и т.п.

Доля основного поставщика в объеме поставок сырья и товаров (работ, услуг)	42%
Сведения о том, является ли основной поставщик организацией, подконтрольной члену органа управления эмитента и (или) лицу, контролирующему эмитента	не является

**На 31.12.2020:**

Полное фирменное наименование	ОБЩЕСТВО С ОГРАНИЧЕННОЙ ОТВЕТСТВЕННОСТЬЮ «ЭНЕРДЖИ ЛОДЖИСТИКС»
Сокращенное фирменное наименование	ООО «ЭНЕРДЖИ ЛОДЖИСТИКС»
Место нахождения	142100, Московская обл., г. Подольск, ул. Комсомольская, д. 1 стр. 2 пом. 1, НОМЕР НА ПЛАНЕ 10
ИНН (при наличии)	5036157090
ОГРН (при наличии)	1165074052098
Краткое описание поставленного сырья и товаров (работ, услуг)	01. Модульное оборудование, 02. Силовое оборудование защиты и коммутации, 03. Приборы учета, контроля, измерения и оборудование электропитания, 04. Шкафы, боксы и принадлежности к ним, 05. Системы для прокладки кабеля, 06. Изделия электроустановочные и удлинители, 07. Коммутационное оборудование и устройства управления, 10. Электромонтажные изделия, инструменты и силовые разъемы, 12. Товары ИТК и т.п.
Доля основного поставщика в объеме поставок сырья и товаров (работ, услуг)	55%
Сведения о том, является ли основной поставщик организацией, подконтрольной члену органа управления эмитента и (или) лицу, контролирующему эмитента	не является

**На 31.12.2021:**

Полное фирменное наименование	ОБЩЕСТВО С ОГРАНИЧЕННОЙ ОТВЕТСТВЕННОСТЬЮ «ЭНЕРДЖИ ЛОДЖИСТИКС»
Сокращенное фирменное наименование	ООО «ЭНЕРДЖИ ЛОДЖИСТИКС»
Место нахождения	142100, Московская обл., г. Подольск, ул. Комсомольская, д. 1 стр. 2 пом. 1, НОМЕР НА ПЛАНЕ 10
ИНН (при наличии)	5036157090
ОГРН (при наличии)	1165074052098
Краткое описание поставленного сырья и товаров (работ, услуг)	01. Модульное оборудование, 02. Силовое оборудование защиты и коммутации, 03. Приборы учета, контроля, измерения и оборудование электропитания, 04. Шкафы, боксы и принадлежности к ним, 05. Системы для прокладки кабеля, 06. Изделия электроустановочные и удлинители, 07. Коммутационное оборудование и устройства управления, 10. Электромонтажные изделия, инструменты и силовые разъемы, 12. Товары ИТК и т.п.
Доля основного поставщика в объеме поставок сырья и товаров (работ, услуг)	39,16 %
Сведения о том, является ли основной поставщик организацией,	не является

подконтрольной члену органа управления эмитента и (или) лицу, контролирующему эмитента	
--	--

**Дополнительная справочная информация:**

*В связи с трансформацией бизнес-процессов и переводе ООО «ЭНЕРДЖИ ЛОДЖИСТИКС» на агентскую схему работы с 2020 по 2021 годы, основным поставщиком ООО «ИЭК ХОЛДИНГ» стал в 2020-2021 годах ООО «ЭНЕРДЖИ ЛОДЖИСТИКС». Работая по агентской схеме, ООО «ЭНЕРДЖИ ЛОДЖИСТИКС» осуществляет от своего имени, по поручению и за счет ООО «ИЭК ХОЛДИНГ», оказание услуг по закупке, транспортно-экспедиционным и таможенным услугам, страхованию грузов. С учетом агентской схемы работы, основными поставщиками ООО «ЭНЕРДЖИ ЛОДЖИСТИКС» и, как следствие, ООО «ИЭК ХОЛДИНГ» в 2020-2021 годах являлись (поставщики, на долю которых приходится не менее 10 процентов от общего объема поставок сырья и товаров): ZHEJIANG LUOGELANG IMP&EXP CO.LTD. («ЖЕДЖИАНГ ЛУОДЖЕЛАНГ ИМП-энд-ЭКСП»), СНАС (LUOGELANG) («ЧАК (ЛУОДЖЕЛАНГ)»), LEE INDUSTRIAL LIMITED («ЛИ ИНДАСТРИАЛ ЛИМИТЕД»), ПАО «Сбербанк России».*

*Иные поставщики, поставки которых, по мнению Эмитента, имеют для него существенное значение в силу иных причин, факторов или обстоятельств в рассматриваемом периоде отсутствуют.*

**2.4. Сведения об основных дебиторах, имеющих для эмитента существенное значение**

Указываются сведения об основных дебиторах эмитента, а если эмитентом составляется и раскрывается (содержится в проспекте ценных бумаг) консолидированная финансовая отчетность - об основных дебиторах группы эмитента, доля задолженности которых в общем объеме дебиторской задолженности имеет существенное значение, а также об иных дебиторах, которые, по мнению эмитента, имеют для эмитента (группы эмитента) существенное значение в силу иных причин, факторов или обстоятельств.

Указывается определенный эмитентом уровень существенности дебиторской задолженности, приходящейся на долю основного дебитора, который не должен быть более 10 процентов от общей суммы дебиторской задолженности.

*Определенный Эмитентом уровень существенности дебиторской задолженности, приходящейся на долю основного дебитора: 10 процентов от общей суммы дебиторской задолженности.*

**На 31.12.2019:**

Полное фирменное наименование: **ОБЩЕСТВО С ОГРАНИЧЕННОЙ ОТВЕТСТВЕННОСТЬЮ «ТД «ЭЛЕКТРОТЕХМОНТАЖ»**

Сокращенное фирменное наименование: **ООО «ТД «ЭЛЕКТРОТЕХМОНТАЖ»**

Место нахождения: **Россия, 191144, г. Санкт-Петербург, ул. 7-я Советская, д. 44, лит. б, этаж 6, ком. 118**

ИНН: **7804526950**

ОГРН: **1147847063638**

Сумма дебиторской задолженности: **980 897 тыс. руб.**

Доля дебитора в объеме дебиторской задолженности: **19,5%**

Размер и условия просроченной дебиторской задолженности (процентная ставка, штрафные санкции, пени): **просроченная дебиторская задолженность отсутствует. В случае нарушения дебитором обязательств, предусмотренных Договором, Займодавец вправе потребовать уплаты дебитором пени в размере 0,01% от неуплаченной суммы за каждый день просрочки.**

*Дебитор не является организацией, подконтрольной лицу, контролирующему Эмитента, и (или) члену органа управления Эмитента.*

Полное фирменное наименование: **ОБЩЕСТВО С ОГРАНИЧЕННОЙ ОТВЕТСТВЕННОСТЬЮ «ЭЛЕКТРОСИСТЕМ»**

Сокращенное фирменное наименование: **ООО «ЭС»**

Место нахождения: *Россия, 170028, Тверская область, г. Тверь, проспект Победы, д. 71, помещение 19*

ИНН: 7704844420

ОГРН: 1137746837315

Сумма дебиторской задолженности *911 452 тыс. руб.*

Доля дебитора в объеме дебиторской задолженности: *18,1%*

Размер и условия просроченной дебиторской задолженности (процентная ставка, штрафные санкции, пени): *просроченная дебиторская задолженность отсутствует. В случае нарушения дебитором обязательств, предусмотренных Договором, Займодавец вправе потребовать уплаты дебитором пени в размере 0,01% от неуплаченной суммы за каждый день просрочки.*

*Дебитор не является организацией, подконтрольной лицу, контролирующему Эмитента, и (или) члену органа управления Эмитента.*

#### На 31.12.2020:

Полное фирменное наименование: **ОБЩЕСТВО С ОГРАНИЧЕННОЙ ОТВЕТСТВЕННОСТЬЮ «ТД «ЭЛЕКТРОТЕХМОНТАЖ»**

Сокращенное фирменное наименование: **ООО «ТД «ЭЛЕКТРОТЕХМОНТАЖ»**

Место нахождения: *Россия, 191144, г. Санкт-Петербург, ул. 7-я Советская, д. 44, лит. б, этаж 6, ком. 118*

ИНН: 7804526950

ОГРН: 1147847063638

Сумма дебиторской задолженности: *1 583 358 тыс. руб.*

Доля дебитора в объеме дебиторской задолженности: *28,5%*

Размер и условия просроченной дебиторской задолженности (процентная ставка, штрафные санкции, пени): *просроченная дебиторская задолженность отсутствует. В случае нарушения дебитором обязательств, предусмотренных Договором, Займодавец вправе потребовать уплаты дебитором пени в размере 0,01% от неуплаченной суммы за каждый день просрочки.*

*Дебитор не является организацией, подконтрольной лицу, контролирующему Эмитента, и (или) члену органа управления Эмитента.*

Полное фирменное наименование: **ОБЩЕСТВО С ОГРАНИЧЕННОЙ ОТВЕТСТВЕННОСТЬЮ «ЭЛЕКТРОСИСТЕМ»**

Сокращенное фирменное наименование: **ООО «ЭС»**

Место нахождения: *Россия, 170028, Тверская область, г. Тверь, проспект Победы, д. 71, помещение 19*

ИНН: 7704844420

ОГРН: 1137746837315

Сумма дебиторской задолженности: *1 307 596 тыс. руб.*

Доля дебитора в объеме дебиторской задолженности: *23,6%*

Размер и условия просроченной дебиторской задолженности (процентная ставка, штрафные санкции, пени): *просроченная дебиторская задолженность отсутствует. В случае нарушения дебитором обязательств, предусмотренных Договором, Займодавец вправе потребовать уплаты дебитором пени в размере 0,01% от неуплаченной суммы за каждый день просрочки.*

*Дебитор не является организацией, подконтрольной лицу, контролирующему Эмитента, и (или) члену органа управления Эмитента.*

#### На 31.12.2021:

Полное фирменное наименование: **ОБЩЕСТВО С ОГРАНИЧЕННОЙ ОТВЕТСТВЕННОСТЬЮ «ТД «ЭЛЕКТРОТЕХМОНТАЖ»**

Сокращенное фирменное наименование: **ООО «ТД «ЭЛЕКТРОТЕХМОНТАЖ»**

Место нахождения: *Россия, 191144, г. Санкт-Петербург, ул. 7-я Советская, д. 44, лит. б, этаж 6, ком. 118*

ИНН: 7804526950

ОГРН: 1147847063638

Сумма дебиторской задолженности: *985 138 тыс. руб.*

Доля дебитора в объеме дебиторской задолженности: *15,4%*

Размер и условия просроченной дебиторской задолженности (процентная ставка, штрафные санкции, пени): *просроченная дебиторская задолженность отсутствует. В случае нарушения дебитором обязательств, предусмотренных Договором, Займодавец вправе потребовать уплаты дебитором пени в размере 0,01% от неуплаченной суммы за каждый день просрочки.*

*Дебитор не является организацией, подконтрольной лицу, контролирующему Эмитента, и (или) члену органа управления Эмитента.*

Полное фирменное наименование: **ОБЩЕСТВО С ОГРАНИЧЕННОЙ ОТВЕТСТВЕННОСТЬЮ «ЭЛЕКТРОСИСТЕМ»**

Сокращенное фирменное наименование: **ООО «ЭС»**

Место нахождения: **Россия, 170028, Тверская область, г. Тверь, проспект Победы, д. 71, помещение 19**

ИНН: **7704844420**

ОГРН: **1137746837315**

Сумма дебиторской задолженности: **972 601 тыс. руб.**

Доля дебитора в объеме дебиторской задолженности: **15,2%**

Размер и условия просроченной дебиторской задолженности (процентная ставка, штрафные санкции, пени): *просроченная дебиторская задолженность отсутствует. В случае нарушения дебитором обязательств, предусмотренных Договором, Займодавец вправе потребовать уплаты дебитором пени в размере 0,01% от неуплаченной суммы за каждый день просрочки.*

*Дебитор не является организацией, подконтрольной лицу, контролирующему Эмитента, и (или) члену органа управления Эмитента.*

*Иные дебиторы, которые, по мнению Эмитента, имеют для него существенное значение в силу иных причин, факторов или обстоятельств в рассматриваемом периоде отсутствуют.*

## **2.5. Сведения об обязательствах эмитента**

### **2.5.1. Сведения об основных кредиторах, имеющих для эмитента существенное значение**

Раскрываются сведения об основных кредиторах эмитента, а если эмитентом составляется и раскрывается (содержится в проспекте ценных бумаг) консолидированная финансовая отчетность - об основных кредиторах группы эмитента, доля задолженности которым в общем объеме кредиторской задолженности эмитента (группы эмитента) (включая торговую кредиторскую задолженность, прочую кредиторскую задолженность, кредиты и займы (краткосрочные, долгосрочные) имеет существенное значение, а также об иных кредиторах, которые, по мнению эмитента, имеют для эмитента (группы эмитента) существенное значение в силу иных причин, факторов или обстоятельств.

Указывается определенный эмитентом уровень существенности кредиторской задолженности, приходящейся на долю основного кредитора, который не должен быть более 10 процентов от общей суммы кредиторской задолженности.

*Определенный Эмитентом уровень существенности кредиторской задолженности, приходящейся на долю основного кредитора: 10 процентов от общей суммы кредиторской задолженности.*

**На 31.12.2019:**

Полное фирменное наименование: **ОБЩЕСТВО С ОГРАНИЧЕННОЙ ОТВЕТСТВЕННОСТЬЮ «ЭЛЕКТРОПРОМЛАЙТ»**

Сокращенное фирменное наименование: **ООО «ЭЛЕКТРОПРОМЛАЙТ»**

Место нахождения: **142100, Московская обл., Подольск г., Комсомольская ул., д.1, строение 27, помещ.1, номер на плане 4**

ИНН: **5036166030**

ОГРН: **1175074004346**

Сумма кредиторской задолженности **3 202 464 тыс. руб.**

Доля кредитора в объеме кредиторской задолженности: **56,3%**

Размер и условия (процентная ставка, размер неустойки) просроченной кредиторской задолженности: *задолженность не является просроченной*



*Кредиторская задолженность не возникла в связи с заключением кредитного договора (договора займа).*

*Кредитор не является организацией, подконтрольной лицу, контролирующему Эмитента, и (или) члену органа управления Эмитента.*

Полное фирменное наименование: **ОБЩЕСТВО С ОГРАНИЧЕННОЙ ОТВЕТСТВЕННОСТЬЮ «ЭНЕРДЖИ ЛОДЖИСТИКС»**

Сокращенное фирменное наименование: **ООО «ЭНЕРДЖИ ЛОДЖИСТИКС»**

Место нахождения: **142100, Московская обл., г. Подольск, ул. Комсомольская, д. 1 стр. 2 пом. 1, НОМЕР НА ПЛАНЕ 10**

ИНН: **5036157090**

ОГРН: **1165074052098**

Сумма кредиторской задолженности **1 167 959 тыс. руб.**

Доля кредитора в объеме кредиторской задолженности: **20,5%**

Размер и условия (процентная ставка, размер неустойки) просроченной кредиторской задолженности: *задолженность не является просроченной*

*Кредиторская задолженность не возникла в связи с заключением кредитного договора (договора займа).*

*Кредитор не является организацией, подконтрольной лицу, контролирующему Эмитента, и (или) члену органа управления Эмитента.*

**На 31.12.2020:**

Полное фирменное наименование: **ОБЩЕСТВО С ОГРАНИЧЕННОЙ ОТВЕТСТВЕННОСТЬЮ «ЭНЕРДЖИ ЛОДЖИСТИКС»**

Сокращенное фирменное наименование: **ООО «ЭНЕРДЖИ ЛОДЖИСТИКС»**

Место нахождения: **142100, Московская обл., г. Подольск, ул. Комсомольская, д. 1 стр. 2 пом. 1, НОМЕР НА ПЛАНЕ 10**

ИНН: **5036157090**

ОГРН: **1165074052098**

Сумма кредиторской задолженности **1 436 992 тыс. руб.**

Доля кредитора в объеме кредиторской задолженности: **22,8%**

Размер и условия (процентная ставка, размер неустойки) просроченной кредиторской задолженности: *задолженность не является просроченной*

*Кредиторская задолженность не возникла в связи с заключением кредитного договора (договора займа).*

*Кредитор не является организацией, подконтрольной лицу, контролирующему Эмитента, и (или) члену органа управления Эмитента.*

**На 31.12.2021:**

Полное фирменное наименование: **ОБЩЕСТВО С ОГРАНИЧЕННОЙ ОТВЕТСТВЕННОСТЬЮ «ЭНЕРДЖИ ЛОДЖИСТИКС»**

Сокращенное фирменное наименование: **ООО «ЭНЕРДЖИ ЛОДЖИСТИКС»**

Место нахождения: **142100, Московская обл., г. Подольск, ул. Комсомольская, д. 1 стр. 2 пом. 1, НОМЕР НА ПЛАНЕ 10**

ИНН: **5036157090**

ОГРН: **1165074052098**

Сумма кредиторской задолженности **3 984 699 тыс. руб.**

Доля кредитора в объеме кредиторской задолженности: **35,1%;**

Размер и условия (процентная ставка, размер неустойки) просроченной кредиторской задолженности: *задолженность не является просроченной;*

*Кредиторская задолженность не возникла в связи с заключением кредитного договора (договора займа).*

*Кредитор не является организацией, подконтрольной лицу, контролирующему Эмитента, и (или) члену органа управления Эмитента.*

*Иные кредиторы, которые, по мнению Эмитента, имеют для него существенное значение в силу иных причин, факторов или обстоятельств в рассматриваемом периоде отсутствуют.*

## 2.5.2. Сведения об обязательствах эмитента из предоставленного обеспечения

Указывается информация об общем размере обеспечения (в том числе в форме залога, поручительства, независимой гарантии), предоставленного эмитентом (если эмитентом составляется и раскрывается (содержится в проспекте ценных бумаг) консолидированная финансовая отчетность - об общем размере обеспечения, предоставленного организациями группы эмитента, лицам, не входящим в группу эмитента), а также о совершенных эмитентом (организациями группы эмитента) сделках по предоставлению такого обеспечения, имеющих для эмитента (группы эмитента) существенное значение.

Указывается определенный эмитентом уровень существенности размера предоставленного обеспечения, который не должен быть более 10 процентов от общего размера предоставленного обеспечения.

**Определенный Эмитентом уровень существенности размера предоставленного обеспечения: 10 процентов от общего размера предоставленного обеспечения.**

Наименование показателя	2019 г.	2020 г.	2021 г.
Общий размер обеспечения, предоставленного организациями группы эмитента, лицам, не входящим в группу, тыс. руб., в том числе:	281 502	1 445 396	2 617 275
Размер обеспечения, предоставленного в виде поручительства, тыс. руб.	140 526	1 219 874	2 421 738
Размер обеспечения, предоставленного по независимой гарантии (непокрытым аккредитивам), тыс. руб.	134 637	225 522	195 536
Размер обеспечения, предоставленного в виде залога, тыс. руб.	6 339	0	0

### Сделки за 2019 год:

1. **Договор поручительства № 01500019/86041100n1 от 28.08.2019 (далее – Договор поручительства)**

Вид обеспеченного обязательства: **обязательства ООО «ЭНЕРДЖИ ЛОДЖИСТИКС» (далее – Должник) по Генеральному соглашению об открытии мультивалютного возобновляемого лимита на проведение операций торгового финансирования с использованием непокрытых аккредитивов № 01500019/86041100 от «29» июля 2019 г. (далее – Кредитный договор), заключенному с ПАО «Сбербанк России» (далее -Кредитор)**

Поручитель: Эмитент

Выгодоприобретатель: Эмитент

Содержание обеспеченного обязательства:

**Обязательства по непокрытым аккредитивам, в том числе аккредитивам с финансированием и предоставлением Должнику отсрочки исполнения обязательств перед Кредитором.**

**Сумма (размер) обеспеченного обязательства по Кредитному договору (лимит кредитной линии): 7 000 000 долларов США;**

Срок исполнения обеспеченного обязательства: **«28» июля 2022 года**

Условия предоставления обеспечения:

Способ обеспечения: **Поручительство**

Размер предоставленного обеспечения: **Поручительство обеспечивает выполнение всех обязательств в полном объеме Должника по Кредитному договору; сумма кредита (лимит кредитной линии) составляет: 7 000 000 долларов США. Задолженность Должника на 31.12.2019 составляет 140 526 тыс. руб.**

Срок, на который предоставляется обеспечение: **до момента исполнения Должником всех обязательств по Кредитному договору, по «28» июля 2025 года включительно.**

*Эмитент отвечает в объеме и на условиях, установленных Договора поручительства, независимо от утраты существовавшего на момент возникновения поручительства иного обеспечения исполнения обязательств Должника или ухудшения условий такого обеспечения по любым обстоятельствам, включающим в том числе, но не исключительно:*

- *Обязательство по уплате платы за подтверждение платежа по каждому аккредитиву;*
- *Обязательство по уплате комиссионных платежей;*
- *Обязательство по возмещению платы за вынужденное отвлечение Кредитором собственных денежных средств;*
- *Обязательство по уплате неустоек;*
- *возврат суммы обязательств по Кредитному договору и процентов за пользование чужими денежными средствами, начисленных в соответствии со ст. 395 Гражданского кодекса Российской Федерации, при недействительности Кредитного договора или признании Кредитного договора незаключенным.*

*Обязательства исполнены Должником на дату утверждения Проспекта в полном объеме.*

*Факторы, которые могут привести к неисполнению или ненадлежащему исполнению обеспеченного обязательства, и вероятности возникновения таких факторов: не применимо, т.к. обязательства исполнены своевременно и в полном объеме.*

*2. Генеральное соглашение об открытии мультивалютного возобновляемого лимита на проведение операций торгового финансирования с использованием непокрытых аккредитивов № 00510019/86041100/АСРМ от 06.03.2019 (далее – Кредитный договор), заключенному Эмитентом (далее - Должник) с ПАО «Сбербанк России» (далее - Кредитор)*

*Вид обеспеченного обязательства: обязательства Должника в рамках Кредитного договора по непокрытым аккредитивам, в том числе аккредитивам с финансированием и предоставлением Должнику отсрочки исполнения обязательств перед Кредитором*

*Выгодоприобретатель: Должник*

*Содержание обеспеченного обязательства:*

*Обязательства по непокрытым аккредитивам, в том числе аккредитивам с финансированием и предоставлением Должнику отсрочки исполнения обязательств перед Кредитором.*

*Сумма (размер) обеспеченного обязательства по Кредитному договору: в размере обязательств по открытым аккредитивам, 8 200 000 долларов США;*

*Срок исполнения обеспеченного обязательства: «05» марта 2022 г.*

*Условия предоставления обеспечения:*

*Способ обеспечения: Непокрытый аккредитив*

*Должник отвечает на условиях Кредитного договора по предоставленному Кредитором финансированию непокрытых безотзывных документарных импортных аккредитивов, с условием возмещения суммы платежей Должником.*

*Размер предоставленного обеспечения: в сумме открытых непокрытых аккредитивов, не обеспеченных на дату открытия денежными средствами Должника, на 31.12.2019 – 78 529 тыс. руб.*

*Срок, на который предоставляется обеспечение: до момента исполнения Должником всех обязательств по Кредитному договору, 05.03.2022.*

*Обязательства исполнены Должником на дату утверждения Проспекта в полном объеме.*

*Факторы, которые могут привести к неисполнению или ненадлежащему исполнению обеспеченного обязательства, и вероятности возникновения таких факторов: не применимо, обязательства исполнены своевременно и в полном объеме.*

*3. Генеральное соглашение об открытии невозобновляемого лимита на проведение операций торгового финансирования с использованием непокрытых аккредитивов № 00290019/86041100 от 14.02.2019 (далее – Кредитный договор), заключенному Эмитентом (далее - Должник) с ПАО «Сбербанк России» (далее - Кредитор)*

*Вид обеспеченного обязательства: обязательства Должника в рамках Кредитного договора по непокрытым аккредитивам, в том числе аккредитивам с финансированием и предоставлением Должнику отсрочки исполнения обязательств перед Кредитором*

*Выгодоприобретатель: Должник*

*Содержание обеспеченного обязательства:*

*Обязательства по непокрытым аккредитивам, в том числе аккредитивам с финансированием и предоставлением Должнику отсрочки исполнения обязательств перед Кредитором.*

**Сумма (размер) обеспеченного обязательства по Кредитному договору: в размере обязательств по открытым аккредитивам, 726 500 евро;**

Срок исполнения обеспеченного обязательства: **«13» февраля 2022 г.**

Условия предоставления обеспечения:

Способ обеспечения: **Непокрытый аккредитив Должник отвечает на условиях Кредитного договора по предоставленному Кредитором финансированию непокрытых безотзывных документарных импортных аккредитивов, с условием возмещения суммы платежей Должником**

Размер предоставленного обеспечения: **в сумме открытых непокрытых аккредитивов, не обеспеченных на дату открытия денежными средствами Должника, на 31.12.2019 - 9 465 тыс. руб.**

Срок, на который предоставляется обеспечение: **до момента исполнения Должником всех обязательств по Кредитному договору, 13.02.2022.**

**Обязательства исполнены Должником на дату утверждения Проспекта в полном объеме.**

Факторы, которые могут привести к неисполнению или ненадлежащему исполнению обеспеченного обязательства, и вероятности возникновения таких факторов: **не применимо, т.к. обязательства исполнены своевременно и в полном объеме.**

**4. Генеральное соглашение об открытии невозобновляемого лимита на проведение операций торгового финансирования с использованием непокрытых аккредитивов № 03460018/86041100/АСРМ от 12.12.2018 (далее – Кредитный договор), заключенному Эмитентом (далее - Должник) с ПАО «Сбербанк России» (далее - Кредитор)**

Вид обеспеченного обязательства: **обязательства Должника в рамках Кредитного договора по непокрытым аккредитивам, в том числе аккредитивам с финансированием и предоставлением Должнику отсрочки исполнения обязательств перед Кредитором**

Выгодоприобретатель: Должник

Содержание обеспеченного обязательства:

**Обязательства по непокрытым аккредитивам, в том числе аккредитивам с финансированием и предоставлением Должнику отсрочки исполнения обязательств перед Кредитором.**

**Сумма (размер) обеспеченного обязательства по Кредитному договору: в размере обязательств по открытым аккредитивам, 1 067 000 евро;**

Срок исполнения обеспеченного обязательства: **«12» декабря 2021 г.**

Условия предоставления обеспечения:

Способ обеспечения: **Непокрытый аккредитив**

**Должник отвечает на условиях Кредитного договора по предоставленному Кредитором финансированию непокрытых безотзывных документарных импортных аккредитивов, с условием возмещения суммы платежей Должником**

Размер предоставленного обеспечения: **в сумме открытых непокрытых аккредитивов, не обеспеченных на дату открытия денежными средствами Должника, на 31.12.2019 – 46 643 тыс. руб.**

Срок, на который предоставляется обеспечение: **до момента исполнения Должником всех обязательств по Кредитному договору, 12.12.2021.**

**Обязательства исполнены Должником на дату утверждения Проспекта в полном объеме.**

Факторы, которые могут привести к неисполнению или ненадлежащему исполнению обеспеченного обязательства, и вероятности возникновения таких факторов: **не применимо, т.к. обязательства исполнены своевременно и в полном объеме.**

#### Сделки за 2020 год:

**1. Договор поручительства № 01500019/86041100п1 от 28.08.2019 (далее – Договор поручительства)**

Вид обеспеченного обязательства: **обязательства ООО «ЭНЕРДЖИ ЛОДЖИСТИКС» (далее – Должник) по Генеральному соглашению об открытии мультивалютного возобновляемого лимита на проведение операций торгового финансирования с использованием непокрытых аккредитивов № 01500019/86041100 от «29» июля 2019 г. (далее – Кредитный договор), заключенному с ПАО «Сбербанк России» (далее - Кредитор)**

Поручитель: Эмитент

Выгодоприобретатель: Эмитент

Содержание обеспеченного обязательства:

**Обязательства по непокрытым аккредитивам, в том числе аккредитивам с финансированием и предоставлением Должнику отсрочки исполнения обязательств перед Кредитором.**

**Сумма (размер) обеспеченного обязательства по Кредитному договору (лимит кредитной линии): 7 000 000 долларов США;**

Срок исполнения обеспеченного обязательства: **«28» июля 2022 года**

Условия предоставления обеспечения:

Способ обеспечения: **Поручительство**

Размер предоставленного обеспечения: **Поручительство обеспечивает выполнение всех обязательств Должника в полном объеме по Кредитному договору; сумма кредита (лимит кредитной линии) составляет: 7 000 000 долларов США. Задолженность Должника на 31.12.2020 составляет 286 001 тыс. руб.**

Срок, на который предоставляется обеспечение: **до момента исполнения Должником всех обязательств по Кредитному договору, по «28» июля 2025 года включительно.**

**Эмитент отвечает в объеме и на условиях, установленных Договором поручительства, независимо от утраты существовавшего на момент возникновения поручительства иного обеспечения исполнения обязательств Должника или ухудшения условий такого обеспечения по любым обстоятельствам, включающим в том числе, но не исключительно:**

- **Обязательство по уплате платы за подтверждение платежа по каждому аккредитиву;**

- **Обязательство по уплате комиссионных платежей;**

- **Обязательство по возмещению платы за вынужденное отвлечение Банком собственных денежных средств;**

- **Обязательство по уплате неустоек;**

- **возврат суммы обязательств по Кредитному договору и процентов за пользование чужими денежными средствами, начисленных в соответствии со ст. 395 Гражданского кодекса Российской Федерации, при недействительности Кредитного договора или признании Кредитного договора незаключенным.**

**Обязательства исполнены Должником на дату утверждения Проспекта в полном объеме.**

Факторы, которые могут привести к неисполнению или ненадлежащему исполнению обеспеченного обязательства, и вероятности возникновения таких факторов: **не применимо, т.к. обязательства исполнены своевременно и в полном объеме.**

## **2. Договор поручительства № 00310020/86041100n1 от 28.02.2020 (далее – Договор поручительства)**

Вид обеспеченного обязательства: **обязательства ООО «ЭНЕРДЖИ ЛОДЖИСТИКС» (далее – Должник) по Генеральному соглашению об открытии мультивалютного возобновляемого лимита на проведение операций торгового финансирования с использованием непокрытых аккредитивов № 00310020/86041100 от «26» февраля 2020 г. (далее – Кредитный договор), заключенному с ПАО «Сбербанк России» (далее -Кредитор)**

Поручитель: Эмитент

Выгодоприобретатель: Эмитент

Содержание обеспеченного обязательства:

**Обязательства по непокрытым аккредитивам, в том числе аккредитивам с финансированием и предоставлением Должнику отсрочки исполнения обязательств перед Кредитором.**

**Сумма (размер) обеспеченного обязательства по Кредитному договору (лимит кредитной линии): 15 000 000 долларов США;**

Срок исполнения обеспеченного обязательства: **«25» февраля 2023 г.**

Условия предоставления обеспечения:

Способ обеспечения: **Поручительство**

Размер предоставленного обеспечения: **Поручительство обеспечивает выполнение всех обязательств в полном объеме Должника по Кредитному договору; сумма кредита (лимит кредитной линии) составляет: 15 000 000 долларов США. Задолженность Должника на 31.12.2020 составляет 662 681 тыс. руб.**

Срок, на который предоставляется обеспечение: **до момента исполнения Должником всех обязательств по Кредитному договору, по «25» февраля 2026 года включительно.**

**Эмитент отвечает в объеме и на условиях, установленных Договором поручительства, независимо от утраты существовавшего на момент возникновения поручительства иного обеспечения исполнения обязательств Должника или ухудшения условий такого обеспечения по любым обстоятельствам, включающим в том числе, но не исключительно:**

- **Обязательство по уплате платы за подтверждение платежа по каждому аккредитиву;**

- **Обязательство по уплате комиссионных платежей;**

- **Обязательство по возмещению платы за вынужденное отвлечение Банком собственных денежных средств;**
- **Обязательство по уплате неустоек;**
- **возврат суммы обязательств по Кредитному договору и процентов за пользование чужими денежными средствами, начисленных в соответствии со ст. 395 Гражданского кодекса Российской Федерации, при недействительности Кредитного договора или признании Кредитного договора незаключенным.**

**Обязательства исполняются Должником своевременно и в полном объеме.**

Факторы, которые могут привести к неисполнению или ненадлежащему исполнению обеспеченного обязательства, и вероятности возникновения таких факторов: у Эмитента отсутствуют сведения, позволяющие предположить наличие каких-либо факторов, препятствующих надлежащему исполнению обеспеченного обязательства, т.к. обязательства исполняются своевременно и в полном объеме.

**3. Генеральное соглашение об открытии мультивалютного возобновляемого лимита на проведение операций торгового финансирования с использованием непокрытых аккредитивов № 00510019/86041100/АСРМ от 06.03.2019 (далее – Кредитный договор), заключенному Эмитентом (далее - Должник) с ПАО «Сбербанк России» (далее - Кредитор)**

Вид обеспеченного обязательства: **обязательства Должника в рамках Кредитного договора по непокрытым аккредитивам, в том числе аккредитивам с финансированием и предоставлением Должнику отсрочки исполнения обязательств перед Кредитором.**

Выгодоприобретатель: Должник

Содержание обеспеченного обязательства:

**Обязательства по непокрытым аккредитивам, в том числе аккредитивам с финансированием и предоставлением Должнику отсрочки исполнения обязательств перед Кредитором.**

**Сумма (размер) обеспеченного обязательства по Кредитному договору: в размере обязательств по открытым аккредитивам, 8 200 000 долларов США;**

Срок исполнения обеспеченного обязательства: **«05» марта 2022 г.**

Условия предоставления обеспечения:

Способ обеспечения: **Непокрытый аккредитив**

**Эмитент отвечает на условиях Кредитного договора по предоставленному Кредитором финансированию непокрытых безотзывных документарных импортных аккредитивов, с условием возмещения суммы платежей Должником**

Размер предоставленного обеспечения: **в сумме открытых непокрытых аккредитивов, не обеспеченных на дату открытия денежными средствами Должника, на 31.12.2020 – 123 597 тыс. руб.**

Срок, на который предоставляется обеспечение: **до момента исполнения Должником всех обязательств по Кредитному договору, 05.03.2022.**

**Обязательства исполнены Эмитентом на дату утверждения Проспекта в полном объеме.**

Факторы, которые могут привести к неисполнению или ненадлежащему исполнению обеспеченного обязательства, и вероятности возникновения таких факторов: **не применимо, т.к. обязательства исполнены своевременно и в полном объеме.**

**4. Соглашение об открытии аккредитивов № 11122-MSK от 16.08.2019 (далее – Кредитный договор), заключенному Эмитентом (далее - Должник) с АО «Райффайзенбанк» (далее - Кредитор)**

Вид обеспеченного обязательства: **обязательства Должника в рамках Кредитного договора по непокрытым аккредитивам, в том числе аккредитивам с финансированием и предоставлением Должнику отсрочки исполнения обязательств перед Кредитором.**

Выгодоприобретатель: Должник

Содержание обеспеченного обязательства:

**Обязательства по непокрытым аккредитивам, в том числе аккредитивам с финансированием и предоставлением Должнику отсрочки исполнения обязательств перед Кредитором.**

**Сумма (размер) обеспеченного обязательства по Кредитному договору: в размере обязательств по открытым аккредитивам, 10 000 000 долларов США;**

Срок исполнения обеспеченного обязательства: **«10» декабря 2024 г.**

Условия предоставления обеспечения:

*Должник отвечает на условиях Кредитного договора по предоставленному Кредитором финансированию непокрытых безотзывных документарных импортных аккредитивов, с условием возмещения суммы платежей Должником.*

Размер предоставленного обеспечения: *в сумме открытых непокрытых аккредитивов, не обеспеченных на дату открытия денежными средствами Должника, на 31.12.2020 – 26 408 тыс. руб.*

Срок, на который предоставляется обеспечение: *до момента исполнения Должником всех обязательств по Соглашению, 10.12.2024.*

Факторы, которые могут привести к неисполнению или ненадлежащему исполнению обеспеченного обязательства, и вероятности возникновения таких факторов: *у Эмитента отсутствуют сведения, позволяющие предположить наличие каких-либо факторов, препятствующих надлежащему исполнению обеспеченного обязательства, т.к. обязательства исполняются своевременно и в полном объеме.*

**5. Генеральное соглашение об открытии невозобновляемого лимита на проведение операций торгового финансирования с использованием непокрытых аккредитивов № 02510020/86041100 от 16.09.2020 (далее – Кредитный договор), заключенному Эмитентом (далее - Должник) с ПАО «Сбербанк России» (далее - Кредитор)**

Вид обеспеченного обязательства: *обязательства Должника в рамках Кредитного договора по непокрытым аккредитивам, в том числе аккредитивам с финансированием и предоставлением Должнику отсрочки исполнения обязательств перед Кредитором.*

Выгодоприобретатель: Должник

Содержание обеспеченного обязательства:

*Обязательства по непокрытым аккредитивам, в том числе аккредитивам с финансированием и предоставлением Должнику отсрочки исполнения обязательств перед Кредитором.*

*Сумма (размер) обеспеченного обязательства по Кредитному договору: в размере обязательств по открытым аккредитивам, 1 170 315,86 евро;*

Срок исполнения обеспеченного обязательства: *«15» сентября 2023 г.*

Условия предоставления обеспечения:

*Должник отвечает на условиях Кредитного договора по предоставленному Кредитором финансированию непокрытых безотзывных документарных импортных аккредитивов, с условием возмещения суммы платежей Должником.*

Размер предоставленного обеспечения: *в сумме открытых непокрытых аккредитивов, не обеспеченных на дату открытия денежными средствами Должника, на 31.12.2020 – 75 517 тыс. руб.*

Срок, на который предоставляется обеспечение: *до момента исполнения Должником всех обязательств по Кредитному договору, 15.09.2023.*

*Обязательства исполнены Должником в полном объеме.*

Факторы, которые могут привести к неисполнению или ненадлежащему исполнению обеспеченного обязательства, и вероятности возникновения таких факторов: *не применимо, т.к. обязательства исполнены и в полном объеме.*

#### Сделки за 2021 год:

**1. Договор поручительства № 01500019/86041100n1 от 28.08.2019 (далее – Договор поручительства)**

Вид обеспеченного обязательства: *обязательства ООО «ЭНЕРДЖИ ЛОДЖИСТИКС» (далее – Должник) по Генеральному соглашению об открытии мультивалютного возобновляемого лимита на проведение операций торгового финансирования с использованием непокрытых аккредитивов № 01500019/86041100 от «29» июля 2019 г. (далее – Кредитный договор), заключенному с ПАО «Сбербанк России» (далее - Кредитор)*

Поручитель: Эмитент

Выгодоприобретатель: Эмитент

Содержание обеспеченного обязательства:

*Обязательства по непокрытым аккредитивам, в том числе аккредитивам с финансированием и предоставлением Должнику отсрочки исполнения обязательств перед Кредитором.*

*Сумма (размер) обеспеченного обязательства по Кредитному договору (лимит кредитной линии): 7 000 000 долларов США;*

Срок исполнения обеспеченного обязательства: *«28» июля 2022 года* Условия предоставления обеспечения:

Эмитент отвечает в объеме и на условиях, установленных Договором поручительства, независимо от утраты существовавшего на момент возникновения поручительства иного обеспечения исполнения обязательств Должника или ухудшения условий такого обеспечения по любым обстоятельствам, включающим в том числе, но не исключительно:

- Обязательство по уплате платы за подтверждение платежа по каждому аккредитиву;
- Обязательство по уплате комиссионных платежей;
- Обязательство по возмещению платы за вынужденное отвлечение Банком собственных денежных средств;
- Обязательство по уплате неустоек;
- возврат суммы обязательств по Кредитному договору и процентов за пользование чужими денежными средствами, начисленных в соответствии со ст. 395 Гражданского кодекса Российской Федерации, при недействительности Кредитного договора или признании Кредитного договора незаключенным.

Способ обеспечения: *Поручительство*

Размер предоставленного обеспечения: *Поручительство обеспечивает выполнение всех обязательств в полном объеме Должника по Кредитному договору; сумма кредита (лимит кредитной линии) составляет: 7 000 000 долларов США. Задолженность Должника на 31.12.2021 составляет 455 542 тыс. руб.*

Срок, на который предоставляется обеспечение: *до момента исполнения Должником всех обязательств по Кредитному договору, по «28» июля 2025 года включительно.*

*По состоянию на дату утверждения Проспекта обязательства исполнены Должником в полном объеме.*

Факторы, которые могут привести к неисполнению или ненадлежащему исполнению обеспеченного обязательства, и вероятности возникновения таких факторов: *не применимо, т.к. обязательства исполнены и в полном объеме.*

## **2. Договор поручительства № 00310020/86041100n1 от 28.02.2020 (далее – Договор поручительства)**

Вид обеспеченного обязательства: *обязательства ООО «ЭНЕРДЖИ ЛОДЖИСТИКС» (далее – Должник) по Генеральному соглашению об открытии мультивалютного возобновляемого лимита на проведение операций торгового финансирования с использованием непокрытых аккредитивов № 00310020/86041100 от «26» февраля 2020 г. (далее – Кредитный договор), заключенному с ПАО «Сбербанк России» (далее - Кредитор)*

Поручитель: Эмитент

Выгодоприобретатель: Эмитент

Содержание обеспеченного обязательства:

*Обязательства по непокрытым аккредитивам, в том числе аккредитивам с финансированием и предоставлением Должнику отсрочки исполнения обязательств перед Кредитором.*

*Сумма (размер) обеспеченного обязательства по Кредитному договору (лимит кредитной линии): 15 000 000 долларов США;*

Срок исполнения обеспеченного обязательства: *«25» февраля 2023 г.*

Условия предоставления обеспечения:

Эмитент отвечает в объеме и на условиях, установленных Договором поручительства, независимо от утраты существовавшего на момент возникновения поручительства иного обеспечения исполнения обязательств Должника или ухудшения условий такого обеспечения по любым обстоятельствам, включающим в том числе, но не исключительно:

- Обязательство по уплате платы за подтверждение платежа по каждому аккредитиву;
- Обязательство по уплате комиссионных платежей;
- Обязательство по возмещению платы за вынужденное отвлечение Кредитором собственных денежных средств;
- Обязательство по уплате неустоек;
- возврат суммы обязательств по Кредитному договору и процентов за пользование чужими денежными средствами, начисленных в соответствии со ст. 395 Гражданского кодекса Российской Федерации, при недействительности Кредитного договора или признании Кредитного договора незаключенным.

Способ обеспечения: *Поручительство*



Размер предоставленного обеспечения: *Поручительство обеспечивает выполнение всех обязательств в полном объеме Должника по Кредитному договору; сумма кредита (лимит кредитной линии) составляет: 15 000 000 долларов США. Задолженность Должника на 31.12.2021 составляет 629 898 тыс. руб.*

Срок, на который предоставляется обеспечение: *до момента исполнения Должником всех обязательств по Кредитному договору, по «25» февраля 2026 года включительно.*

Факторы, которые могут привести к неисполнению или ненадлежащему исполнению обеспеченного обязательства, и вероятности возникновения таких факторов: *у Эмитента отсутствуют сведения, позволяющие предположить наличие каких-либо факторов, препятствующих надлежащему исполнению обеспеченного обязательства, т.к. обязательства исполняются своевременно и в полном объеме.*

### **3. Договор поручительства № 018VL2104006M /П1 от 14.12.2021 (далее – Договор поручительства)**

Вид обеспеченного обязательства: *обязательства ООО «ЭНЕРДЖИ ЛОДЖИСТИКС» (далее – Должник) по Генеральному соглашению об открытии мультивалютного возобновляемого лимита на проведение операций торгового финансирования с использованием непокрытых аккредитивов № 018VL2104006M от «03» декабря 2021 г. (далее – Кредитный договор), заключенному с ПАО «Сбербанк России» (далее - Кредитор)*

Поручитель: Эмитент

Выгодоприобретатель: Эмитент

Содержание обеспеченного обязательства:

*Обязательства по непокрытым аккредитивам, в том числе аккредитивам с финансированием и предоставлением Должнику отсрочки исполнения обязательств перед Кредитором.*

*Сумма (размер) обеспеченного обязательства по Кредитному договору (лимит кредитной линии): 30 000 000 долларов США;*

*Срок исполнения обеспеченного обязательства: «02» декабря 2024*

Условия предоставления обеспечения:

*Эмитент отвечает в объеме и на условиях, установленных Договором поручительства, независимо от утраты существовавшего на момент возникновения поручительства иного обеспечения исполнения обязательств Должника или ухудшения условий такого обеспечения по любым обстоятельствам, включающим в том числе, но не исключительно:*

- Обязательство по уплате платы за подтверждение платежа по каждому аккредитиву;*
- Обязательство по уплате комиссионных платежей;*
- Обязательство по возмещению платы за вынужденное отвлечение Кредитором собственных денежных средств;*
- Обязательство по уплате неустоек;*
- возврат суммы обязательств по Кредитному договору и процентов за пользование чужими денежными средствами, начисленных в соответствии со ст. 395 Гражданского кодекса Российской Федерации, при недействительности Кредитного договора или признании Кредитного договора незаключенным.*

Способ обеспечения: *Поручительство*

Размер предоставленного обеспечения: *Поручительство обеспечивает выполнение всех обязательств в полном объеме Должника по Кредитному договору; сумма кредита (лимит кредитной линии) составляет: 30 000 000 долларов США. Задолженность Должника на 31.12.2021 составляет 681 952 тыс. руб.*

Срок, на который предоставляется обеспечение: *до момента исполнения Заемщиком всех обязательств по Кредитному договору, по «02» декабря 2027 года включительно.*

*По состоянию на дату утверждения Проспекта обязательства частично исполнены Заемщиком.*

Факторы, которые могут привести к неисполнению или ненадлежащему исполнению обеспеченного обязательства, и вероятности возникновения таких факторов: *у Эмитента отсутствуют сведения, позволяющие предположить наличие каких-либо факторов, препятствующих надлежащему исполнению обеспеченного обязательства, т.к. обязательства исполняются своевременно и в полном объеме.*

### **4. Договор поручительства № 41927/S3 от 26.02.2021 (далее – Договор поручительства)**

Вид обеспеченного обязательства: **обязательства ООО «ЭНЕРДЖИ ЛОДЖИСТИКС» (далее – Должник) по Соглашению об открытии аккредитивов № 41927-MSK от «26» февраля 2021 г. (далее – Кредитный договор), заключенному с АО «Райффайзенбанк» (далее - Кредитор)**

Поручитель: Эмитент

Выгодоприобретатель: Эмитент

Содержание обеспеченного обязательства:

**Обязательства по непокрытым аккредитивам, в том числе аккредитивам с финансированием и предоставлением Должнику отсрочки исполнения обязательств перед Кредитором.**

**Сумма (размер) обеспеченного обязательства по Кредитному договору (лимит кредитной линии): 15 000 000 долларов США;**

Срок исполнения обеспеченного обязательства: **«10» декабря 2024 г.**

Условия предоставления обеспечения:

**Эмитент несет солидарную ответственность с Должником за своевременное и надлежащее исполнение всех обязательств Должника по Кредитному договору, в частности:**

- **Обязательство по возмещению всех сумм, уплаченных Кредитором по аккредитиву;**
- **Обязательство по уплате комиссионных за открытие аккредитивов;**
- **Обязательство по иным комиссионным вознаграждениям;**
- **Обязательство по уплате неустоек и возмещению расходов и убытков Кредитора.**

Способ обеспечения: **Поручительство**

Размер предоставленного обеспечения: **Поручительство обеспечивает выполнение всех обязательств в полном объеме Должника по Кредитному договору; сумма кредита (лимит кредитной линии) составляет: 15 000 000 долларов США. Задолженность Должника на 31.12.2021 составляет 281 088 тыс. руб.**

Срок, на который предоставляется обеспечение: **до момента исполнения Должником всех обязательств по Кредитному договору, по «10» декабря 2024 года включительно.**

**По состоянию на дату утверждения Проспекта обязательства частично исполнены Заемщиком.**

Факторы, которые могут привести к неисполнению или ненадлежащему исполнению обеспеченного обязательства, и вероятности возникновения таких факторов: **у Эмитента отсутствуют сведения, позволяющие предположить наличие каких-либо факторов, препятствующих надлежащему исполнению обеспеченного обязательства, т.к. обязательства исполняются своевременно и в полном объеме.**

### **2.5.3. Сведения о прочих существенных обязательствах эмитента**

Указываются любые обязательства, которые, по мнению эмитента, могут существенным образом воздействовать на финансовое положение эмитента (если эмитентом составляется и раскрывается (содержится в проспекте ценных бумаг) консолидированная финансовая отчетность - на финансовое положение группы эмитента), в том числе на ликвидность, источники финансирования и условия их использования, результаты деятельности и расходы, с описанием факторов, при которых указанные обязательства могут повлечь такое воздействие.

**Указанные обязательства отсутствуют.**

### **2.6. Сведения об истории создания и развития эмитента, а также о его положении в отрасли**

Указывается краткое описание истории создания и развития эмитента, а если эмитентом составляется и раскрывается (содержится в проспекте ценных бумаг) консолидированная финансовая отчетность - истории создания и развития группы эмитента, включая случаи реорганизации и изменения наименования эмитента и подконтрольных эмитенту организаций, имеющих для него существенное значение.

**Группа осуществляет совместную деятельность с 2017 года и была сформирована в результате реструктуризации бизнеса. Краткое описание истории создания и развития Группы по годам:**

**2017 год –запуск строительства производственного комплекса в Новосибирске;**

**2018 год –объединение торговых марок IEK, IEK Lighting, ITK, ONI под единым брендом IEK Group;**

**2019 год – приобретение светотехнического завода LEDEL, одного из лидеров на рынке проектного света;**

2020 год – приобретение компании ООО «МПС Софт» – разработчика ПО MasterSCADA, лидера рынка SCADA систем в РФ;

2021 год – трансформация схемы осуществления внешнеэкономической деятельности. Центром прибыли определен ООО «ИЭК ХОЛДИНГ», а агентом внешнеэкономической деятельности – ООО «ЭНЕРДЖИ ЛОДЖИСТИКС».

2022 год - приобретение компании ООО «НЕОСАН ЭНЕРДЖИ РУС», реализующей проекты в области возобновляемой энергии, а также компаний ООО «ТД «Ферекс», ООО «Ферекс Лаишево» и ООО «АРФА», производящих и реализующих светотехническое оборудование для промышленного, коммерческого, специализированного и наружного освещения. Зарегистрировано дочернее общество Эмитента во Вьетнаме - IEK SEA.

С 10.10.2007 до 01.09.2008 наименование Эмитента – Общество с ограниченной ответственностью «ТОРГОВЫЙ ДОМ ИЭК» (ООО «ТОРГОВЫЙ ДОМ ИЭК»), с 01.09.2008 по настоящее время наименование Эмитента - Общество с ограниченной ответственностью «ИЭК ХОЛДИНГ» (ООО «ИЭК ХОЛДИНГ»). Изменений наименования подконтрольных Эмитенту организаций, имеющих для него существенное значение, не было. Были реорганизации Эмитента и подконтрольных Эмитенту организаций, имеющих для него существенное значение, в форме присоединения к Эмитенту подконтрольных организаций:

– 26.12.2017 была внесена запись в ЕГРЮЛ о завершении реорганизации Эмитента в форме присоединения к нему ООО «ИЭК МЕТАЛЛ-ПЛАСТ»;

– 13.01.2020 была внесена запись в ЕГРЮЛ о завершении реорганизации Эмитента в форме присоединения к нему ООО «ЭлектроПромЛайт»;

– 30.12.2021 была внесена запись в ЕГРЮЛ о завершении реорганизации Эмитента в форме присоединения к нему ООО «ИЭК НСК».

В случае если в течение трех последних завершенных отчетных лет (в течение каждого завершеного отчетного года, если эмитент осуществляет свою деятельность менее трех лет) и в течение последнего завершеного отчетного периода происходили изменения основного вида хозяйственной деятельности эмитента (подконтрольных эмитенту организаций, имеющих для него существенное значение), а также изменения в составе подконтрольных эмитенту организаций, имеющих для него существенное значение, указываются сведения о характере и причинах таких изменений.

Изменений основного вида хозяйственной деятельности Эмитента и подконтрольных Эмитенту организаций, имеющих для него существенное значение, не происходило. Основной вид экономической деятельности (по ОКВЭД) изменялся с «25.99 Производство прочих готовых металлических изделий, не включенных в другие группировки» на «46.69 Торговля оптовая прочими машинами и оборудованием» 28.01.2020 и на «25.99 Производство прочих готовых металлических изделий, не включенных в другие группировки» 08.07.2021.

Изменения в составе подконтрольных эмитенту организаций, имеющих для него существенное значение:

- В 2019 году в состав подконтрольных организаций, имеющих для Эмитента существенное значение, включено ООО «ЛЕДЕЛ» в связи с приобретением 09.07.2019 Эмитентом 64% доли участия в уставном капитале.

– В 2020 году из состава подконтрольных организаций, имеющих для Эмитента существенное значение, выбыла подконтрольная организация ООО «ЭлектроПромЛайт» в связи с завершением 13.01.2020 реорганизации в форме присоединения к Эмитенту;

– В 2020 году в состав Группы вошла компания ООО «МПС Софт» — разработчик программного обеспечения MasterSCADA®;

– В 2021 году к Эмитенту присоединилась подконтрольная организация ООО «ИЭК НСК». 30.12.2021 ООО «ИЭК НСК» выбыла из состава подконтрольных организаций, имеющих для Эмитента существенное значение, в связи с завершением реорганизации ООО «ИЭК НСК» в форме присоединения к Эмитенту;

– В 2022 году в состав Группы вошли компании ООО «НЕОСАН ЭНЕРДЖИ РУС» в связи с приобретением 10.06.2022 Эмитентом 75 % доли участия в уставном капитале, ООО «ТД «Ферекс» в связи с приобретением 26.07.2022 Эмитентом 100 % доли участия в уставном капитале, ООО «Ферекс Лаишево» в связи с приобретением 26.07.2022 Эмитентом 100 % доли участия в уставном капитале, ООО «АРФА» в связи с приобретением 26.07.2022 Эмитентом 100 % доли участия в уставном капитале, IEK SEA в связи с регистрацией 19.07.2022 года дочернего общества Эмитента во Вьетнаме.

В течение рассматриваемого периода трех лет, все изменения в составе подконтрольных организаций, имеющих для Эмитента существенное значение, были направлены на повышение эффективности Группы и диверсификации.

Общая характеристика отрасли, в которой эмитент (группа эмитента) осуществляет свою основную финансово-хозяйственную деятельность, сведения о темпах и основных тенденциях ее развития за три последних завершённых отчетных года, а также за последний завершённый отчетный период:

**Отрасли, в которой Группа Эмитента осуществляет свою основную финансово-хозяйственную деятельность:**

– **Низковольтное оборудование**

Достаточно большой частью низковольтного оборудования является продукция, обеспечивающая пассивную функцию защиты и распределения. Это различные виды корпусов, оболочек, коробок, а также кабеленесущих систем для прокладки кабеля: металлические лотки, пластиковые кабель-каналы, пластиковые трубы и так далее.

Особенностью данной отрасли является то, что данная продукция практически на 100% локализована и производится в России на собственных производственных площадках, в том числе и Группой Эмитента.

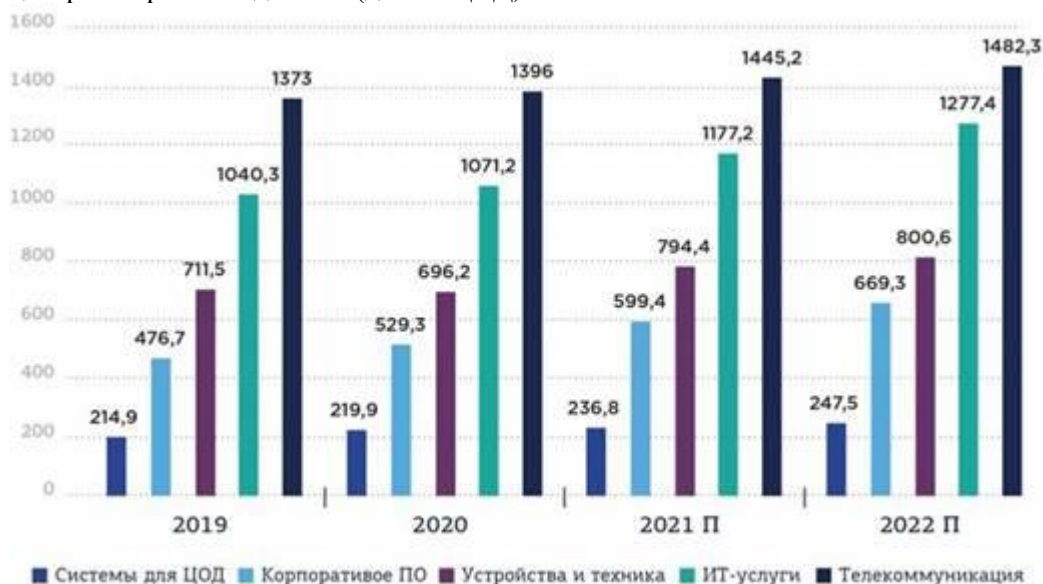
Объём рынка кабеленесущих систем и корпусов электротехнического оборудования составляет порядка 80 млрд. рублей, с ежегодной динамикой роста порядка 15-20% в зависимости от сегментов.

Сегмент отрасли, как и вся отрасль Низковольтного оборудования напрямую зависит от динамики строительной отрасли, как общегражданского строительства, так и строительства промышленных предприятий. Также достаточно существенную долю занимает реализация продукции конечным розничным потребителям, спрос которого зависит от платежеспособности, и общей экономической ситуацией в стране.

Государственная поддержка строительной отрасли и локализация производства низковольтного оборудования Эмитентом, может положительно повлиять на дальнейшее развитие и финансовые показатели Эмитента.

– **Телеком**

Отрасль информационно-коммуникационных технологий (ИКТ) традиционно играет одну из ключевых ролей на рынке и демонстрирует ежегодный рост в мире в интервале от 5 до 9%, а в России доля роста достигает 12%. Наибольшая доля продаж приходится на телекоммуникационное оборудование (за 2021 год – \$1,5 трлн.), на втором месте – ИТ-услуги (\$1,3 трлн.) и на третьем месте устройства и техника (\$696 млрд.). Кроме того, существенные доли приходятся на программное обеспечение и сферу центров обработки данных (далее -ЦОД).



На сегодняшний день отрасль испытывает трудности, связанные с экономической ситуацией и нехваткой ресурсов у глобальных поставщиков. В 2022 году в России ИКТ-отрасль получила поддержку Правительства, в части разработки определённых мероприятий, призванных минимизировать проблемы отрасли, связанные с сокращением каналов поставки оборудования, уходом западных производителей с российского рынка и введением санкций. Государственная поддержка отрасли и уход западных производителей с российского рынка может положительно повлиять на операционные и финансовые показатели Эмитента.

### – Автоматизация

Несколько десятилетий автоматизация в мире обеспечивает развитие эффективности производств, улучшение качественных, экономических и экологических показателей. Рынок Автоматизации условно делится на направления: Автоматизация технологических процессов и Автоматизация привода.

Группа Эмитента с торговой маркой ONI и торговой маркой MasterScada представлена в обоих направлениях Автоматизации. Основными сегментами до 2022 года для ONI являлись гражданское и коммерческое строительство для автоматизации инженерных систем зданий. В 2022 году запланированное усиление активностей в промышленном сегменте было значительно ускоренно по причине ухода основных «западных» брендов, исторически деливших рынок автоматизации технологических процессов (такие как Siemens, Rockwell Automation («Роквелл Отомейшн»), Schneider Electric («Шнайдер Электрик»), Danfoss («Данфосс»)).

Сегодня MasterScada, являясь уникальным полностью российским ПО для проектирования, диспетчеризации инженерных систем и производственных процессов, благодаря стратегической программе импортозамещения выходит на ведущее место российского рынка.

С 2023 года Группой Эмитента запланирована собственная разработка нескольких новых платформ программируемых логических контроллеров с производством в РФ, которые являются мозгом любой автоматизированной системы.

Основная стратегическая цель компании – обеспечение комплексного решения на всех уровнях автоматизации (ПО, управление и полевой уровень) и завоевание значительной доли рынка.



### – Светотехника

Общая емкость рынка Светотехники РФ составляет около 200 млрд. рублей в год. Рынок светотехнических изделий РФ в последнее десятилетие демонстрировал интенсивный рост, в связи с переходом на энергоэффективное светодиодное освещение. Однако, в настоящее время, в связи с насыщением рынка, темпы роста значительно сократились и стабилизировались на уровне 10-15% в год.

Группа Эмитента расширяет свое присутствие на рынке Светотехники. Так, в 2022 году приобретено производственные предприятия ООО «ТД «Ферекс» и ООО «Ферекс Лаишево». В настоящее время Группа представлена несколькими брендами в различных ценовых сегментах (IEK, LEDEL, Ферекс, Generica) и занимает лидирующее положение по объему продаж среди других светотехнических компаний.

Сведения о темпах развития отраслей за три последних завершаемых отчетных года, а также за последний завершаемый отчетный период:

№ п/п	Отрасль/ Темп роста, %	2019	2020	2021	6 мес. 2022
1	Низковольтное оборудование	3,9	-2	25	-3
2	Телеком	11,3	12,8	19,3	7
3	Автоматизация	6,2	-0,4	11,9	8,2
4	Светотехника	4,1	-16,4	11,5	0,1

Основные факторы, оказывающих влияние на состояние отрасли:

№ п/п	Факторы
1	Изменение цен на сырье
2	Динамика курса валют
3	Инфляция в РФ
4	Гос. программы
5	Сбои в поставках импортного оборудования и комплектующих

Общая оценка результатов деятельности Группы Эмитента в отрасли:

Группа Эмитента осуществляет свою деятельность по следующим основным направлениям:

1. Производство и продажа низковольтного электрооборудования;
2. Производство и продажа пассивного телеком оборудования;
3. Производство и продажа светотехнической продукции;
4. Производство и продажа оборудования для промышленной автоматизации.

Соответственно, Группа Эмитента осуществляет деятельность в таких рынках, как Электротехника, Светотехника, Телеком и Промышленная автоматизация. Продукция Группы используется в таких отраслях, как жилищное строительство, коммерческое строительство, промышленное строительство. Продукция сегмента Телеком активно используется в текущих программах цифровизации промышленности и социальной сферы.

Стратегия Группы Эмитента предусматривает, что по каждому из профильных рынков Группа должна быть в тройке лидеров по доле рынка. Ориентируясь на данные 2021 года Группа занимала:

1. Второе место на рынке электротехники (бренд ИЕК) с долей более 14%;
2. Первое место на рынке светотехники (бренды ИЕК Lighting, LEDEL) с долей более 7%;
3. Первое-Второе место на рынке Телеком с долей более 5%.
4. Место в первой десятке по рынку Промышленной автоматизации

При этом Группа ожидает существенного роста рыночной доли и укрепления лидерских позиций на профильных рынках в 2022 году. Это связано, как с развитием ассортимента, обеспечением наличия продукции на складах, так и со снижением доли основных конкурентов из недружественных стран. По рынку Электротехники есть уверенность, что по результатам 2022 года Группа Эмитента выйдет на первое место на рынке РФ. По рынку Светотехники Группа укрепит свое лидерство с учетом приобретения производителя светотехнической продукции (ТД Ферекс). Уверенно растет доля рынка по промышленной автоматизации, прежде всего за счет того, что Группе удалось скомплектовать собственные решения на базе собственного программного обеспечения MasterSCADA.

Доля группы эмитента в объеме реализации аналогичной продукции иными предприятиями отрасли или иные показатели, характеризующие положение эмитента (группы эмитента) в отрасли в целом:

№ п/п	Отрасль	Совокупный среднегодовой темп роста, %	Доля рынка, %	Место на рынке
1	Низковольтное оборудование	19	14	2
2	Телеком	21,6	5	2
3	Автоматизация	13,1	2	11
4	Светотехника	14,8	7	1

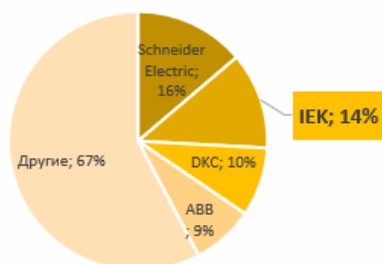
Оценка соответствия результатов деятельности эмитента (группы эмитента) тенденциям развития отрасли и причины, обосновывающие полученные результаты деятельности эмитента (группы эмитента):

**Результаты деятельности Группы Эмитента превышают тенденции развития отрасли за счет:**

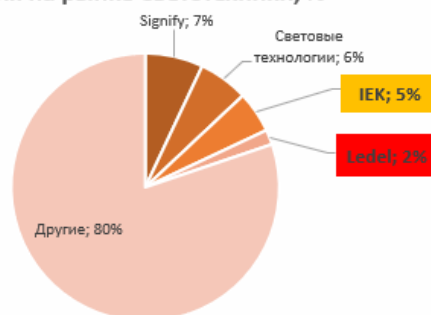
- Развития ассортимента портфеля
- Развития R&D (научно-исследовательские и опытно-конструкторские работы)
- Развития собственного производственно-логистического комплекса
- M&A (слияния и поглощения)
- Географическая экспансия

Сведения об основных конкурентах представлены на рисунке

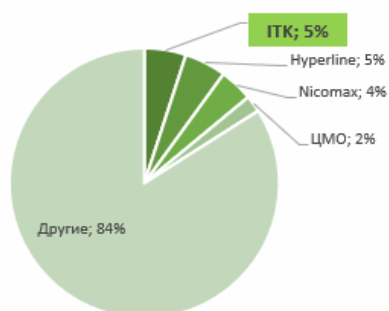
**Доля на рынке Низковольтного оборудования, %**



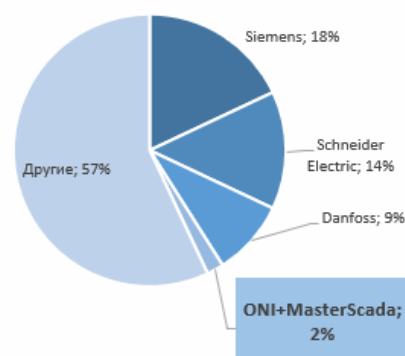
**Доля на рынке Светотехники, %**



**Доля на рынке Телеком, %**



**Доля на рынке Автоматизации, %**



*\*Примечания:*

*ДКС означает «ДиКаСи»;*

*АБВ означает «ЭйБиБи»;*

*Signify означает «Сигнифай»;*

*Hyperline означает «Гиперлайн»;*

*Danfoss означает «Данфосс»;*

**Сильные стороны Группы Эмитента в сравнении с конкурентами:**

- Известность бренда
- Собственное современное производство
- Комплексное предложение по всем рынкам
- Уровень сервиса, в том числе финансового
- Развитая партнерская сеть
- Передовые R&D технологии.

**Существенные слабые стороны Группы Эмитента в сравнении с конкурентами по мнению Эмитента отсутствуют.**

**Информация, предусмотренная настоящим пунктом, приводится в соответствии с мнениями, выраженными органами управления Эмитента.**

## 2.7. Сведения о перспективах развития эмитента

Приводится описание стратегии дальнейшего развития эмитента, а если эмитентом составляется и раскрывается (содержится в проспекте ценных бумаг) консолидированная финансовая отчетность - стратегии дальнейшего развития группы эмитента, не менее чем на год в отношении организации нового производства, расширения или сокращения производства, разработки новых видов продукции, модернизации и реконструкции основных средств, возможного изменения основной деятельности.

**Стратегии дальнейшего развития в отношении Низковольтного оборудования:**

- Дальнейшая локализация ассортимента;

- *Выход в средний ценовой сегмент;*
- *Ввод комплексного предложения по системам управления энергоснабжения зданиями;*
- *Развитие промдизайна.*

*Стратегии дальнейшего развития в отношении Светотехники:*

- *Локализация производства светильников;*
- *Внесение в реестр Минпромторга;*
- *Развитие энергосервиса и смежных финансовых сервисов;*
- *Проведение сделок M&A.*

*Стратегии дальнейшего развития в отношении Телекома:*

- *Разработка и запуск системного российского решения в сегменте ЦОД;*
- *Запуск инженерного сервиса;*
- *Сотрудничество с лидерами ИТ-отрасли РФ.*

*Стратегии дальнейшего развития в отношении Автоматизации:*

- *Запуск цифровой технологической платформы;*
- *Развитие BMS-систем;*
- *Локализация ПО;*
- *Развитие ассортимента оборудования управления и полевого оборудования для комплексного предложения.*

**Модернизация и реконструкция основных средств:**

*За рассматриваемый трехлетний период, Группой Эмитента ежегодно инвестировано в модернизацию и обновление производственных мощностей не менее 1 млрд. рублей. Группа инвестирует не только в модернизацию и увеличение производственных мощностей, но и в уменьшение вредных воздействий на окружающую среду. Некоторые из реализованных проектов:*

*Инвестиции в модернизацию производства металлических кабеленесущих изделий за последние 3 года позволили расширить номенклатуру и освоить весь спектр изделий, необходимых для реализации металлических трасс для прокладки коммуникаций любой сложности.*

*В рамках регионального специального инвестиционного контракта (СПИК) Тульской области при поддержке Фонда Развития Промышленности РФ (ФРП) организовано полностью автоматизированное производство металлических корпусов (объем инвестиций более 1,5 млрд. рублей).*

*На производственной площадке Группы Эмитента в г. Новосибирске запущено производство пластиковой продукции (объем инвестиций более 500 млн. рублей).*

*Снижение вредных воздействий на окружающую среду достигнуто автоматизацией подачи сырья на производстве пластиковых изделий Группы Эмитента.*

*В планах Группы Эмитента дальнейшее развитие региональных производственных центров компетенций для снижения затрат и повышению доступности продукции Группы Эмитента.*

**Возможное изменение основной деятельности:**

*Планы по изменению основной деятельности Эмитента и подконтрольных Эмитенту организаций, имеющих для Эмитента существенное значение, отсутствуют.*

*В случае если эмитентом (группой эмитента) принята и раскрыта стратегия развития эмитента (группы эмитента), эмитент может привести ссылку на данный документ.*

*Эмитентом (Группой Эмитента) не принята стратегия развития Эмитента (Группы Эмитента).*

**2.8. Сведения о рисках, связанных с эмитентом и приобретением ценных бумаг**

*В настоящем пункте описаны следующие риски, реализация которых может оказать существенное влияние на финансово-хозяйственную деятельность и финансовое положение Группы, а также риски, связанные с приобретением ценных бумаг Эмитента:*

- *отраслевые риски;*
- *страновые и региональные риски;*



- *финансовые риски;*
- *правовые риски;*
- *риск потери деловой репутации (репутационный риск);*
- *стратегический риск;*
- *риски, связанные с деятельностью Эмитента;*
- *риски, связанные с приобретением ценных бумаг Эмитента.*

*Подконтрольные Эмитенту организации, образующие с Эмитентом Группу, не имеют существенного влияния на деятельность Группы, ее финансовое положение и (или) финансовые результаты деятельности. Соответственно, риски, которым подвержены подконтрольные Эмитенту организации, не оказывают влияния на Эмитента и на Группу в целом, а риски, реализация которых может оказать существенное влияние на Эмитента, в равной степени распространяются и на Группу.*

*Основным возможным последствием реализации указанных рисков является негативное влияние на финансовое положение Группы и, как следствие, снижения платежеспособности Группы. Но вероятность такого развития событий оценивается Эмитентом как низкая.*

*Перечень рисков, приведенных в настоящем пункте, отражает точку зрения и собственные оценки Эмитента и в силу этого не является исчерпывающим и единственно возможным, при этом потенциальные инвесторы, прежде чем принимать инвестиционное решение, должны сформировать собственное мнение, не опираясь исключительно на факторы, описанные в настоящем пункте.*

*Политика управления рисками, утвержденная Эмитентом в качестве отдельного документа, отсутствует.*

### **2.8.1. Отраслевые риски**

Описываются риски, характерные для отрасли, в которой эмитент (группа эмитента) осуществляет основную финансово-хозяйственную деятельность. Описывается влияние возможного ухудшения ситуации в отрасли на деятельность эмитента (группы эмитента) и исполнение обязательств по его ценным бумагам. Приводятся наиболее значимые, по мнению эмитента, возможные изменения в отрасли (отдельно на рынке Российской Федерации и рынках за пределами Российской Федерации).

На внутреннем рынке:

*Существуют глобальные рыночные факторы, связанные с ситуацией в экономике РФ и событиями на Украине. Они имеют разнонаправленный характер.*

*С одной стороны, уход или приостановка деятельности конкурентов. В настоящее время, в том или ином виде, приостановлена деятельность таких международных конкурентов, как Schneider Electric, ABB, Legrand, Siemens и других. Это формирует дополнительный спрос на продукцию Группы Эмитента и позволяет выводить качественную продукцию в высокий ценовой сегмент. Особенно это ощущается на рынке промышленной автоматизации и BMS систем, поскольку отечественные конкуренты нашей MasterScada отсутствуют.*

*С другой стороны, отмечается снижение спроса на продукцию. Прежде всего, снижение в сегменте коммерческого строительства, который еще не оправился от пандемии COVID-19 и столкнулся с массовым оттоком арендаторов, в связи с уходом большого числа западных компаний и брендов. Также отмечается снижение спроса в сегменте жилой недвижимости, однако, Эмитент рассчитывает на восстановление этого сегмента в связи со снижением ставок по ипотечным программам и наличия дополнительного субсидирования системно-значимых застройщиков. Плюс растет сегмент продаж через сети DIY и маркетплейсы, поскольку растут расходы населения на ремонты и дачное строительство.*

*С учетом выявленных рисков компания концентрируется на отраслях, в которых будет расти спрос в ближайшие годы и снижает активность на рынках, которые имеют тенденцию к снижению.*

*Значимыми отраслями для Эмитента являются жилищное и коммерческое строительство, дорожное строительство, телеком, и рынок промышленной автоматизации.*

*Учитывая вышеизложенное, рынок жилищного строительства постепенно возвращается к показателям уровня начала года. Фокус Правительства РФ на поддержку отрасли положительно скажется на динамике этого сегмента. Продукция Группы Эмитента используется в проектах на стадии 60-70% готовности строительных объектов. Поэтому Группа Эмитента ожидает*

*некоторое снижение объема продаж в штуках (из-за сокращения закладки новых объектов в первой половине 2022 года) в ближайшие 12 месяцев, но в дальнейшем ожидается рост объема продаж в штуках. Однако это снижение продаж в штуках будет компенсировано ростом цен. Рост цен связан как с инфляционными корректировками, так и со снижением конкуренции.*

*В сегменте коммерческого строительства фиксируется продолжение спада, который начался в 2020 году. Для управления рисками Группа Эмитента предъявляет повышенные требования к отгрузкам в проекты коммерческого строительства, включая скоринг генерального подрядчика и заказчика.*

*Сегмент дорожного строительства является растущим. Поскольку Президентом РФ, поставлена задача привести более 85% дорожной сети в нормативное состояние, соответствующее категорийности дорог. Это значит, что будет увеличен объем частных и государственных инвестиций в благоустройство дорожной сети. В данном сегменте Группа Эмитента готова предлагать продукцию для освещения и прокладки коммуникаций, а также планирует развивать данные направления. Логичным шагом была покупка в июле 2022 года компаний ООО «ТД «Ферекс» и ООО «Ферекс Лаишево», имеющую опыт работы и продуктовые компетенции по дорожному строительству. Группа Эмитента продолжает инвестировать в увеличение мощности производства кабеленесущих систем.*

*Рынок телекоммуникаций является растущим, в связи с запросом на цифровизацию и цифровую трансформацию от государства, бизнеса и населения. В настоящее время, отрасль испытывает достаточно серьезное давление, связанное с высоким уровнем зависимости от оборудования и программного обеспечения из недружественных стран. Поэтому стратегия Эмитента по направлению телеком – увеличение степени локализации продаваемой продукции и формирование стратегических альянсов с российскими производителями и поставщиками ИТ-оборудования и ПО для формирования комплексного предложения. Это позволит снизить риски Группы Эмитента, и заказчиков.*

*Группа Эмитента видит возможности для занятия лидирующих позиций на рынке промышленной автоматизации и BMS систем. Эта ниша существенно освободилась после снижения активности компании Schneider Electric, являвшейся лидером рынка. Эмитент в 2019 году приобрёл права на ПО MasterScada, являющееся лидером отечественного рынка SCADA систем. В начале 2022 года зафиксирован рекордный спрос на ПО и оборудование на базе MasterScada. Основным риском данного направления является своевременное развитие ПО и вывод новых версий и новых продуктов для максимизации доли рынка. Поэтому Группа Эмитента активно инвестирует в разработку ПО на базе MasterScada и создание технологической платформы для всех продуктов, производимых и продаваемых Группой Эмитента.*

*Риски отрасли. На внешнем рынке:*

*Доля продаж Группы на внешних рынках незначительна и не превышает 5%. В основном компания реализует продукцию в странах СНГ и Балтии. Крупнейшими рынками для продукции компаний Группы Эмитента в 2021 году были Украина, Казахстан, Молдова, Грузия, Узбекистан, Латвия.*

*Геополитические факторы оказывают свое влияние на данный сегмент рынка. В настоящее время полностью остановлены продажи на Украину. Также ограничены продажи продукции РФ в недружественные страны, такие как Латвия. При этом продажи в Казахстан, Грузию, Узбекистан, Армению и другие страны СНГ продолжаются.*

*Основными рисками для данного сегмента являются:*

- Формирование неликвидной дебиторской задолженности, в связи с ограничением банков и отказом компаний из недружественных стран платить в РФ.*

- Снижение объема продаж по сравнению с планами на 2022 год.*

*Для управления рисками Эмитент полностью остановил работу на Украине и ужесточила условия оплаты по клиентам в странах зарубежья. При этом в связи с фокусом на РФ и незначительностью продаж за рубежом данные риски считаем незначительными.*

*Учитывая риски и предпринимаемые Группой мероприятия по их снижению путем переориентации на растущие рынки в развивающихся отраслях, негативное влияние рисков на финансовое положение Группы и исполнение обязательств по ценным бумагам Эмитента считаем незначительными.*

*Описываются основные риски, связанные с возможным изменением цен на основные виды сырья, товаров, работ, услуг, используемых группой эмитента в своей деятельности.*

*Существенное увеличение цен на сырье, энергию и услуги по транспортировке товаров может привести к росту расходов Группы эмитента и ухудшению финансового положения Группы. Снижения цен может положительно повлиять на финансовые показатели Группы и стоимость ценных бумаг Эмитента.*

*Данные риски являются идентичными на внутреннем рынке и на внешнем рынке:*

*В настоящее время более 65% выручки компаний Группы формируется за счет импорта продукции. При этом 90% импорта – это товары и комплектующие из Китая. Поэтому есть следующие риски:*

- Сложность с отправкой валюты за рубеж, связанная с ограничениями, введенными для банков из РФ:

*Невозможность осуществления трансграничных платежей компаниями Группы может привести к приостановке поставок товаров и комплектующих. Результатом таких ограничений в поставках может стать ухудшение финансового положения Группы эмитента и нарушение обязательств по ценным бумагам Эмитента. Группа Эмитента уже много лет системно управляет данным риском. Все контракты с поставщиками в КНР переведены валюту расчетов – юань. Также, начиная с весны 2022 года был расширен пул банков, с которыми сотрудничает компания, для того чтобы обеспечить бесперебойные платежи за импортную продукцию. С учетом принимаемых мер для минимизации данного риска, вероятность такого развития событий оценивается Эмитентом как низкая, а влияние на финансовые показатели Группы и исполнение обязательств по ценным бумагам Эмитента - незначительным.*

- Риски образования курсовых и суммовых разниц по оплатам за импортную продукцию:

*Возникновение разниц происходит в связи с осуществлением закупок товара и комплектующих за валюту, отличную от валюты учета. Учитывая объем закупок Группы Эмитента на внешнем рынке, при существенном отличии рыночного курса иностранной валюты и курса Банка России, влияние курсовых и суммовых разниц на финансовые показатели Группы может быть значительной. Это в свою очередь может привести к снижению стоимости ценных бумаг Эмитента.*

*Данный риск сложно поддается управлению. Основным инструментом управления данным риском является получение дополнительной отсрочки от поставщиков в случае резких колебаний курса. При этом в настоящее время, с учетом политики ЦБ РФ по управлению курсом рубля – данный риск является незначительным. В данном случае компания проводит регулярный мониторинг данного риска и своевременно проводит согласование с Поставщиками увеличение сроков оплаты. С учетом принимаемых мер для минимизации данного риска, его влияние на финансовое положение Группы и исполнение обязательств по ценным бумагам Эмитента считаем незначительными.*

- Риски колебаний валютных курсов:

*Волатильность курсов иностранных валют, используемых Группой Эмитента для расчетов, влияет на финансовые показатели Группы. При благоприятном изменении курсов иностранных валют (например, при курсе валюты меньшем на дату покупки товара чем на дату продажи) влияние на финансовые показатели Группы будет положительным, что может привести к положительному изменению стоимости ценных бумаг Эмитента. В противном случае, при отрицательном влиянии волатильности, ухудшению финансовых показателей и снижению стоимости ценных бумаг Эмитента.*

*Основной валютой расчетов при закупке Группой Эмитента товаров и комплектующих у нерезидентов РФ является китайский юань. Для снижения риска колебаний валютных курсов компания использует политику хеджирования валютных рисков, широко применяя такие инструменты как опционы и форварды. Это позволяет зафиксировать рентабельность продаж на этапе размещения заказа или на этапе перехода права собственности на товар. Вышеуказанные меры минимизируют влияние риска на финансовые показатели Группы и исполнения обязательств по ценным бумагам Эмитента.*

- Риски изменения цен на сырье, в том числе медь, металл, поливинилхлорид (ПВХ) и акрилонитрил бутадиен стирол (АБС) пластик:

*Этот риск существует, как по импортной продукции (в связи с привязкой цены на товар к формуле от цены меди), так и по продукции, производимой Группой Эмитента в РФ. Группа Эмитента имеет действующие договоры с крупнейшими производителями металла (НЛМК) и ПФХ (Баихим) компаниями. Для управления данным риском компания использует сложные математические модели прогнозирования рентабельности с учетом множества факторов, включая цены на сырье. Что позволяет своевременно корректировать ценовую политику для*

*сохранения целевой рентабельности бизнеса. По мнению Эмитента, влияние данного риска на финансовые показатели Группы эмитента и исполнение обязательств по ценным бумагам Эмитента незначительным.*

Описываются риски, связанные с возможным изменением цен на продукцию и (или) услуги группы эмитента.

Внутренний рынок

*В настоящее время конкурентная ситуация в РФ благоприятна для продукции торговых марок, реализуемых Группой Эмитента. Это связано не только с уходом или приостановкой деятельности конкурентов из недружественных стран. Но и с тем, что государственные закупки или закупки компаний с государственным участием сместились от западных конкурентов к брендам российского происхождения. В электротехнической отрасли Группа Эмитента одна из лидеров рынка, что формирует дополнительный спрос. В начале весны 2022 года Группа Эмитента и все конкуренты стремительно повышали цены на продукцию, что было связано не только с резким ростом курса валюты и стоимости импортной продукции. Но и с необходимостью остановить ажиотажный спрос на продукцию, который был сформирован на ожиданиях резкого роста инфляции и проблем с логистикой. В настоящее время рынок приходит в равновесие, что нормализует уровень наценки на продукцию. В текущее время основным риском для компаний, существенно зависящих от импорта, является формирование запасов продукции на складе по высокому курсу валюты. Это может привести либо к затовариванию склада, либо к снижению рентабельности бизнеса. Для нейтрализации этого риска компания Группа Эмитента реализовывала стратегию хеджирования валютных рисков, а также согласовывала дополнительные отсрочки от Поставщиков в период резких колебаний курса юаня. Это позволило сформировать существующие запасы по себестоимости, позволяющей сохранить целевую рентабельность бизнеса. Предпринимаемые меры позволили снизить риск реализации негативного сценария и влияния на показатели Группы. Влияние данного риска на финансовые показатели Группы эмитента и исполнение обязательств по ценным бумагам Эмитента незначительное.*

Описываются риски, связанные с возможным изменением цен на продукцию и (или) услуги группы эмитента.

Внешний рынок.

*Основным риском для продаж на внешние рынки является курс рубля по отношению к валютам целевых стран. С учетом укрепления рубля себестоимость продукции, произведенной в России, становится неконкурентной. При этом отказ от реализации этой продукции может повлечь потерю доли рынка продукции Группы Эмитента. Для того, чтобы нивелировать этот риск, компания приняла решение о временном снижении целевой рентабельности по продукции, производимой в РФ и продающейся за рубежом. Это позволит сохранить завоеванные позиции на целевых зарубежных рынках. При этом в настоящее время рубль перешел к ослаблению, что позволит уже в 4 квартале 2022 года вернуть целевую рентабельность бизнеса компании за рубежом. Дополнительным фактором, который делает этот риск незначительным – является доля продаж Группы Эмитента за рубежом ниже 5% от общей выручки. Учитывая вышеизложенное, влияние данного риска на финансовые показатели Группы и исполнение обязательств по ценным бумагам Эмитента считаем незначительным.*

## **2.8.2. Страновые и региональные риски**

Описываются риски, связанные с политической и экономической ситуацией, военными конфликтами, введением чрезвычайного положения и забастовками, а также географическими особенностями в государстве (государствах) и административно-территориальных единицах государства (государств), в которых зарегистрирован (зарегистрированы) в качестве налогоплательщика и (или) осуществляет (осуществляют) финансово-хозяйственную деятельность эмитент (подконтрольные эмитенту организации, имеющие для него существенное значение).

*Группа Эмитента и подконтрольные Эмитенту организации, имеющие для него существенное значение, зарегистрированы на территории Российской Федерации, а также Вьетнама, и осуществляют свою основную деятельность в Российской Федерации, основные страновые и региональные риски, влияющие на деятельность Группы Эмитента, это риски, связанные с Российской Федерацией. В связи с усиливающейся глобализацией мировой экономики*

*существенное ухудшение экономической ситуации в мире может также привести к заметному спаду экономики России.*

Риски, связанные с географическими особенностями страны или региона, в т.ч. повышенная опасность стихийных бедствий, возможное прекращение транспортного сообщения:

*Риски обусловлены чрезвычайными ситуациями природного и климатического характера (воздействие ураганов, ливневых дождей, паводков и наводнений, снеговых завалов, обледенений, нарушение электроснабжения в результате пожаров, бытовых взрывов и т.п.). В результате может быть прервано электроснабжение, транспортное сообщение в регионе.*

*Поскольку регионы, в которых Группа эмитента осуществляет производственно-хозяйственную деятельность, обладают развитой инфраструктурой, хорошим транспортным сообщением и не являются удаленными или труднодоступными, риски, связанные с географическими особенностями, незначительны.*

*В настоящее время риски, связанные с политической и экономической ситуацией в Российской Федерации, существенны. В связи с проводимой специальной военной операцией Российской Федерации на Украине на Россию, отдельные сектора экономики и отдельные российские субъекты, наложены санкции со стороны западных стран. В отношении российских субъектов предпринимаются недружественные действия, в том числе заморозка активов и блокировка денежных средств за пределами России. Это привело к ограничению биржевых торгов в определенных режимах и инструментах, прекращению сотрудничества со стороны многих иностранных компаний, прекращению экспортно-импортных операций по множеству позиций, снижению рейтингов международных рейтинговых агентств.*

*Кроме того, среди факторов, оказывающих негативное влияние на экономическую ситуацию, можно выделить структурную зависимость российской экономики от мировых цен на энергоносители и природные ресурсы, недостаточное развитие применения новых технологий, устаревание промышленных мощностей, зависимость от импортного оборудования и компонентов, значительные ограничения в институциональной и регуляторной среде.*

*Политическая ситуация в Российской Федерации стабильна. Однако в связи с геополитической напряженностью в мире риски дестабилизации политической ситуации возрастают.*

*Эмитент зарегистрирован в качестве налогоплательщика в г. Подольск в Московской области.*

*Деятельность Группы осуществляется также в Москве Московской, Тульской и Новосибирской области, Республике Татарстан, а продажа продукции, произведенной компаниями Группы, ведется на всей территории Российской Федерации.*

*Такая диверсификация бизнеса позволяет говорить об устойчивости Группы и ее значительно меньшей подверженности региональным рискам.*

*Зарегистрированное на территории Вьетнама 19.07.2022 дочернее общество Эмитента (ИЭК САУС ИСТ ЭЙША КОМПАНИ ЛИМИТЕД (КОНГ ТЫ ТНХХ ИЭК ДОНГ НАМ А (IEK SOUTH EAST ASIA COMPANY LIMITED)) на дату утверждения Проспекта не осуществляет активную деятельность, в связи с решением организационных вопросов по получению финансирования от Эмитента. Финансирование деятельности IEK SEA на начальном этапе планируется осуществить за счет перечисления в августе 2022 года взноса в уставный капитал IEK SEA.*

*В связи с отсутствием финансовых вложений Группы в IEK SEA и активной деятельности IEK SEA, риски, связанные с деятельностью Группы Эмитента на территории Вьетнама, минимальны.*

*Усиление международной напряженности увеличивает вероятность возникновения различных военных конфликтов и социальных потрясений (в т.ч. введением чрезвычайного положения и забастовками) на территории России, Москвы, Московской, Тульской и Новосибирской области, Республики Татарстан. Однако Эмитент оценивает риск возникновения таких событий на территории России как низкий. Риск возникновения открытого военного конфликта Эмитент также оценивает как низкий, т. к. этническая и социальная напряженность в регионе присутствия Эмитента невелика. Отдельные проявления терроризма могут привести к негативным политическим, социальным и экономическим последствиям, в том числе к росту национализма и насилия и, как следствие, появляется вероятность введения чрезвычайного положения в регионе деятельности Эмитента.*

### **2.8.3. Финансовые риски**

Описываются риски, связанные с влиянием изменения процентных ставок, валютного курса, инфляции на финансовое положение эмитента (группы эмитента), в том числе на ликвидность, источники финансирования, ключевые финансовые показатели. Указываются предполагаемые действия эмитента на случай отрицательного влияния изменения процентных ставок, валютного курса, инфляции.

#### Риски изменения процентных ставок

*Изменение процентных ставок будет влиять на деятельность Группы с точки зрения влияния процентных ставок на рынке капитала на уровень процентных ставок на рынке долговых обязательств. Группа подвержена рискам, связанным с изменением процентных ставок. Изменение процентных ставок может оказать влияние на Группу в виду осуществления заимствования денежных средств и предоставления долгового финансирования на возвратной основе. Увеличение процентных ставок на рынке долгового капитала может привести к увеличению расходов Группы по обслуживанию долга и краткосрочному негативному влиянию на финансовые показатели Группы эмитента. Кратное увеличение процентных ставок на рынке долгового капитала весной 2022 года привело в краткосрочной перспективе к увеличению расходов по обслуживанию долга Группы и доходов, в связи с увеличением отпускных цен. При этом снижение процентных ставок на рынке долгового капитала приведет к снижению расходов и улучшению финансовых показателей Группы. Влияние изменения процентных ставок на исполнение обязательств по ценным бумагам Эмитента считаем небольшим.*

*Поскольку обязательства Эмитента, связанные с планируемыми облигационными займами, планируется номинировать в рублях и выплаты по ним не будут связаны с изменением курса рубля по отношению к другим валютам, фактор возможных колебаний любых валютных курсов не представляет значительного риска для Эмитента и Группы. Программа облигаций позволяет номинировать облигационные займы и в иностранной валюте, но такие планы на дату утверждения Проспекта отсутствуют.*

*Большинством действующих кредитных соглашений Группы установлен порядок расчета процентной ставки за использование заемных средств в размере суммы ключевой ставки Банка России и фиксированной части. Размер процентных ставок по действующим кредитным обязательствам Группы соответствует рыночным условиям.*

*В настоящее время Группа не осуществляет хеджирования в целях снижения неблагоприятных последствий влияния процентного риска.*

*Источником финансирования и поддержания ликвидности Группы являются открытые кредитные линии в ПАО Сбербанк, АО Райффайзенбанк и ПАО Совкомбанк.*

#### Риски изменения валютного курса

*Изменение курса российского рубля по отношению к иностранной валюте может оказывать влияние на деятельность Группы. Связано это с закупкой товаров на внешних рынках, расчеты на которых осуществляются в иностранной валюте, преимущественно в китайских юанях. Расходы, связанные с закупкой товаров и комплектующих у нерезидентов РФ, увеличатся при снижении курса рубля, ухудшая финансовые показатели Группы эмитента. А при повышении курса рубля расходы на закупку товаров и комплектующих у нерезидентов РФ уменьшатся, улучшая финансовые показатели Группы. Негативное влияние на деятельность Группы будут иметь возможные резкие изменения курса китайского юаня, доллара США, евро по отношению к российскому рублю. В отношении значительных колебаний валютного курса можно отметить, что они оказывают влияние прежде всего на экономику России в целом, а значит, косвенно – и на деятельность самой Группы. Для снижения валютных рисков Эмитент осуществляет хеджирование с использованием срочных сделок на финансовых рынках.*

*В связи с тем, что основную деятельность Группа осуществляет и планирует осуществлять на рынке Российской Федерации и доходы от выпуска облигаций планируется инвестировать в производственную и операционную деятельность на территории Российской Федерации, а также тем, что выпуски облигаций Эмитента планируется номинировать в национальной валюте, в том числе выплаты купона планируется осуществлять в валюте РФ и не зависят от курса рубля к иностранной валюте, валютные риски для Эмитента и Группы на данный момент отсутствуют. Таким образом, финансовое состояние Группы, её ликвидность, источники финансирования, результаты деятельности не подвержены изменению валютного курса, т.к. все обязательства Группы выражены в валюте Российской Федерации (рублях).*

**Предполагаемые действия эмитента на случай отрицательного влияния изменения валютного курса и процентных ставок на деятельность группы эмитента:**

В случае отрицательных изменений валютного курса и процентных ставок, Эмитент планирует проводить жесткую политику по снижению затрат. Эмитент полагает, что проведение ряда мероприятий в ответ на ухудшение ситуации на валютном рынке и рынке капитала окажет положительное действие на сохранение рентабельности и финансового состояния Эмитента. Однако следует учитывать, что часть риска не может быть полностью нивелирована, поскольку указанные риски в большей степени находятся вне контроля деятельности Эмитента, а зависят от общеэкономической ситуации в стране.

**Предполагаемые действия Эмитента на случай отрицательного влияния изменения валютного курса и процентных ставок:**

- использование инструментов срочных сделок на финансовых рынках;
- снижение затрат;
- импортозамещение;
- досрочное погашение кредитов и займов.
- пересмотр инвестиционной программы компании.

Указывается, каким образом инфляция может сказаться на выплатах по ценным бумагам эмитента, приводятся критические, по мнению эмитента, значения инфляции, а также предполагаемые действия эмитента по уменьшению указанного риска.

**Инфляция — это темп устойчивого повышения общего уровня цен на товары и услуги за определенный промежуток времени. Инфляционный риск выражается в снижении доходов в реальном выражении из-за потери покупательской способности денежных средств.**

Высокие темпы инфляции в России могут привести к повышению издержек Группы Эмитента и снижению операционной маржи, что в свою очередь может оказать влияние на возможность исполнения Группой Эмитента своих обязательств, включая выплаты по ценным бумагам Эмитента. Критическим, по мнению Эмитента, значением инфляции является уровень 25-30% в год. При возникновении указанного риска Группа Эмитента планирует принять необходимые меры по ограничению роста расходов и увеличению доходов, релевантные сложившейся ситуации. Однако следует учитывать, что часть риска не может быть полностью нивелирована, поскольку указанные риски в большей степени находятся вне контроля Группы, а зависят от общеэкономической ситуации в стране.

Указывается, какие из показателей консолидированной финансовой отчетности (финансовой отчетности), бухгалтерской (финансовой) отчетности эмитента наиболее подвержены изменению в результате влияния финансовых рисков, указанных в настоящем пункте, в том числе указываются вероятность их возникновения и характер изменений в отчетности.

**Эмитент предполагает, что в будущем следующие показатели консолидированной финансовой отчетности будут наиболее подвержены изменению в результате влияния указанных финансовых рисков:**

<b>Риски</b>	<b>Вероятность их возникновения</b>	<b>Показатели, наиболее подверженные влиянию указанного риска</b>	<b>Характер изменений в отчетности</b>
Рост ставок по кредитам (риск изменения процентных ставок)	Средняя	Чистая прибыль, процентные расходы	Увеличение ставок может привести к увеличению стоимости обслуживания долга, что, в свою очередь, увеличит процентные расходы эмитента, и, как следствие, снизит чистую прибыль.
Валютный риск	Средняя	Капитальные и операционные затраты	Существенное ослабление рубля по отношению к иностранной валюте

			может привести к увеличению капитальных и операционных затрат, в том числе связанные с повышением расходов на закупку и транспортировку товаров, комплектующих и оборудования у нерезидентов РФ за иностранную валюту.
Инфляционные риски	Средняя	Чистая прибыль, затраты.	Увеличение инфляции может привести к увеличению затрат и снижению чистой прибыли

#### 2.8.4. Правовые риски

Описываются правовые риски, связанные с деятельностью эмитента (группы эмитента):

Риски, связанные с текущими судебными процессами, в которых участвует эмитент (подконтрольные эмитенту организации, имеющие для него существенное значение): *На дату утверждения настоящего Проспекта Группа не участвует в судебных процессах в качестве ответчика. Риск отсутствует.*

Риски, связанные с изменением валютного законодательства:

*Правовые основы валютного контроля заложены Договором о Евразийском экономическом союзе (ЕАЭС) в разделе XIV и Протоколе о мерах, направленных на проведение согласованной валютной политики, являющемся приложением N 15 к данному Договору, также правовые основы, регламентирующие принципы валютного регулирования и валютного контроля в Российской Федерации зафиксированы в Федеральном законе «О валютном регулировании и валютном контроле» от 10.12.2003 N 173-ФЗ. Группа, являясь участником внешнеэкономических отношений и имея доходы в иностранной валюте, в своей внешнеэкономической деятельности также руководствуется Инструкцией Банка России от 16.08.2017 № 181-И «О порядке представления резидентами и нерезидентами уполномоченным банкам подтверждающих документов и информации при осуществлении валютных операций, о единых формах учета и отчетности по валютным операциям, порядке и сроках их представления».*

*В связи с тем, что Группа является участником внешнеэкономических отношений, на неё распространяются обязанности по соблюдению валютного законодательства. Факторами, влияющими на несоблюдение валютного законодательства в рамках реализации внешнеэкономических обязательств перед контрагентами, выступают невозможность реализации запланированного объема товара из-за падения спроса, изменения конъюнктуры рынка, отказа покупателя от отгрузки товара, несвоевременного поступления валютной выручки в связи с неплатежеспособностью иностранного покупателя и др. В связи с изменениями, происходящими в валютном законодательстве, у Группы возникает необходимость приведения в соответствие с новой нормой закона уже имеющихся контрактов. Согласно новым законодательным требованиям, Группа несет риски невыполнения взятых перед контрагентом финансовых обязательств, которые могут выражаться как в ограничении свободного кредитования, выдачи займов, а также проведении иных финансовых операций в иностранной валюте.*

Риски, связанные с изменением законодательства о налогах и сборах:

*Изменения налогового законодательства в части повышения налоговых ставок, отмены налоговых льгот и др. могут повлечь за собой увеличение налоговой нагрузки на Группу и как следствие уменьшение размера чистой прибыли.*

*Группа полностью соблюдается налоговое законодательство Российской Федерации, вероятность возникновения в будущем у Группы непредвиденных налоговых обязательств, а также начисления существенных штрафов и пеней является незначительной.*



*Группа осуществляет постоянный мониторинг изменений, вносимых в налоговое законодательство, и анализирует риски влияния таких изменений на его деятельность. В случае внесения изменения порядка налогообложения Группа намерена планировать свою финансово-хозяйственную деятельность с учетом этих изменений.*

*В настоящее время Группа придерживается консервативной налоговой политики, следуя разъяснениям налоговых органов по вопросам применения налогового законодательства. Однако, существует потенциальный риск изменения правоприменительной практики по нормам, допускающим двоякое толкование.*

*Риски, связанные с изменением правил таможенного контроля и таможенных пошлин:*

*В соответствии с Решением Высшего Евразийского экономического совета от «11» декабря 2020 г. N 12 «О Стратегических направлениях развития евразийской экономической интеграции до 2025 года», согласно «Направлению 1. Полное устранение барьеров и максимальное сокращение изъятий и ограничений для свободного передвижения товаров, услуг, капитала и рабочей силы на внутреннем рынке Союза», страны ЕАЭС обязуются проводить мониторинг и анализ использования национальных валют во взаимных расчетах государств-членов, а также разрабатывать предложения по расширению их использования. Группа, являясь участником внешнеэкономических отношений на территории ЕАЭС имеет риск ухода от иностранной валюты (доллары, евро и др.) во взаиморасчетах на внутреннем рынке ЕАЭС и перехода на использование валют стран-членов ЕАЭС.*

*Правовой основой обеспечения соблюдения прав и законных интересов Группы, осуществляющей деятельность, связанную с ввозом товаров в Российскую Федерацию и вывозом товаров из Российской Федерации, являются «Таможенный кодекс Евразийского экономического союза» (ред. от 29.05.2019), а также Федеральный закон от 03.08.2018 N 289-ФЗ (ред. от 26.03.2022) «О таможенном регулировании в Российской Федерации и о внесении изменений в отдельные законодательные акты Российской Федерации». Группа является непосредственным участником внешнеэкономических отношений, в том числе экспорта и импорта товаров, и, как следствие, экспортируемая и импортируемая продукция попадает под действие порядка таможенного контроля.*

*Изменения правил таможенного контроля и пошлин напрямую оказывают влияние на деятельность Группы, неся за собой риски, связанные с ввозом импортной продукции и вывозом продукции российского производства. Таможенные риски, обусловленные вводимыми законодательными изменениями, могут выражаться в неверном таможенном оформлении товаров, невозможностью прохождения и декларирования товаров на таможенном посту. Причинами таких рисков могут быть изменение процедуры сертификации товаров, порядка расчета таможенных пошлин и сборов, а также правил заполнения таможенных документов. Как следствие, данные риски несут в себе убытки, простой транспортных средств, штрафы за несвоевременную уплату таможенных платежей, затраты на хранение товара на складе и затягивание процесса доставки товара до зарубежного покупателя.*

*Риски, связанные с изменением требований по лицензированию основной деятельности эмитента (подконтрольных эмитенту организаций, имеющих для него существенное значение), а также лицензированию прав пользования объектами, нахождение которых в обороте ограничено (включая природные ресурсы):*

*Основная деятельность Эмитента и подконтрольных ему организаций не предполагает лицензирования.*

*Эмитент является производителем электротехнической продукции, ему выдана лицензия на эксплуатацию взрывопожароопасных и химически опасных производственных объектов I, II и III классов опасности.*

*У подконтрольных Эмитенту организаций лицензии на права пользования ограниченными объектами отсутствуют.*

*В случае изменения и/или предъявления требований по лицензированию деятельности Эмитента либо лицензированию прав пользования объектами, нахождение которых в обороте ограничено, Эмитент примет необходимые меры для получения соответствующих лицензий и разрешений. Подконтрольные лица Эмитента соблюдают все требования по лицензированию основной деятельности и при изменении требований предпримут все усилия, чтобы им соответствовать.*

*В целом, данный риск является незначительным, кроме тех случаев, когда для продления лицензии или для осуществления деятельности, подлежащей лицензированию, будут предусмотрены требования, которым Группа не сможет соответствовать или соответствовать,*

*которым будет связано с чрезмерными затратами, что может привести к прекращению данной деятельности Группой.*

Риски, связанные с изменением судебной практики по вопросам, связанным с финансово-хозяйственной деятельностью Группы эмитента, которые могут негативно сказаться на результатах ее финансово-хозяйственной деятельности, а также на результатах текущих судебных процессов, в которых участвует эмитент (подконтрольные эмитенту организации, имеющие для него существенное значение).

*Сложившаяся в мире политическая ситуация также может оказать влияние на применение и толкование российскими и иностранными судами норм международного законодательства и национального законодательства при рассмотрении споров. Учитывая значительный объем принимаемых в РФ антикризисных мер, а также международные санкции, можно предположить существенные изменения судебной практики в ближайшем будущем. Риски, связанные с изменением судебной практики, присутствуют и могут в дальнейшем негативно сказаться на результатах деятельности Группы.*

*В настоящее время Группа не является участником судебных процессов на территории РФ и за ее пределами, которые могут оказать существенное негативное влияние на деятельность Группы и её финансовое состояние.*

*Группа в своей работе соблюдает действующее законодательства и свои договорные обязательства перед контрагентами. Группа оценивает риск возникновения в будущем судебных разбирательств, которые могут негативно отразиться на его деятельности как незначительный.*

В случае ведения эмитентом (группой эмитента) финансово-хозяйственной деятельности на рынках за пределами Российской Федерации, отдельно описываются правовые риски, связанные с ведением такой деятельности.

*Деятельность Группы за пределами Российской Федерации планируется осуществлять через дочернюю компанию IEK SEA, расположенную в Вьетнаме. На дату утверждения Проспекта IEK SEA не осуществляет активную деятельность на территории Вьетнама.*

*Изменения национального законодательства Вьетнама в части регулирования деятельности юридических лиц и участия нерезидентов в юридических лицах, зарегистрированных на территории Вьетнама, может негативно сказаться на деятельности и финансовом состоянии компании IEK SEA.*

*Однако, данный риск является для Группы незначительным, так как деятельность IEK SEA в ближайшей перспективе не предполагает существенных финансовых затрат.*

## **2.8.5. Риск потери деловой репутации (репутационный риск)**

Описываются риски, связанные с формированием негативного представления о финансовой устойчивости, финансовом положении эмитента (группы эмитента), качестве производимых товаров (работ, услуг) или характере деятельности в целом:

*Риск связан с событиями, ведущими к неблагоприятному восприятию имиджа Группы потребителями товаров, реализуемых Группой, контрагентами, регулирующими органами и пр. К реализации репутационного риска может привести:*

- снижение качества продукции, реализуемой Группой;*
- несоблюдение Группой законодательства Российской Федерации и других стран присутствия Группы;*
- несоблюдение Группой обычаев делового оборота и принципов профессиональной этики;*
- неисполнение обязательств перед кредиторами;*
- опубликование в средствах массовой информации негативной информации о Группе.*

*Управление репутационным риском является частью системы управления рисками Группы и направлено на сбор, обработку и анализ информации по репутационным рискам Группы, проведение мероприятий по контролю и предотвращению рисков.*

*Группа осуществляет постоянную работу по контролю и повышению качества выпускаемой и продаваемой продукции, росту клиентоориентированности. Деятельность Группы нацелена на исполнение в полном объеме обязательств по отношению к контрагентам.*

*В целях поддержания деловой репутации Группа:*

- обеспечивает своевременные расчеты с контрагентами;*
- осуществляет контроль за достоверностью информации, представляемой контрагентам, органам надзора и другим заинтересованным лицам;*

- *проводит ответственную кадровую политику, обеспечивает своевременное повышение квалификации работников путем внутреннего и внешнего обучения;*
- *поддерживает положительный имидж в средствах массовой информации и сети Интернет.*

### 2.8.6. Стратегический риск

Описываются риски, связанные с принятием ошибочных решений, определяющих стратегию деятельности и развития эмитента (группы эмитента) (стратегическое управление). В их числе могут быть описаны риски, возникающие вследствие неучета или недостаточного учета возможных опасностей, которые могут угрожать деятельности эмитента (группы эмитента), неправильного или недостаточно обоснованного определения перспективных направлений деятельности, в которых эмитент (группа эмитента) может достичь преимущества перед конкурентами, отсутствия или обеспечения в неполном объеме необходимых ресурсов (финансовых, материально-технических, трудовых) и организационных мер (управленческих решений), которые должны обеспечить достижение стратегических целей деятельности эмитента (группы эмитента).

*Существует риск возникновения у Группы убытков в результате ошибок (недостатков), допущенных при принятии решений, определяющих стратегию деятельности и развития Группы (стратегическое управление).*

*Действующие у Эмитента и Группы Эмитента процедуры стратегического планирования и управления предусматривают регулярный мониторинг хода реализации и достижения стратегических целей, что позволяет выявлять существенные отклонения от ранее принятых планов.*

*Тем не менее, значительная часть стратегических планов базируется на текущих и перспективных оценках рынка присутствия Группы. Эмитент понимает, что нельзя исключить стратегических ошибок, обусловленных возможностью ухудшения экономической ситуации в стране и отрасли, связанной с трудно прогнозируемыми событиями, такими, как пандемия коронавирусной инфекции COVID-19 и возможный кризис, связанный с санкционным давлением на РФ или другие резко негативные события общемирового и общестранового масштаба.*

*На исполнение стратегии Группы и достижение поставленных целей могут негативно повлиять:*

- *неустойчивость спроса;*
- *повышение уровня конкуренции;*
- *изменение законодательного регулирования;*
- *некорректная оценка потребностей пользователей сервиса и их ожиданий;*
- *потеря деловой репутации.*

*При реализации риска будет проводиться пересмотр и (или) корректировка ранее принятых стратегических планов и (или) решений.*

*Группа на регулярной основе оценивает свое положение в отрасли, и адаптирует свою бизнес-модель.*

### 2.8.7. Риски, связанные с деятельностью эмитента

Описываются риски, свойственные исключительно эмитенту (группе эмитента), в том числе риски, связанные с:

отсутствием возможности продлить действие лицензий эмитента (подконтрольных эмитенту организаций, имеющих для него существенное значение) на ведение определенного вида деятельности либо на использование объектов, нахождение которых в обороте ограничено (включая природные ресурсы): *Основная деятельность Эмитента и организаций Группы не подлежит лицензированию. Риски, связанные с отсутствием возможности продлить действие лицензии Эмитента и подконтрольных Эмитенту организаций, имеющих для него существенное значение, на ведение определенного вида деятельности либо на использование объектов, нахождение которых в обороте ограничено (включая природные ресурсы), отсутствуют, поскольку основная деятельность Эмитента не подлежит лицензированию, у Группы Эмитента отсутствуют объекты, нахождение которых в обороте ограничено. Вместе с тем, Эмитентом получена лицензия на Эксплуатацию обособленным производственным подразделением взрывопожароопасных и химически опасных производственных объектов I, II и III классов опасности. Отсутствие возможности продлить действие лицензии может привести к невозможности использования части производственных мощностей. Однако, риски, связанные с отсутствием возможности продлить действие данной*

*лицензии минимальны в связи с тем, что Эмитент своевременно и в полном объеме исполняет все лицензионные требования, каких-либо затруднений при продлении действия имеющихся лицензий не прогнозируется. Вероятность наступления указанных рисков Эмитент расценивает как незначительную.*

возможной ответственностью эмитента (подконтрольных эмитенту организаций, имеющих для него существенное значение) по обязательствам третьих лиц, в том числе подконтрольных эмитенту:

*Риск возникновения ответственности Эмитента и подконтрольных Эмитенту организаций, имеющих для него существенное значение, по обязательствам третьих лиц, в том числе подконтрольных Эмитенту, – это риск возникновения ответственности, которая может возникнуть в случае банкротства третьего лица или в связи со сделками третьего лица, заключенными с согласия Эмитента или подконтрольной Эмитенту организации, имеющей для Эмитента существенное значение.*

*Ответственность Эмитента по обязательствам третьих лиц, подконтрольных Эмитенту, ограничена действующими соглашениями и может быть использована третьими лицами для получения от Эмитента возмещения по обязательствам подконтрольных Эмитенту лиц.*

*Риски, связанные с ответственностью Эмитента и подконтрольных Эмитенту организаций, имеющих для него существенное значение, по обязательствам третьих лиц, в том числе подконтрольных Эмитенту, Эмитент не считает существенными. Финансовое положение подконтрольных Эмитенту организаций является устойчивым, их деятельность полностью контролируется Эмитентом и осуществляется в рамках единой стратегии Группы, реализуемой Эмитентом.*

возможностью потери потребителей, на оборот с которыми приходится не менее чем 10 процентов общей выручки от продажи товаров (работ, услуг) эмитента (группы эмитента):

*Указанные риски отсутствуют, так как отсутствуют потребители, на оборот с которыми приходится не менее чем 10 процентов общей выручки от продажи.*

реализацией информационных угроз, в том числе обусловленных недостатком (уязвимостью) применяемых информационных технологий:

*Реализация угроз информационной безопасности заключается в нарушении конфиденциальности, целостности и доступности информации Группы эмитента.*

*Для контроля и управления рисками, связанными с реализацией информационных угроз, используется система обеспечения информационной безопасности.*

*Развитие системы обеспечения информационной безопасности основано на регулярном анализе рисков информационной безопасности, непрерывном мониторинге и своевременном реагировании на события безопасности и мировые тренды в предметной области.*

*Элементы системы обеспечения информационной безопасности систематически проходят независимую экспертную оценку эффективности.*

*Зрелость системы обеспечения информационной безопасности позволяет существенно снизить и контролировать уровень рисков, связанных с реализацией информационных угроз.*

*Учитывая применяемую в Группе политику в области управления информационными рисками, Эмитент оценивает вероятность наступления информационного риска как умеренную.*

негативным воздействием производственно-хозяйственной деятельности эмитента (подконтрольных эмитенту организаций, имеющих для него существенное значение) на окружающую среду:

*Риск представляет собой вероятность причинения вреда окружающей среде, с учетом тяжести этого вреда.*

*По мнению Эмитента, риски, связанные с негативным воздействием производственно-хозяйственной деятельности Эмитента и подконтрольных Эмитенту организаций, имеющих для него существенное значение, на окружающую среду, незначительны.*

воздействием на производственно-хозяйственную деятельность эмитента (подконтрольных эмитенту организаций, имеющих для него существенное значение) стихийных сил природы, в том числе землетрясений, наводнений, бурь, эпидемий:

*Данные опасности не зависят от деятельности человека и могут возникнуть в результате природных явлений на объекты страхования.*

*Регионы, в которых Эмитент осуществляет производственно-хозяйственную деятельность, обладают развитой инфраструктурой, хорошим транспортным сообщением и не являются удаленными или труднодоступными. Риски, связанные с воздействием стихийных сил природы, в том числе землетрясений, наводнений, бурь, эпидемий являются незначительными.*

#### **2.8.8. Риски кредитных организаций**

*Не применимо, Эмитент не является кредитной организацией.*

#### **2.8.9. Риски, связанные с приобретением ценных бумаг эмитента**

*Биржевые облигации не являются структурными облигациями.*

Иные риски, связанные со спецификой ценных бумаг эмитента, в отношении которых осуществляется регистрация проспекта ценных бумаг:

*При работе на финансовых рынках потенциальный инвестор подвергается рыночному риску (риску финансовых потерь) в связи с наступлением различных событий, влияющих на стоимость ценных бумаг. Уровень этого риска присутствует при любых вложениях в ценные бумаги. Как следствие, инвестиции в Биржевые облигации Эмитента сопряжены с определенной степенью риска. По мнению Эмитента, иные риски, связанные со спецификой Биржевых облигаций Эмитента, в отношении которых осуществляется регистрация Проспекта, отсутствуют.*

#### **2.8.10. Иные риски, которые являются существенными для эмитента.**

*Иные риски, являющиеся, по мнению Эмитента, существенными для Эмитента (Группы Эмитента) и не указанные ранее в настоящем пункте, отсутствуют.*

**Раздел 3. Сведения о лицах, входящих в состав органов управления эмитента, сведения об организации в эмитенте управления рисками, контроля за финансово-хозяйственной деятельностью, внутреннего контроля и внутреннего аудита, а также сведения о работниках эмитента**

**3.1. Информация о лицах, входящих в состав органов управления эмитента**

Информация о совете директоров эмитента:

Фамилия, имя, отчество (последнее при наличии): **Петров Михаил Владимирович.**

Год рождения: **1959.**

Сведения об уровне образования, о квалификации, специальности: **высшее образование, квалификация – инженер-строитель, специальность – промышленное и гражданское строительство.**

Все должности, которые лицо занимает или занимало в эмитенте и в органах управления других организаций за последние три года в хронологическом порядке, в том числе по совместительству (с указанием периода, в течение которого лицо занимало указанные должности):

Период		Наименование организации	Должность
с	по		
01.08.2017	наст. время	ООО «ИЭК ХОЛДИНГ»	Президент
07.06.2021	наст. время	ООО «ИЭК ХОЛДИНГ»	Член Совета директоров

Доля участия лица в уставном капитале эмитента: **38,3%.**

Доля участия лица в уставном (складочном) капитале подконтрольных эмитенту организаций, имеющих для него существенное значение, а для тех подконтрольных эмитенту организаций, которые имеют для него существенное значение и являются акционерными обществами, - также доля принадлежащих лицу обыкновенных акций подконтрольной эмитенту организации и количество акций подконтрольной эмитенту организации каждой категории (типа), которые могут быть приобретены лицом в результате конвертации принадлежащих ему ценных бумаг, конвертируемых в акции: **отсутствует.**

Характер родственных связей (супруги, родители, дети, усыновители, усыновленные, родные братья и сестры, дедушки, бабушки, внуки) с лицами, входящими в состав органов управления эмитента и (или) органов контроля за финансово-хозяйственной деятельностью эмитента, указанных в пункте 3.3 настоящего раздела: **указанные родственные связи отсутствуют.**

Сведения о привлечении лица к административной ответственности за правонарушения в области финансов, налогов и сборов, страхования, рынка ценных бумаг или к уголовной ответственности (о наличии судимости) за преступления в сфере экономики и (или) за преступления против государственной власти: **к указанной ответственности не привлекалось.**

Сведения о занятии лицом должностей в органах управления коммерческих организаций в период, когда в отношении указанных организаций было возбуждено дело о банкротстве и (или) была введена одна из процедур банкротства, предусмотренных статьей 27 Федерального закона "О несостоятельности (банкротстве)" (Собрание законодательства Российской Федерации, 2002, N 43, ст. 4190; 2015, N 27, ст. 3945): **указанных должностей не занимало.**

Сведения об участии (член комитета, председатель комитета) членов совета директоров (наблюдательного совета) в работе комитета по аудиту: **Председатель Комитета по аудиту.**

Фамилия, имя, отчество (последнее при наличии): **Степашин Алексей Алексеевич.**

Год рождения: **1962.**

Сведения об уровне образования, о квалификации, специальности: **высшее образование, квалификация – архитектор-градостроитель, специальность – архитектура.**

Все должности, которые лицо занимает или занимало в эмитенте и в органах управления других организаций за последние три года в хронологическом порядке, в том числе по совместительству (с указанием периода, в течение которого лицо занимало указанные должности):

Период		Наименование организации	Должность
с	по		
17.07.2017	наст. время	ООО «ИЭК ХОЛДИНГ»	Первый вице-президент
07.06.2021	наст. время	ООО «ИЭК ХОЛДИНГ»	Председатель Совета директоров

Доля участия лица в уставном капитале эмитента: **38,3%.**

Доля участия лица в уставном (складочном) капитале подконтрольных эмитенту организаций, имеющих для него существенное значение, а для тех подконтрольных эмитенту организаций, которые имеют для него существенное значение и являются акционерными обществами, - также доля принадлежащих лицу обыкновенных акций подконтрольной эмитенту организации и количество акций подконтрольной эмитенту организации каждой категории (типа), которые могут быть приобретены лицом в результате конвертации принадлежащих ему ценных бумаг, конвертируемых в акции: **отсутствует.**

Характер родственных связей (супруги, родители, дети, усыновители, усыновленные, родные братья и сестры, дедушки, бабушки, внуки) с лицами, входящими в состав органов управления эмитента и (или) органов контроля за финансово-хозяйственной деятельностью эмитента, указанных в пункте 3.3 настоящего раздела: **указанные родственные связи отсутствуют.**

Сведения о привлечении лица к административной ответственности за правонарушения в области финансов, налогов и сборов, страхования, рынка ценных бумаг или к уголовной ответственности (о наличии судимости) за преступления в сфере экономики и (или) за преступления против государственной власти: **к указанной ответственности не привлекалось.**

Сведения о занятии лицом должностей в органах управления коммерческих организаций в период, когда в отношении указанных организаций было возбуждено дело о банкротстве и (или) была введена одна из процедур банкротства, предусмотренных статьей 27 Федерального закона "О несостоятельности (банкротстве)" (Собрание законодательства Российской Федерации, 2002, N 43, ст. 4190; 2015, N 27, ст. 3945): **указанных должностей не занимало.**

Сведения об участии (член комитета, председатель комитета) членов совета директоров (наблюдательного совета) в работе комитета по аудиту: **не участвует.**

Фамилия, имя, отчество (последнее при наличии): **Адлюков Валерий Шамилевич.**

Год рождения: **1962.**

Сведения об уровне образования, о квалификации, специальности: **1983 г. – высшее образование, квалификация – летчик-инженер, специальность – командная тактическая; 2007 г. – высшее образование, квалификация – мастер делового администрирования, специальность – стратегическое управление и менеджмент.**

Все должности, которые лицо занимает или занимало в эмитенте и в органах управления других организаций за последние три года в хронологическом порядке, в том числе по совместительству (с указанием периода, в течение которого лицо занимало указанные должности):

Период		Наименование организации	Должность
с	по		
11.02.2008	наст. время	ООО «ЭЛЕКТРОФФ – ИНЖИНИРИНГ»	Генеральный директор
01.06.2018	08.07.2021	ООО «ИЭК ХОЛДИНГ»	Заместитель генерального директора по технической политике
09.07.2021	30.08.2021	ООО «ИЭК ХОЛДИНГ»	Заместитель генерального директора по строительству
01.09.2021	наст. время	ООО «ИЭК ХОЛДИНГ»	Вице-президент по строительству
07.06.2021	наст. время	ООО «ИЭК ХОЛДИНГ»	Член Совета директоров

Доля участия лица в уставном капитале эмитента: **0%.**

Доля участия лица в уставном (складочном) капитале подконтрольных эмитенту организаций, имеющих для него существенное значение, а для тех подконтрольных эмитенту организаций, которые имеют для него существенное значение и являются акционерными обществами, - также доля принадлежащих лицу обыкновенных акций подконтрольной эмитенту организации и количество акций подконтрольной эмитенту организации каждой категории (типа), которые могут быть приобретены лицом в результате конвертации принадлежащих ему ценных бумаг, конвертируемых в акции: **отсутствует.**

Характер родственных связей (супруги, родители, дети, усыновители, усыновленные, родные братья и сестры, дедушки, бабушки, внуки) с лицами, входящими в состав органов управления эмитента и (или) органов контроля за финансово-хозяйственной деятельностью эмитента, указанных в пункте 3.3 настоящего раздела: **указанные родственные связи отсутствуют.**

Сведения о привлечении лица к административной ответственности за правонарушения в области финансов, налогов и сборов, страхования, рынка ценных бумаг или к уголовной ответственности (о наличии судимости) за преступления в сфере экономики и (или) за преступления против государственной власти: **к указанной ответственности не привлекалось.**

Сведения о занятии лицом должностей в органах управления коммерческих организаций в период, когда в отношении указанных организаций было возбуждено дело о банкротстве и (или) была введена одна из процедур банкротства, предусмотренных статьей 27 Федерального закона "О несостоятельности (банкротстве)" (Собрание законодательства Российской Федерации, 2002, N 43, ст. 4190; 2015, N 27, ст. 3945): **указанных должностей не занимало.**

Сведения об участии (член комитета, председатель комитета) членов совета директоров (наблюдательного совета) в работе комитета по аудиту: **Член Комитета по аудиту.**

Фамилия, имя, отчество (последнее при наличии): **Забелин Андрей Николаевич.**

Год рождения: **1971.**

Сведения об уровне образования, о квалификации, специальности: **1997 г. – высшее образование, квалификация – врач-лечебник, специальность – лечебное дело; 2007 г. – высшее образование, квалификация – мастер делового администрирования, специальность – стратегическое управление.**

Все должности, которые лицо занимает или занимало в эмитенте и в органах управления других организаций за последние три года в хронологическом порядке, в том числе по совместительству (с указанием периода, в течение которого лицо занимало указанные должности):

Период		Наименование организации	Должность
с	по		
12.09.2016	наст. время	ООО «ИЭК ХОЛДИНГ»	Генеральный директор
07.06.2021	наст. время	ООО «ИЭК ХОЛДИНГ»	Член Совета директоров

Доля участия лица в уставном капитале эмитента: **0%.**

Доля участия лица в уставном (складочном) капитале подконтрольных эмитенту организаций, имеющих для него существенное значение, а для тех подконтрольных эмитенту организаций, которые имеют для него существенное значение и являются акционерными обществами, - также доля принадлежащих лицу обыкновенных акций подконтрольной эмитенту организации и количество акций подконтрольной эмитенту организации каждой категории (типа), которые могут быть приобретены лицом в результате конвертации принадлежащих ему ценных бумаг, конвертируемых в акции: **отсутствует.**

Характер родственных связей (супруги, родители, дети, усыновители, усыновленные, родные братья и сестры, дедушки, бабушки, внуки) с лицами, входящими в состав органов управления эмитента и (или) органов контроля за финансово-хозяйственной деятельностью эмитента, указанных в пункте 3.3 настоящего раздела: **указанные родственные связи отсутствуют.**

Сведения о привлечении лица к административной ответственности за правонарушения в области финансов, налогов и сборов, страхования, рынка ценных бумаг или к уголовной ответственности (о наличии судимости) за преступления в сфере экономики и (или) за преступления против государственной власти: **к указанной ответственности не привлекалось.**

Сведения о занятии лицом должностей в органах управления коммерческих организаций в период, когда в отношении указанных организаций было возбуждено дело о банкротстве и (или) была введена одна из процедур банкротства, предусмотренных статьей 27 Федерального закона "О несостоятельности (банкротстве)" (Собрание законодательства Российской Федерации, 2002, N 43, ст. 4190; 2015, N 27, ст. 3945): **указанных должностей не занимало.**

Сведения об участии (член комитета, председатель комитета) членов совета директоров (наблюдательного совета) в работе комитета по аудиту: **не участвует.**

Фамилия, имя, отчество (последнее при наличии): **Косылева Надежда Павловна.**

Год рождения: **1950.**

Сведения об уровне образования, о квалификации, специальности: **высшее образование, квалификация – учитель математики средней школы, специальность – математика.**

Все должности, которые лицо занимает или занимало в эмитенте и в органах управления других организаций за последние три года в хронологическом порядке, в том числе по совместительству (с указанием периода, в течение которого лицо занимало указанные должности):

Период		Наименование организации	Должность
с	по		
04.06.2018	наст. время	ООО «ИЭК ХОЛДИНГ»	Советник генерального директора
07.06.2021	наст. время	ООО «ИЭК ХОЛДИНГ»	Член Совета директоров

Доля участия лица в уставном капитале эмитента: **0%.**

Доля участия лица в уставном (складочном) капитале подконтрольных эмитенту организаций, имеющих для него существенное значение, а для тех подконтрольных эмитенту организаций, которые



имеют для него существенное значение и являются акционерными обществами, - также доля принадлежащих лицу обыкновенных акций подконтрольной эмитенту организации и количество акций подконтрольной эмитенту организации каждой категории (типа), которые могут быть приобретены лицом в результате конвертации принадлежащих ему ценных бумаг, конвертируемых в акции: **отсутствует.**

Характер родственных связей (супруги, родители, дети, усыновители, усыновленные, родные братья и сестры, дедушки, бабушки, внуки) с лицами, входящими в состав органов управления эмитента и (или) органов контроля за финансово-хозяйственной деятельностью эмитента, указанных в пункте 3.3 настоящего раздела: **указанные родственные связи отсутствуют.**

Сведения о привлечении лица к административной ответственности за правонарушения в области финансов, налогов и сборов, страхования, рынка ценных бумаг или к уголовной ответственности (о наличии судимости) за преступления в сфере экономики и (или) за преступления против государственной власти: **к указанной ответственности не привлекалось.**

Сведения о занятии лицом должностей в органах управления коммерческих организаций в период, когда в отношении указанных организаций было возбуждено дело о банкротстве и (или) была введена одна из процедур банкротства, предусмотренных статьей 27 Федерального закона "О несостоятельности (банкротстве)" (Собрание законодательства Российской Федерации, 2002, N 43, ст. 4190; 2015, N 27, ст. 3945): **указанных должностей не занимало.**

Сведения об участии (член комитета, председатель комитета) членов совета директоров (наблюдательного совета) в работе комитета по аудиту: **Член Комитета по аудиту.**

Информация о единоличном исполнительном органе эмитента – Генеральном директоре:

Фамилия, имя, отчество (последнее при наличии): **Забелин Андрей Николаевич.**

Год рождения: **1971.**

Сведения об уровне образования, о квалификации, специальности: **1997 г. – высшее образование, квалификация – врач-лечебник, специальность – лечебное дело; 2007 г. – высшее образование, квалификация – мастер делового администрирования, специальность – стратегическое управление.**

Все должности, которые лицо занимает или занимало в эмитенте и в органах управления других организаций за последние три года в хронологическом порядке, в том числе по совместительству (с указанием периода, в течение которого лицо занимало указанные должности):

Период		Наименование организации	Должность
с	по		
12.09.2016	наст. время	ООО «ИЭК ХОЛДИНГ»	Генеральный директор
07.06.2021	наст. время	ООО «ИЭК ХОЛДИНГ»	Член Совета директоров

Доля участия лица в уставном капитале эмитента: **0%.**

Доля участия лица в уставном (складочном) капитале подконтрольных эмитенту организаций, имеющих для него существенное значение, а для тех подконтрольных эмитенту организаций, которые имеют для него существенное значение и являются акционерными обществами, - также доля принадлежащих лицу обыкновенных акций подконтрольной эмитенту организации и количество акций подконтрольной эмитенту организации каждой категории (типа), которые могут быть приобретены лицом в результате конвертации принадлежащих ему ценных бумаг, конвертируемых в акции: **отсутствует.**

Характер родственных связей (супруги, родители, дети, усыновители, усыновленные, родные братья и сестры, дедушки, бабушки, внуки) с лицами, входящими в состав органов управления эмитента и (или) органов контроля за финансово-хозяйственной деятельностью эмитента, указанных в пункте 3.3 настоящего раздела: **указанные родственные связи отсутствуют.**

Сведения о привлечении лица к административной ответственности за правонарушения в области финансов, налогов и сборов, страхования, рынка ценных бумаг или к уголовной ответственности (о наличии судимости) за преступления в сфере экономики и (или) за преступления против государственной власти: **к указанной ответственности не привлекалось.**

Сведения о занятии лицом должностей в органах управления коммерческих организаций в период, когда в отношении указанных организаций было возбуждено дело о банкротстве и (или) была введена одна из процедур банкротства, предусмотренных статьей 27 Федерального закона "О несостоятельности (банкротстве)" (Собрание законодательства Российской Федерации, 2002, N 43, ст. 4190; 2015, N 27, ст. 3945): **указанных должностей не занимало.**

**Коллегиальный исполнительный орган не предусмотрен уставом Эмитента.**

### 3.2. Сведения о политике эмитента в области вознаграждения и (или) компенсации расходов, а также о размере вознаграждения и (или) компенсации расходов по каждому органу управления эмитента

Основные положения политики в области вознаграждения и (или) компенсации расходов членов органов управления эмитента:

*Положение политики в области вознаграждения и (или) компенсации расходов членов органов управления Эмитента отсутствует.*

*Деятельность Совета директоров Эмитента регламентирована Положением «О Совете директоров», утвержденным Внеочередным Общим собранием участников ООО «ИЭК ХОЛДИНГ» (протокол ВОСУ ООО «ИЭК ХОЛДИНГ» от 07.06.2021).*

*Статья 8 Положения «О Совете директоров» предусматривает порядок вознаграждения и обеспечение деятельности Совета директоров, в том числе:*

*8.1. По решению Общего собрания участников членам Совета директоров в период исполнения ими своих обязанностей может выплачиваться вознаграждение, а также компенсироваться расходы, связанные с исполнением ими функций членов Совета директоров.*

*8.2. По решению Общего собрания участников за исполнение членом Совета директоров обязанностей Председателя Совета директоров и/или члена комитетов Совета директоров может устанавливаться дополнительное вознаграждение.*

*8.3. Размер вознаграждений, выплачиваемых членам Совета директоров, устанавливается решением Общего собрания участников.*

По каждому из органов управления эмитента (за исключением физического лица, занимающего должность (осуществляющего функции) единоличного исполнительного органа эмитента, если только таким лицом не является управляющий) описываются с указанием размера все виды вознаграждения, включая заработную плату членов органов управления эмитента, являющихся (являвшихся) его работниками, в том числе работающих (работавших) по совместительству, премии, вознаграждения, отдельно выплаченные за участие в работе органа управления, иные виды вознаграждения, которые были выплачены эмитентом в течение последнего завершенного отчетного года, а также за 6 месяцев 2022 года, а также описываются с указанием размера расходы, связанные с исполнением функций членов органов управления эмитента, компенсированные эмитентом в течение последнего завершенного отчетного года, а также за последний завершенный отчетный период:

#### *Информация о Совете директоров Эмитента:*

Вид вознаграждения/расходы	тыс. руб.	
	2021 год	6 мес. 2022 года
Заработная плата	170 870,69	162 193,33
Премии	81 236,48	6 251,18
Вознаграждение за участие в работе органа управления	–	–
Иные виды вознаграждения	–	–
Расходы, связанные с исполнением функций членов органов управления эмитента, компенсированные эмитентом	–	–
Итого	252 107,17	77 662,06

Сведения о принятых органами управления эмитента решениях и (или) существующих соглашениях относительно размера вознаграждения, подлежащего выплате, и (или) размера таких расходов, подлежащих компенсации:

*Члены Совета директоров, являющиеся работниками Эмитента, получают доходы как штатные сотрудники Эмитента на основании заключенных трудовых договоров, иные решения и соглашения отсутствуют. Дополнительное вознаграждение за участие в работе Совета директоров не выплачивается.*

### 3.3. Сведения об организации в эмитенте управления рисками, контроля за финансово-хозяйственной деятельностью, внутреннего контроля и внутреннего аудита

Описание организации в эмитенте управления рисками, контроля за финансово-хозяйственной деятельностью, внутреннего контроля и внутреннего аудита в соответствии с уставом (учредительным

документом) эмитента, внутренними документами эмитента и решениями уполномоченных органов управления эмитента:

**Ревизионная комиссия (Ревизор):**

*Ревизионная комиссия (Ревизор) Эмитента избирается решением Общего собрания участников Эмитента, принятому большинством не менее 3/4 (трех четвертей) голосов от общего числа голосов участников Эмитента, сроком на 1 (один) текущий год – до даты проведения следующего Общего собрания участников Эмитента.*

*Количество членов Ревизионной комиссии Эмитента определяется решением Общего собрания участников эмитента, и не должно быть менее 2 (двух) членов.*

*Ревизионная комиссия (Ревизор) Эмитента вправе в любое время проводить проверки финансово - хозяйственной деятельности Эмитента и иметь доступ ко всей документации, касающейся деятельности Эмитента. По требованию Ревизионной комиссии (Ревизора) Эмитента члены Совета директоров Эмитента, Генеральный директор или Управляющий Эмитента, а также сотрудники Эмитента обязаны давать необходимые пояснения в устной или письменной форме.*

*Ревизионная комиссия (Ревизор) Эмитента в обязательном порядке проводит проверку годовых отчетов и бухгалтерских балансов Эмитента до их утверждения Общим собранием участников Эмитента. Общее собрание участников Эмитента не вправе утверждать годовые отчеты и бухгалтерские балансы Эмитента при отсутствии заключений Ревизионной комиссии (Ревизора) Эмитента.*

*Порядок работы Ревизионной комиссии (Ревизора) Эмитента определяется Уставом Эмитента и внутренними документами Эмитента.*

*Указанные выше положения применяется в случаях, если образование Ревизионной комиссии (избрание Ревизора) Эмитента является обязательным в соответствии с Уставом эмитента и законодательством, в том числе в случае, если число участников Эмитента более 15 (пятнадцати).*

*На дату утверждения Проспекта Ревизионная комиссия не создана (Ревизора не избран)*

**Аудитор:**

*Для проверки и подтверждения правильности годовых отчетов и бухгалтерских балансов Эмитента, а также для проверки состояния текущих дел Эмитента оно вправе по решению Общего собрания его участников, принятому большинством не менее 3/4 (трех четвертей) голосов от общего числа голосов участников Эмитента, привлечь профессионального аудитора, не связанного имущественными интересами с Эмитентом, членами Совета директоров Эмитента, Генеральным директором или Управляющим и участниками Эмитента.*

*По требованию любого участника Эмитента аудиторская проверка может быть проведена выбранным им профессиональным аудитором, который должен соответствовать требованиям, установленным частью первой настоящей статьи. В случае проведения такой проверки оплата услуг аудитора осуществляется за счет участника Эмитента, по требованию которого она проводится. Расходы участника Эмитента на оплату услуг аудитора могут быть ему возмещены по решению Общего собрания участников ОБЩЕСТВА за счет средств Эмитента.*

*Привлечение аудитора для проверки и подтверждения правильности годовых отчетов и бухгалтерских балансов Эмитента обязательно в случаях, предусмотренных федеральным законодательством.*

*Решением Совета директоров Эмитента (протокол от 12.08.2021) утверждена Политика по организации системы управления рисками и внутреннего контроля ООО «ИЭК ХОЛДИНГ» (далее - Политика СУРВК).*

*В соответствии с Политикой СУРВК, участниками управления рисками и внутреннего контроля являются:*

- 1. Совет директоров Эмитента и Комитет по аудиту Совета директоров Эмитента:*
  - определение принципов и подходов к организации СУРВК и утверждение Политики СУРВК;*
  - оценка эффективности СУРВК, в том числе в отношении соблюдения требований и практик финансового и управленческого учета, подготовка предложений по совершенствованию;*
  - компетенции и функции Комитета по аудиту закреплены в Положении о Комитете по аудиту Совета директоров Эмитента.*
- 2. Генеральный директор Эмитента:*

- обеспечение создания и поддержания эффективной СУРВК, контроль выполнения решений Совета директоров в области организации СУРВК;
- распределение полномочий, обязанностей и ответственности между руководителями подразделений за конкретные процедуры управления рисками и внутреннего контроля, в том числе через Комитет по аудиту Совета директоров;
- утверждение требований к структуре управления рисками и внутреннего контроля, форматам отчетности посредством утверждения внутренних нормативных документов по управлению рисками и внутреннему контролю;
- рассмотрение и принятие решений по вопросам управления рисками и внутреннего контроля, в том числе предварительное рассмотрение и подготовка проектов решений по вопросам, относящимся к компетенции Совета директоров.

### **3. Отдел внутреннего аудита Эмитента**

*Отдел внутреннего аудита (далее – Отдел) является самостоятельным структурным подразделением.*

*Отдел создается и ликвидируется приказом генерального директора по согласованию с Советом директоров и подчиняется непосредственно генеральному директору.*

*Непосредственное руководство Отделом осуществляет руководитель Отдела, назначаемый приказом генерального директора по рекомендации Комитета по аудиту Совета директоров.*

*На должность руководителя Отдела назначаются высококвалифицированный специалист, имеющий высшее экономическое образование, опыт бухгалтерской работы не менее 5 лет и квалификационный аттестат профессионального бухгалтера.*

*Отдел внутреннего аудита создается с целью обеспечения эффективной деятельности аппарата управления по защите законных имущественных интересов организации, совершенствования системы бухгалтерского учета и содействия повышению эффективности работы группы компаний ИЭК, укреплению его финансового состояния.*

*В своей практической работе отдел внутреннего аудита руководствуется действующим законодательством РФ, положениями, указаниями Министерства финансов РФ, Министерства по налогам и сборам РФ, Федеральной службы по государственной статистике РФ, Уставами организаций ИЭК, решениями Совета директоров, приказами, распоряжениями генерального директора, настоящим Положением.*

### **4. Руководители подразделений Эмитента:**

- обеспечение функционирования элементов СУРВК в бизнес-процессах Общества в рамках имеющихся полномочий и возложенных обязанностей, включая: выявление, оценку, согласование и мониторинг рисков; разработку, согласование, обеспечение выполнения и мониторинг мероприятий по управлению рисками, в том числе контрольных процедур.
- предоставление регулярной отчетности по рискам и контролю;
- проведение регулярной самооценки эффективности СУРВК и оптимизация бизнес-процессов с целью уменьшения уровня рисков;
- выделение ресурсов, в случае необходимости, для принятия оперативных мер по управлению рисками или для снижения негативных последствий реализовавшихся рисков;
- использование информации о рисках при формировании целей и бюджета подразделения, обеспечение поддержания документации по СУРВК в актуальном состоянии;
- устранение недостатков в СУРВК по результатам внутренней и внешней оценки;
- обеспечение риск-ориентированного подхода в работе подразделения.

### **5. Работники Общества:**

- исполняют обязанности в области управления рисками и внутреннего контроля в соответствии с должностными инструкциями;
- участвуют в качественной и количественной оценке риска, которую организует Отдел внутреннего аудита.

*Порядок управления рисками в ООО «ИЭК ХОЛДИНГ» определен Стандартом «Система менеджмента качества управление рисками».*

в том числе сведения:

о наличии комитета по аудиту совета директоров (наблюдательного совета) эмитента, его функциях, персональном и количественном составе:

*В Эмитенте образован Комитет по аудиту Совета директоров.*

*Комитет по аудиту Совета директоров Эмитента состоит из 3 членов:*

*Петров Михаил Владимирович – Председатель Комитета по аудиту*

*Адлюков Валерий Шамилевич*

*Костылева Надежда Павловна*

*Функции Комитета по аудиту:*

*- обеспечивает контроль Совета директоров за финансово-хозяйственной деятельностью Эмитента;*

*- анализирует значимые изменения в законодательстве, влияющие на финансовую отчетность Банка, а также результаты проверок Эмитента любыми надзорными органами;*

*- взаимодействует с внешними аудиторами Эмитента;*

*- обеспечивает независимость и объективность осуществления функции внутреннего аудита.*

о наличии отдельного структурного подразделения (подразделений) эмитента по управлению рисками и (или) внутреннему контролю, а также задачах и функциях указанного структурного подразделения (подразделений): *отсутствует;*

о наличии структурного подразделения (должностного лица) эмитента, ответственного за организацию и осуществление внутреннего аудита, а также задачах и функциях указанного структурного подразделения (должностного лица):

*В Эмитенте создан Отдел внутреннего аудита.*

*Задачами Отдела внутреннего аудита Эмитента являются:*

*- контроль использования ресурсов Эмитента в соответствии с установленными требованиями;*

*- снижение цен на ресурсы и повышение их качества, путем выбора поставщиков на конкурсной основе, обеспечение чистоты сделок;*

*- недопущение ущерба вследствие возможного коммерческого подкупа персонала, обеспечение чистоты сделок;*

*- улучшение условий договоров с подрядчиками и поставщиками;*

*- осуществление координации процессов управления рисками и внутреннего контроля;*

*- разработка и актуализация методологической базы в области обеспечения процессов управления рисками и внутреннего контроля;*

*- сбор, обработка и анализ информации по идентификации рисков от структурных подразделений;*

*- контроль своевременности проведения анализа рисков и выявления возможностей по их предотвращению структурными подразделениями Эмитента;*

*- контроль своевременности и полноты осуществления действий по предотвращению рисков.*

*Функциями Отдела внутреннего аудита Эмитента являются:*

*- управление электронной торговой площадкой (прием, обработка и размещение на торговой площадке заявок от Сервисов, проверка объективности и полноты списка привлекаемых к тендеру поставщиков товаров и услуг, первичная обработка поступивших коммерческих предложений с составлением аналитических справок для тендерного комитета);*

*- изучение рынка соответствующих товаров (услуг) и предоставление отчетов тендерным комитетам;*

*- формирование тендерной документации и предоставление ее тендерному комитету, взаимодействие с контрагентами на этапе подготовки тендеров, в том числе подготовка и организация переговоров;*

*- присутствие на заседаниях тендерного комитета;*

*- ведение и хранение документации тендерного комитета;*

*- контроль за исполнением решений тендерного комитета на стадии согласования и подписания договоров,*

*- инициирование разработки новых или внесения изменений в существующие регламенты Эмитента*

*- контроль выполнения требований регламентов Эмитента в части оптимальности использования ресурсов;*

*- проверка соблюдения тендерных процедур, порядка заключения и исполнения условий договоров;*

*- подготовка плана деятельности внутреннего аудита на отчетный период;*

- проведение внутренних аудиторских проверок на основании утвержденного плана аудиторских проверок, а также внеплановых проверок (в случае такой необходимости);
  - проверка поступления и выбытия основных средств, товарно-материальных ценностей, нематериальных активов, готовой продукции, проведение регулярных инвентаризаций и внеплановых проверок наличия имущества;
  - выявление просроченной дебиторской задолженности, анализ причин ее появления;
  - проверка соблюдения смет административно-хозяйственных расходов подразделениями Эмитента;
  - проверка исполнения бюджета доходов и расходов и бюджета движения денежных средств, предоставление достоверной отчетности руководству Эмитента;
  - подготовка заключений по результатам проверок, с указанием рекомендаций по выявленным нарушениям и проблемам, в том числе по привлечению к ответственности виновных лиц.
    - разработка стратегии по управлению рисками и мониторинг ее реализации;
    - осуществление мониторинга выполнения планов мероприятий по устранению недостатков и совершенствованию управления рисками;
    - предоставление консультаций Совету директоров и руководству Эмитента по вопросам управления рисками и внутреннего контроля;
    - взаимодействие с внешним аудитором Эмитента;
    - подготовка отчета о выполнении плана деятельности внутреннего аудита и результатах оценки управления рисками;
    - разработка нормативных документов Эмитента, регулирующих организацию и осуществление внутреннего аудита;
    - разработка нормативных документов Эмитента, регулирующих организацию и осуществление управления рисками;
    - методологическая поддержка и консультирование структурных подразделений Эмитента по вопросам оценки и управления рисками;
    - координация и контроль работы структурных подразделений Эмитента по управлению рисками;
    - создание и внедрение системы внутренней отчетности по управлению рисками.
- Компетенции и функции отдела внутреннего аудита закреплены в Положении «Об отделе внутреннего аудита».

о наличии и компетенции ревизионной комиссии (ревизора) эмитента *отсутствует*.

Указываются сведения о политике эмитента в области управления рисками, внутреннего контроля и внутреннего аудита, а также о наличии внутреннего документа эмитента, устанавливающего правила по предотвращению неправомерного использования конфиденциальной и инсайдерской информации.

*На дату утверждения Проспекта у Эмитента отсутствует документ, устанавливающий правила по предотвращению неправомерного использования конфиденциальной и инсайдерской информации.*

*«12» августа 2021 года решением Совета директоров Эмитента утверждена Политика по организации системы управления рисками и внутреннего контроля.*

*Данная Политика является базовым внутренним нормативным документом Эмитента, определяющим общие принципы построения СУРВК, устанавливающим цели и задачи СУРВК, а также распределение ответственности участниками СУРВК.*

*Эмитент придерживается консервативной политики в области управления рисками, внутреннего контроля и внутреннего аудита. Эмитент в своей деятельности использует политику, направленную на минимизацию любых рисков, возникающих при осуществлении своей деятельности путем, прежде всего, соблюдения положений действующего законодательства. Функционирование системы внутреннего контроля направлено на обеспечение разумной уверенности в достижении целей в следующих категориях:*

- Эффективность и продуктивность деятельности,
- Надежность финансовой отчетности,
- Соблюдение законов и прочих государственных нормативных актов.

### 3.4. Информация о лицах, ответственных в эмитенте за организацию и осуществление управления рисками, контроля за финансово-хозяйственной деятельностью и внутреннего контроля, внутреннего аудита

*В Эмитенте отсутствуют ревизионная комиссия (ревизор).*

*У Эмитента есть структурное подразделение, ответственное за организацию и осуществление внутреннего аудита и управление рисками – Отдел внутреннего аудита.*

#### *Информация о руководителе Отдела внутреннего аудита:*

Самофалов Алексей Владимирович, 1981г. рождения.

*Закончил в 2004 году Самарский государственный экономический университет по специальности «Финансы и кредит», уровень образования – высшее, квалификация – экономист.*

Всех должностей, которые лицо занимало или занимает в эмитенте и в органах управления других организаций за последние три года в хронологическом порядке, в том числе по совместительству (с указанием периода, в течение которого лицо занимало указанные должности);

Период		Наименование организации	Должность
с	по		
2019г.	2021г.	ООО «ИЭК ХОЛДИНГ»	Заместитель руководителя отдела внутреннего аудита
2022г.	по настоящее время	ООО «ИЭК ХОЛДИНГ»	Руководитель отдела внутреннего аудита

Доля участия лица в уставном капитале эмитента: **0%**.

Доля участия лица в уставном (складочном) капитале (паевом фонде) подконтрольных эмитенту организаций, имеющих для эмитента существенное значение, а для тех подконтрольных эмитенту организаций, которые имеют для него существенное значение и являются акционерными обществами, - также доли принадлежащих лицу обыкновенных акций подконтрольных эмитенту акционерных обществ, имеющих для эмитента существенное значение, и количества акций указанных акционерных обществ каждой категории (типа), которые могут быть приобретены лицом в результате конвертации принадлежащих ему ценных бумаг, конвертируемых в акции: **отсутствует.**

Характер родственных связей (супруги, родители, дети, усыновители, усыновленные, родные братья и сестры, дедушки, бабушки, внуки) между лицом и членами совета директоров (наблюдательного совета) эмитента, членами коллегиального исполнительного органа эмитента, лицом, занимающим должность (осуществляющим функции) единоличного исполнительного органа эмитента: **указанные родственные связи отсутствуют.**

Сведения о привлечении лица к административной ответственности за правонарушения в области финансов, налогов и сборов, страхования, рынка ценных бумаг или к уголовной ответственности (о наличии судимости) за преступления в сфере экономики и (или) за преступления против государственной власти: **к указанной ответственности не привлекалось.**

Сведения о занятии лицом должностей в органах управления коммерческих организаций в период, когда в отношении указанных организаций было возбуждено дело о банкротстве и (или) введена одна из процедур банкротства, предусмотренных статьей 27 Федерального закона "О несостоятельности (банкротстве)": **указанных должностей не занимало.**

### 3.5. Сведения о любых обязательствах эмитента перед работниками эмитента и работниками подконтрольных эмитенту организаций, касающихся возможности их участия в уставном капитале эмитента

**Отсутствуют какие-либо соглашения или обязательства Эмитента, касающиеся возможности участия работников Эмитента и работников подконтрольных Эмитенту организаций в его уставном капитале.**

## Раздел 4. Сведения об акционерах (участниках, членах) эмитента

### 4.1. Сведения об общем количестве акционеров (участников, членов) эмитента

Общее количество участников эмитента: **4**.

*Эмитент является обществом с ограниченной ответственностью.*

### 4.2. Сведения об акционерах (участниках, членах) эмитента или лицах, имеющих право распоряжаться голосами, приходящимися на голосующие акции (доли), составляющие уставный (складочный) капитал (паевой фонд) эмитента

Информация в отношении лиц, имеющих право распоряжаться не менее чем 5 процентами голосов, приходящихся на голосующие доли, составляющие уставный капитал эмитента:

Фамилия, имя, отчество: ***Петров Михаил Владимирович;***

размер доли (в процентах) голосов, приходящихся на голосующие доли, составляющие уставный капитал эмитента, которой имеет право распоряжаться лицо: **38,3%;**

вид права распоряжения голосами, приходящимися на голосующие доли, составляющие уставный капитал эмитента, которым обладает лицо: ***прямое распоряжение;***

признак права распоряжения голосами, приходящимися на голосующие доли, составляющие уставный капитал эмитента, которым обладает лицо: ***самостоятельное распоряжение;***

основание, в силу которого лицо имеет право распоряжаться голосами, приходящимися на голосующие доли, составляющие уставный капитал эмитента: ***участие (доля участия в уставном капитале) в Эмитенте;***

иные сведения, указываемые эмитентом по собственному усмотрению: ***отсутствуют.***

Фамилия, имя, отчество: ***Степашин Алексей Алексеевич;***

размер доли (в процентах) голосов, приходящихся на голосующие доли, составляющие уставный капитал эмитента, которой имеет право распоряжаться лицо: **38,3%;**

вид права распоряжения голосами, приходящимися на голосующие доли, составляющие уставный капитал эмитента, которым обладает лицо: ***прямое распоряжение;***

признак права распоряжения голосами, приходящимися на голосующие доли, составляющие уставный капитал эмитента, которым обладает лицо: ***самостоятельное распоряжение;***

основание, в силу которого лицо имеет право распоряжаться голосами, приходящимися на голосующие доли, составляющие уставный капитал эмитента: ***участие (доля участия в уставном капитале) в Эмитенте;***

иные сведения, указываемые эмитентом по собственному усмотрению: ***отсутствуют.***

Фамилия, имя, отчество: ***Воршев Игорь Глебович;***

размер доли (в процентах) голосов, приходящихся на голосующие доли, составляющие уставный капитал эмитента, которой имеет право распоряжаться лицо: **11,7%;**

вид права распоряжения голосами, приходящимися на голосующие доли, составляющие уставный капитал эмитента, которым обладает лицо: ***прямое распоряжение;***

признак права распоряжения голосами, приходящимися на голосующие доли, составляющие уставный капитал эмитента, которым обладает лицо: ***самостоятельное распоряжение;***

основание, в силу которого лицо имеет право распоряжаться голосами, приходящимися на голосующие доли, составляющие уставный капитал эмитента: ***участие (доля участия в уставном капитале) в Эмитенте;***

иные сведения, указываемые эмитентом по собственному усмотрению: ***отсутствуют.***

Фамилия, имя, отчество: ***Лалакин Сергей Николаевич;***

размер доли (в процентах) голосов, приходящихся на голосующие доли, составляющие уставный капитал эмитента, которой имеет право распоряжаться лицо: **11,7%;**

вид права распоряжения голосами, приходящимися на голосующие доли, составляющие уставный капитал эмитента, которым обладает лицо: ***прямое распоряжение;***

признак права распоряжения голосами, приходящимися на голосующие доли, составляющие уставный капитал эмитента, которым обладает лицо: ***самостоятельное распоряжение;***



основание, в силу которого лицо имеет право распоряжаться голосами, приходящимися на голосующие доли, составляющие уставный капитал эмитента: *участие (доля участия в уставном капитале) в Эмитенте;*

иные сведения, указываемые эмитентом по собственному усмотрению: *отсутствуют.*

**4.3. Сведения о доле участия Российской Федерации, субъекта Российской Федерации или муниципального образования в уставном капитале эмитента, наличии специального права ("золотой акции")**

*Сведения, предусмотренные пунктом 4.3, не указываются в проспектах облигаций, не конвертируемых в акции.*

## Раздел 5. Дополнительные сведения об эмитенте и о размещенных им ценных бумагах

### 5.1. Подконтрольные эмитенту организации, имеющие для него существенное значение

Информация о подконтрольных организациях, имеющие для эмитента существенное значение:

Полное фирменное наименование: *Общество с ограниченной ответственностью «ЛЕДЕЛ»*

Сокращенное фирменное наименование: *ООО «ЛЕДЕЛ»*

ИНН: *1658106209*

ОГРН: *1091690007441*

Место нахождения: *420095, Республика Татарстан, г. Казань, ул. Шамиля Усманова, 31а*

Вид контроля: *прямой контроль*

Признак осуществления эмитентом контроля над организацией: *право прямо распоряжаться в силу участия в подконтрольной организации более 50 процентами голосов в высшем органе управления подконтрольной Эмитенту организации*

Размер доли участия эмитента в уставном капитале организации: *64%*

Размер доли подконтрольной организации в уставном капитале эмитента: *0%*

Описание основного вида деятельности: *производство электрических ламп и осветительного оборудования*

Персональный состав совета директоров:

Фамилия, имя, отчество: *Забелин Андрей Николаевич – председатель*

Доля в уставном капитале эмитента: *0%*

Фамилия, имя, отчество: *Когданин Артур Игоревич*

Доля в уставном капитале эмитента: *0%*

Фамилия, имя, отчество: *Горбачёв Михаил Витальевич*

Доля в уставном капитале эмитента: *0%*

Фамилия, имя, отчество: *Маймор Артём Сергеевич*

Доля в уставном капитале эмитента: *0%*

Фамилия, имя, отчество: *Рябов Денис Владимирович*

*Коллегиальный исполнительный орган организации не избран (не сформирован), так как не предусмотрен уставом организации.*

Лицо, занимающее должность единоличного исполнительного органа:

Фамилия, имя, отчество: *Когданин Артур Игоревич*

Доля в уставном капитале эмитента: *0%*

Полное фирменное наименование: *Общество с ограниченной ответственностью «ИЭК-инжиниринг»*

Сокращенное фирменное наименование: *ООО «ИЭК-инжиниринг»*

ИНН: *7726319015*

ОГРН: *1027726001885*

Место нахождения: *142100, Россия, Московская область, Подольск Г.О., г. Подольск, Февральская ул., д. 57, стр. 1, помещение/офис 3/30*

Вид контроля: *прямой контроль*

Признак осуществления эмитентом контроля над организацией: *право прямо распоряжаться в силу участия в подконтрольной организации более 50 процентами голосов в высшем органе управления подконтрольной Эмитенту организации*

Размер доли участия эмитента в уставном капитале организации: *100%*

Размер доли подконтрольной организации в уставном капитале эмитента: *0%*

Описание основного вида деятельности: *ремонт компьютеров и периферийного компьютерного оборудования*

*Совет директоров (наблюдательный совет) организации не избран (не сформирован), так как не предусмотрен уставом организации.*

*Коллегиальный исполнительный орган организации не избран (не сформирован), так как не предусмотрен уставом организации.*

Лицо, занимающее должность единоличного исполнительного органа:

Фамилия, имя, отчество: *Суслов Иван Александрович*

Доля в уставном капитале эмитента: *0%*

Полное фирменное наименование: **Общество с ограниченной ответственностью «МАСТЕР ПРОДАКШН СОФТ ЭНД СИСТЕМЗ»**

Сокращенное фирменное наименование: **ООО «МПС Софт»**

ИНН: **7733805552**

ОГРН: **1127746460434**

Место нахождения: **125124, г. Москва, вн. тер. г. Муниципальный Округ Беговой, ул. 3-Я Ямского Поля, д. 2, к. 3, этаж/пом./ком. 2/II/1**

Вид контроля: **прямой контроль**

Признак осуществления эмитентом контроля над организацией: **право прямо распоряжаться в силу участия в подконтрольной организации более 50 процентами голосов в высшем органе управления подконтрольной Эмитенту организации**

Размер доли участия эмитента в уставном капитале организации: **100%**

Размер доли подконтрольной организации в уставном капитале эмитента: **0%**

Описание основного вида деятельности: **ремонт компьютеров и периферийного компьютерного оборудования**

**Совет директоров (наблюдательный совет) организации не избран (не сформирован), так как не предусмотрен уставом организации.**

**Коллегиальный исполнительный орган организации не избран (не сформирован), так как не предусмотрен уставом организации.**

Лицо, занимающее должность единоличного исполнительного органа:

Фамилия, имя, отчество: **Ольхов Владимир Петрович**

Доля в уставном капитале эмитента: **0%**

Полное фирменное наименование: **Общество с ограниченной ответственностью «НЕОСАН ЭНЕРДЖИ РУС»**

Сокращенное фирменное наименование: **ООО «НЕОСАН ЭНЕРДЖИ РУС»**

ИНН: **7725361737**

ОГРН: **1177746251704**

Место нахождения: **115280, г. Москва, вн. тер. г. муниципальный округ Даниловский, ул. Ленинская Слобода, д.26, помещение 102Н/5, офис 1**

Вид контроля: **прямой контроль**

Признак осуществления эмитентом контроля над организацией: **право прямо распоряжаться в силу участия в подконтрольной организации более 50 процентами голосов в высшем органе управления подконтрольной Эмитенту организации**

Размер доли участия эмитента в уставном капитале организации: **75%**

Размер доли подконтрольной организации в уставном капитале эмитента: **0%**

Описание основного вида деятельности: **Научные исследования и разработки в области естественных и технических наук прочие**

**Совет директоров (наблюдательный совет) организации не избран (не сформирован), так как не предусмотрен уставом организации.**

**Коллегиальный исполнительный орган организации не избран (не сформирован), так как не предусмотрен уставом организации.**

Лицо, занимающее должность единоличного исполнительного органа:

Фамилия, имя, отчество: **Матросов Дмитрий Геннадьевич**

Доля в уставном капитале эмитента: **0%**

Полное фирменное наименование: **Общество с ограниченной ответственностью «Торговый Дом «Ферекс»**

Сокращенное фирменное наименование: **ООО «ТД «Ферекс»**

ИНН: **1624012390**

ОГРН: **1101690054696**

Место нахождения: **422624, Республика Татарстан, р-н Лаишевский, с. Столбище, ул. Совхозная, д.4 В**

Вид контроля: **прямой контроль**

Признак осуществления эмитентом контроля над организацией: **право прямо распоряжаться в силу участия в подконтрольной организации более 50 процентами голосов в высшем органе управления подконтрольной Эмитенту организации**

Размер доли участия эмитента в уставном капитале организации: **100%**

Размер доли подконтрольной организации в уставном капитале эмитента: **0%**

Описание основного вида деятельности: **производство прочих готовых металлических изделий, не включенных в другие группировки**

**Совет директоров (наблюдательный совет) организации не избран (не сформирован), так как не предусмотрен уставом организации.**

**Коллегиальный исполнительный орган организации не избран (не сформирован), так как не предусмотрен уставом организации.**

Лицо, занимающее должность единоличного исполнительного органа:

Фамилия, имя, отчество: **Рябов Денис Владимирович**

Доля в уставном капитале эмитента: **0%**

Полное фирменное наименование: **Общество с ограниченной ответственностью «Ферекс Лаишево»**

Сокращенное фирменное наименование: **ООО «Ферекс Лаишево»**

ИНН: **1624447200**

ОГРН: **1141690062854**

Место нахождения: **422610, Республика Татарстан, р-н Лаишевский, г. Лаишево, ул. Производственная, д. 1В, помещ. 1**

Вид контроля: **прямой контроль**

Признак осуществления эмитентом контроля над организацией: **право прямо распоряжаться в силу участия в подконтрольной организации более 50 процентами голосов в высшем органе управления подконтрольной Эмитенту организации**

Размер доли участия эмитента в уставном капитале организации: **100%**

Размер доли подконтрольной организации в уставном капитале эмитента: **0%**

Описание основного вида деятельности: **ремонт электрического оборудования**

**Совет директоров (наблюдательный совет) организации не избран (не сформирован), так как не предусмотрен уставом организации.**

**Коллегиальный исполнительный орган организации не избран (не сформирован), так как не предусмотрен уставом организации.**

Лицо, занимающее должность единоличного исполнительного органа:

Фамилия, имя, отчество: **Мавзиева Дина Ильясовна**

Доля в уставном капитале эмитента: **0%**

Полное фирменное наименование: **Общество с ограниченной ответственностью «АРФА»**

Сокращенное фирменное наименование: **ООО «АРФА»**

ИНН: **1624016740**

ОГРН: **1181690060034**

Место нахождения: **422624, Республика Татарстан, р-н Лаишевский, с. Столбище, ул. Совхозная, д.4 В, офис 14**

Вид контроля: **прямой контроль**

Признак осуществления эмитентом контроля над организацией: **право прямо распоряжаться в силу участия в подконтрольной организации более 50 процентами голосов в высшем органе управления подконтрольной Эмитенту организации**

Размер доли участия эмитента в уставном капитале организации: **100%**

Размер доли подконтрольной организации в уставном капитале эмитента: **0%**

Описание основного вида деятельности: **Обработка металлических изделий механическая**

**Совет директоров (наблюдательный совет) организации не избран (не сформирован), так как не предусмотрен уставом организации.**

**Коллегиальный исполнительный орган организации не избран (не сформирован), так как не предусмотрен уставом организации.**

Лицо, занимающее должность единоличного исполнительного органа:

Фамилия, имя, отчество: **Чанышева Галия Мухтаровна**

Доля в уставном капитале эмитента: **0%**

Полное фирменное наименование: **ИЭК САУС ИСТ ЭЙША КОМПАНИ ЛИМИТЕВ (КОНГ ТЫ ТНХХ ИЭК ДОНГ НАМ А) (IEK SOUTH EAST ASIA COMPANY LIMITED (CÔNG TY TNHH IEK ĐÔNG NAM Á))**

Сокращенное фирменное наименование: **ИЭК СИ (IEK SEA)**

Код предприятия: **0317391024**

ИНН: *не применимо*

ОГРН: *не применимо*

Место нахождения: *Помещение 23, этаж 2, здание Nado Airport Building, дом 2, улица Хонгха, микрорайон 2, район Танбинь, город Хошимин, Вьетнам*

Вид контроля: *прямой контроль*

Признак осуществления эмитентом контроля над организацией: *право прямо распоряжаться в силу участия в подконтрольной организации более 50 процентами голосов в высшем органе управления подконтрольной Эмитенту организации*

Размер доли участия эмитента в уставном капитале организации: **100%**

Размер доли подконтрольной организации в уставном капитале эмитента: **0%**

Описание основного вида деятельности: *Осуществление права экспорта, права импорта, права оптовой продажи товаров в соответствии с вьетнамским законодательством и международными договорами, участником которых является Вьетнам*

*Совет директоров не избран (не сформирован), т.к. единственным участником ИЭК СИ (IEK SEA) принято решение не формировать Совет директоров ИЭК СИ (IEK SEA).*

*Коллегиальный исполнительный орган не избран (не сформирован), т.к. единственным участником ИЭК СИ (IEK SEA) принято решение о не формировании Правления ИЭК СИ (IEK SEA).*

Лицо, занимающее должность единоличного исполнительного органа:

Фамилия, имя, отчество: **ЛЕ КИМ ТУЕН**

Доля в уставном капитале эмитента: **0%**

## 5.2. Сведения о рейтингах эмитента

Информация о присвоении эмитенту и (или) ценным бумагам эмитента рейтинга (рейтингов) по каждому из известных эмитенту рейтингов за три последних завершённых отчётных года или за каждый завершённый отчётный год (если эмитент осуществляет свою деятельность менее трёх лет), а также за период с даты начала текущего года до даты утверждения проспекта ценных бумаг:

Объект рейтинга: **Эмитент;**

Вид рейтинга, который присвоен объекту рейтинговой оценки: **кредитный рейтинг;**

История изменения значений рейтинга за три последних завершённых отчётных года или за каждый завершённый отчётный год (если эмитент осуществляет свою деятельность менее трёх лет), а также за период с даты начала текущего года до даты утверждения проспекта ценных бумаг, с указанием значения рейтинга и даты присвоения (изменения) значения рейтинга:

Дата присвоения	Значение рейтинга
30.12.2021	ruA-

Краткое описание значения рейтинга или адрес сайта в сети "Интернет", на котором в свободном доступе размещена (опубликована) информация о методике присвоения рейтинга:

**методика присвоения рейтинга опубликована на сайте рейтингового агентства:**

<https://raexpert.ru/ratings/methods/current>

Полное фирменное наименование (для коммерческой организации) или наименование (для некоммерческой организации), место нахождения, идентификационный номер налогоплательщика (ИНН) (при наличии), основной государственный регистрационный номер (ОГРН) (при наличии) кредитного рейтингового агентства или иной организации, присвоившей рейтинг:

**полное фирменное наименование: Акционерное общество «Рейтинговое Агентство «Эксперт РА»**

**сокращенное фирменное наименование: АО «Эксперт РА»**

**место нахождения: г. Москва, Садовническая набережная, д. 75**

**ИНН: 7710248947**

**ОГРН: 1037700071628**

Иные сведения о рейтинге, указываемые эмитентом по своему усмотрению: **отсутствуют.**

## 5.3. Дополнительные сведения о деятельности эмитентов, являющихся специализированными обществами

**Эмитент не является специализированным обществом.**

#### 5.4. Сведения о каждой категории (типе) акций эмитента

*Информация, предусмотренная пунктом 5.4, не раскрывается в проспектах облигаций, не конвертируемых в акции.*

*Эмитент является обществом с ограниченной ответственностью.*

#### 5.5. Сведения об объявленных и выплаченных дивидендах по акциям эмитента

*Информация, предусмотренная пунктом 5.5, указывается эмитентами, являющимися акционерными обществами и не осуществляющими раскрытие информации в соответствии с пунктом 4 статьи 30 Федерального закона от 22.04.1996 N 39-ФЗ "О рынке ценных бумаг".*

*Эмитент является обществом с ограниченной ответственностью.*

#### 5.6. Сведения о выпусках ценных бумаг, за исключением акций

##### 5.6.1. Сведения о выпусках, все ценные бумаги которых погашены

*Эмитент не имеет и ранее не имел выпусков ценных бумаг.*

##### 5.6.2. Сведения о выпусках, ценные бумаги которых не являются погашенными

*У Эмитента отсутствуют зарегистрированные и непогашенные выпуски ценных бумаг.*

#### 5.7. Сведения о неисполнении эмитентом обязательств по ценным бумагам, за исключением акций

*У Эмитента отсутствуют и ранее отсутствовали обязательства по ценным бумагам.*

#### 5.8. Сведения о регистраторе, осуществляющем ведение реестра владельцев акций эмитента

*Сведения не указываются, Эмитент является обществом с ограниченной ответственностью.*

#### 5.9. Информация об аудиторе эмитента

Информация в отношении аудиторов (аудиторских организаций) эмитента:

полное и сокращенное фирменные наименования: **Общество с ограниченной ответственностью «КСК АУДИТ», ООО «КСК АУДИТ»;**

идентификационный номер налогоплательщика (ИНН): **7725546209;**

основной государственный регистрационный номер (ОГРН): **1057747830337;**

место нахождения: **109004, город Москва, улица Земляной Вал, дом 68/18, стр. 5;**

отчетный год (годы) и (или) иной отчетный период (периоды) из числа последних трех завершённых отчетных лет и текущего года, за который (за которые) аудитором проводилась (будет проводиться) проверка отчетности эмитента: **2019, 2020 2021, 2022 годы;**

вид отчетности эмитента, в отношении которой аудитором проводилась (будет проводиться) независимая проверка (бухгалтерская (финансовая) отчетность, консолидированная финансовая отчетность (финансовая отчетность); промежуточная консолидированная финансовая отчетность, промежуточная бухгалтерская (финансовая) отчетность эмитента за последний завершённый отчетный период, состоящий из 3, 6 или 9 месяцев; вступительная бухгалтерская (финансовая) отчетность): **бухгалтерская (финансовая) отчетность, консолидированная финансовая отчетность, промежуточная консолидированная финансовая отчетность;**

сопутствующие аудиту и прочие связанные с аудиторской деятельностью услуги, которые оказывались (будут оказываться) эмитенту в течение последних трех завершённых отчетных лет и текущего года аудитором: **услуги налогового консультирования;**

факторы, которые могут оказать влияние на независимость аудитора, в том числе сведения о наличии существенных интересов (взаимоотношений), связывающих с эмитентом (членами органов управления и органов контроля за финансово-хозяйственной деятельностью эмитента) аудитора эмитента, членов органов управления и органов контроля за финансово-хозяйственной деятельностью

аудитора, а также участников аудиторской группы, определяемой в соответствии с Международным стандартом контроля качества 1 "Контроль качества в аудиторских организациях, проводящих аудит и обзорные проверки финансовой отчетности, а также выполняющих прочие задания, обеспечивающие уверенность, и задания по оказанию сопутствующих услуг", введенным в действие на территории Российской Федерации приказом Министерства финансов Российской Федерации от 9 января 2019 N 2н "О введении в действие международных стандартов аудита на территории Российской Федерации и о признании утратившими силу некоторых приказов Министерства финансов Российской Федерации", зарегистрированным Министерством юстиции Российской Федерации 31 января 2019 года N 53639:

**указанные факторы, в том числе указанные существенные интересы (взаимоотношения) отсутствуют;**

меры, предпринятые эмитентом и аудитором эмитента для снижения влияния факторов, которые могут оказать влияние на независимость аудитора:

**Эмитент и аудиторская организация в период осуществления аудиторской деятельности указанной аудиторской организацией отслеживают соблюдение требований законодательства Российской Федерации. В соответствии с требованиями ст. 8 Федерального закона «Об аудиторской деятельности» от 30.12.2008 №307-ФЗ аудиторская организация является полностью независимой от органов управления Эмитента. Факторы, которые могли оказать влияние на независимость аудиторской организации от Эмитента, отсутствовали;**

фактический размер вознаграждения, выплаченного эмитентом аудитору эмитента за последний завершённый отчетный год, с отдельным указанием размера вознаграждения, выплаченного за аудит (проверку), в том числе обязательный, отчетности эмитента и за оказание сопутствующих аудиту и прочих связанных с аудиторской деятельностью услуг: **10 558 тыс. руб., в т.ч. за аудит – 6 946 тыс. руб., за оказание сопутствующих услуг – 3 612 тыс. руб.;**

размер вознаграждения за оказанные аудитором эмитента услуги, выплата которого отложена или просрочена эмитентом, с отдельным указанием отложенного или просроченного вознаграждения за аудит (проверку), в том числе обязательный, отчетности эмитента и за оказание сопутствующих аудиту и прочих связанных с аудиторской деятельностью услуг: **указанное вознаграждение отсутствует.**

В отношении аудитора эмитента, который проводил (будет проводить) проверку консолидированной финансовой отчетности эмитента, дополнительно раскрывается фактический размер вознаграждения, выплаченного за последний завершённый отчетный год эмитентом и подконтрольными эмитенту организациями, имеющими для него существенное значение, указанному аудитору:

**Эмитент выплатил ООО «КСК АУДИТ» 10 558 тыс. руб., в т.ч. за аудит консолидированной финансовой отчетности – 5 484 тыс. руб., за аудит бухгалтерской (финансовой) отчетности – 1 461 тыс. руб., за оказание сопутствующих услуг – 3 612 тыс. руб.**

**Подконтрольная организация ООО «ЛЕДЕЛ» выплатила ООО «КСК АУДИТ» 605 тыс. руб., в т.ч. за аудит консолидированной финансовой отчетности – 0 тыс. руб., за аудит бухгалтерской (финансовой) отчетности – 605 тыс. руб., за оказание сопутствующих услуг – 0 тыс. руб.**

**Аудитор Эмитента не является членом объединения организаций, включенного в перечень российских сетей аудиторских организаций или перечень международных сетей аудиторских организаций**

Порядок выбора аудитора эмитента:

процедура конкурса, связанного с выбором аудитора эмитента, и его основные условия:

**Наличие процедуры конкурса, связанного с выбором аудитора, не предусмотрено. Процедура конкурса не проводилась.**

**Выбор аудитора проводился Эмитентом на основании мониторинга аудиторских услуг, предлагаемых различными аудиторскими фирмами. Основные условия отбора аудиторской организации – анализ деловой и профессиональной репутации аудиторов, а также размер оплаты предлагаемых услуг аудиторской организации.**

процедура выдвижения кандидатуры аудитора эмитента для утверждения общим собранием акционеров (участников, членов) эмитента, в том числе орган управления эмитента, принимающий решение о выдвижении кандидатуры аудитора эмитента:

**Выдвижения кандидатуры аудитора не предусмотрена уставом Эмитента. В соответствии со ст. 34 устава Эмитента: «Для проверки и подтверждения правильности годовых отчетов и бухгалтерских балансов ОБЩЕСТВА, а также для проверки состояния текущих дел ОБЩЕСТВА оно вправе по решению Общего собрания его участников, принятому большинством не менее 3/4 (трех четвертей) голосов от общего числа голосов участников ОБЩЕСТВА, привлечь**

*профессионального аудитора, не связанного имущественными интересами с ОБЩЕСТВОМ, членами Совета директоров ОБЩЕСТВА, Генеральным директором или Управляющим и участниками ОБЩЕСТВА».*

*Решение об утверждении аудитора принимается общим собранием участников Эмитента в соответствии с пп. 34) п.2.2 ст. 28 устава Эмитента и с пп. 10 статьи 33 Федерального закона от 08.02.1998 N 14-ФЗ (ред. от 02.07.2021) "Об обществах с ограниченной ответственностью". Кандидатуру аудитора выдвигает совет директоров Эмитента на основании результатов проведенного отбора аудитора (аудиторской организации).*

#### **5.10. Иная информация об эмитенте**

*Иная информация об Эмитенте отсутствует.*



## **Раздел 6. Консолидированная финансовая отчетность (финансовая отчетность), бухгалтерская (финансовая) отчетность**

### **6.1. Консолидированная финансовая отчетность (финансовая отчетность)**

Указывается состав консолидированной финансовой отчетности (финансовой отчетности) эмитента, содержащейся в проспекте ценных бумаг:

годовая консолидированная финансовая отчетность (финансовая отчетность) эмитента за три последних завершённых отчетных года или за каждый завершённый отчетный год (если эмитент осуществляет свою деятельность менее трех лет) вместе с аудиторским заключением в отношении указанной годовой консолидированной финансовой отчетности (финансовой отчетности). Эмитенты, которые обязаны раскрывать годовую консолидированную финансовую отчетность (финансовую отчетность), вправе привести в проспекте ценных бумаг ссылку на страницу в сети Интернет, на которой опубликована годовая консолидированная финансовая отчетность (финансовая отчетность) эмитента:

*Состав консолидированной финансовой отчетности Эмитента в соответствии с МСФО и аудиторское заключение за год, закончившийся 31 декабря 2019 года:*

- *Аудиторское заключение;*
- *Консолидированный отчет о финансовом положении;*
- *Консолидированный отчет о прибыли или убытке и прочем совокупном доходе;*
- *Консолидированный отчет о движении денежных средств;*
- *Консолидированный отчет об изменениях в капитале;*
- *Примечания к консолидированной финансовой отчетности.*

*Состав консолидированной финансовой отчетности Эмитента в соответствии с МСФО и аудиторское заключение за год, закончившийся 31 декабря 2020 года:*

- *Аудиторское заключение;*
- *Консолидированный отчет о финансовом положении;*
- *Консолидированный отчет о прибыли или убытке и прочем совокупном доходе;*
- *Консолидированный отчет о движении денежных средств;*
- *Консолидированный отчет об изменениях в капитале;*
- *Примечания к консолидированной финансовой отчетности.*

*Состав консолидированной финансовой отчетности Эмитента в соответствии с МСФО и аудиторское заключение за год, закончившийся 31 декабря 2021 года:*

- *Аудиторское заключение;*
- *Консолидированный отчет о финансовом положении;*
- *Консолидированный отчет о прибыли или убытке и прочем совокупном доходе;*
- *Консолидированный отчет о движении денежных средств;*
- *Консолидированный отчет об изменениях в капитале;*
- *Примечания к консолидированной финансовой отчетности.*

*Консолидированная финансовая отчетность, указанная в настоящем пункте, приведена в Консолидированная финансовая отчетность Эмитента за 2019, 2020 и 2021 годы является Приложением № 1 к Проспекту.*

промежуточная консолидированная финансовая отчетность (финансовая отчетность) эмитента за отчетный период, состоящий из 6 месяцев текущего года, а если в отношении указанной отчетности проведен аудит (иная проверка, вид и порядок проведения которой установлены стандартами аудиторской деятельности) - вместе с аудиторским заключением или иным документом, составляемым по результатам проверки такой отчетности в соответствии со стандартами аудиторской деятельности. Эмитенты, которые обязаны раскрывать промежуточную консолидированную финансовую отчетность (финансовую отчетность), вправе привести в проспекте ценных бумаг ссылку на страницу в сети Интернет, на которой опубликована промежуточная консолидированная финансовая отчетность (финансовая отчетность) эмитента:

*Промежуточная консолидированная финансовая отчетность не составлялась.*

*Срок составления промежуточной консолидированной финансовой отчетности в соответствии с международными стандартами финансовой отчетности (МСФО) за шесть месяцев текущего 2022 года не наступил.*

*Промежуточная консолидированная финансовая отчетность в соответствии с МСФО за шесть месяцев 2021 года не включается в состав Проспекта поскольку в него включена годовая финансовая отчетность Эмитента за 2021 год, составленная в соответствии с МСФО.*

## **6.2. Бухгалтерская (финансовая) отчетность**

Указывается состав бухгалтерской (финансовой) отчетности эмитента, содержащейся в проспекте ценных бумаг:

годовая бухгалтерская (финансовая) отчетность за 3 последних завершённых отчетных года или за каждый завершённый отчетный год (если эмитент осуществляет свою деятельность менее трех лет) вместе с аудиторским заключением в отношении указанной годовой бухгалтерской (финансовой) отчетности. Эмитенты, которые обязаны раскрывать годовую бухгалтерскую (финансовую) отчетность, вправе привести в проспекте ценных бумаг ссылку на страницу в сети Интернет, на которой опубликована годовая бухгалтерская (финансовая) отчетность эмитента:

*Состав годовой бухгалтерской (финансовой) отчетности, составленной за 2019 год с приложением аудиторского заключения:*

- *Аудиторское заключение;*
- *Бухгалтерский баланс;*
- *Отчет о финансовых результатах;*
- *Отчет об изменениях капитала;*
- *Отчет о движении денежных средств;*
- *Отчет о целевом использовании средств;*
- *Пояснения к бухгалтерскому балансу и отчету о финансовых результатах.*

*Состав годовой бухгалтерской (финансовой) отчетности, составленной за 2020 год с приложением аудиторского заключения:*

- *Аудиторское заключение;*
- *Бухгалтерский баланс;*
- *Отчет о финансовых результатах;*
- *Отчет об изменениях капитала;*
- *Отчет о движении денежных средств;*
- *Отчет о целевом использовании средств;*
- *Пояснения к бухгалтерскому балансу и отчету о финансовых результатах.*

*Состав годовой бухгалтерской (финансовой) отчетности, составленной за 2021 год с приложением аудиторского заключения:*

- *Аудиторское заключение;*
- *Бухгалтерский баланс;*
- *Отчет о финансовых результатах;*
- *Отчет об изменениях капитала;*
- *Отчет о движении денежных средств;*
- *Отчет о целевом использовании средств;*
- *Пояснения к бухгалтерскому балансу и отчету о финансовых результатах.*

*Годовая бухгалтерская (финансовая) отчетность, указанная в настоящем пункте, приведена в Приложении № 2 к Проспекту.*

промежуточная бухгалтерская (финансовая) отчетность эмитента, составленная за последний завершённый отчетный период, состоящий из 3, 6 или 9 месяцев отчетного года, а если в отношении указанной отчетности проведен аудит - вместе с аудиторским заключением. Эмитенты, которые обязаны раскрывать промежуточную бухгалтерскую (финансовую) отчетность, вправе привести в проспекте ценных бумаг ссылку на страницу в сети Интернет, на которой опубликована промежуточная бухгалтерская (финансовая) отчетность эмитента.

*Состав промежуточной бухгалтерской (финансовой) отчетности, составленной за полугодие 2022 года:*

- *Бухгалтерский баланс;*
- *Отчет о финансовых результатах.*

*Промежуточная бухгалтерская (финансовая) отчетность, указанная в настоящем пункте, приведена в Приложении № 2 к Проспекту.*

## Раздел 7. Сведения о ценных бумагах

*Настоящий Проспект составлен в отношении Программы, в связи с этим, вместо сведений, предусмотренных разделом 7 Приложения 2 к Положению Банка России от 27.03.2020 № 714-П «О раскрытии информации эмитентами эмиссионных ценных бумаг», указываются сведения, предусмотренные Программой.*

### 7.1. Вид, категория (тип), иные идентификационные признаки ценных бумаг

Вид ценных бумаг: *биржевые облигации.*

Иные идентификационные признаки размещаемых ценных бумаг: *биржевые облигации процентные неконвертируемые бездокументарные с централизованным учетом прав, размещаемые в рамках Программы.*

*Серия Биржевых облигаций не определяется Программой.*

*Информация о серии отдельного Выпуска Биржевых облигаций будет указана в Решении о выпуске ценных бумаг.*

*Биржевые облигации, размещаемые в рамках Программы, могут являться «зелеными облигациями», и (или) «социальными облигациями», и (или) «облигациями устойчивого развития», и (или) «инфраструктурными облигациями», соответствующий идентификационный признак будет установлен в Решении о выпуске ценных бумаг.*

*Иные идентификационные признаки Биржевых облигаций могут быть установлены в Решении о выпуске ценных бумаг.*

### 7.2. Указание на способ учета прав

*В отношении Биржевых облигаций предусмотрен централизованный учет прав на них.*

*Депозитарий, осуществляющий централизованный учет прав на Биржевые облигации:*

Полное фирменное наименование: *Небанковская кредитная организация акционерное общество «Национальный расчетный депозитарий»*

Сокращенное фирменное наименование: *НКО АО НРД*

Место нахождения: *Российская Федерация, город Москва*

Основной государственный регистрационный номер (ОГРН): *1027739132563*

*В случае прекращения деятельности НКО АО НРД (далее – НРД) в связи с его реорганизацией централизованный учет прав на Биржевые облигации будет осуществляться его правопреемником. В тех случаях, когда упоминается НКО АО НРД или НРД, подразумевается НКО АО НРД или его правопреемник.*

### 7.3. Номинальная стоимость каждой ценной бумаги выпуска

*Номинальная стоимость каждой Биржевой облигации Выпуска Программой не определяется и будет установлена в соответствующем Решении о выпуске.*

*Общая (максимальная) сумма номинальных стоимостей всех Выпусков Биржевых облигаций, размещаемых в рамках Программы биржевых облигаций, составляет 10 000 000 000 (Десять миллиардов) российских рублей включительно или эквивалент этой суммы в иностранной валюте, рассчитываемый по курсу Банка России на дату подписания Решения о выпуске ценных бумаг.*

*Индексация номинальной стоимости Биржевых облигаций не предусмотрена.*

### 7.4. Права владельца каждой ценной бумаги выпуска

#### 7.4.1. Права владельца обыкновенных акций

*Биржевые облигации не являются обыкновенными акциями.*

#### 7.4.2. Права владельца привилегированных акций

*Биржевые облигации не являются привилегированными акциями.*

#### 7.4.3. Права владельца облигаций

*Каждая Биржевая облигация имеет равные объем и сроки осуществления прав внутри одного Выпуска вне зависимости от времени приобретения Биржевой облигации.*

*Владелец Биржевой облигации имеет право на получение при погашении Биржевой облигации в предусмотренный ею срок номинальной стоимости Биржевой облигации (соответствующей части номинальной стоимости, в случае если погашение номинальной стоимости осуществляется по частям в соответствии с Решением о выпуске ценных бумаг либо в случае если решение о частичном досрочном погашении принято Эмитентом в соответствии с п. 6.5.2.2 Программы).*

*Владелец Биржевой облигации имеет право на получение установленного в ней дохода (процента от номинальной стоимости Биржевой облигации).*

*Владелец Биржевых облигаций имеет право требовать досрочного погашения Биржевых облигаций и выплаты ему накопленного купонного дохода, рассчитанного на дату исполнения обязательств по досрочному погашению Биржевых облигаций, в случаях, предусмотренных законодательством Российской Федерации и Решением о выпуске.*

*Все задолженности Эмитента по Биржевым облигациям будут юридически равны и в равной степени обязательны к исполнению.*

*Эмитент обязуется обеспечить владельцам Биржевых облигаций возврат средств инвестирования в случае признания в соответствии с действующим законодательством Российской Федерации Выпуска Биржевых облигаций недействительным.*

*Владелец Биржевых облигаций имеет право свободно продавать и иным образом отчуждать Биржевые облигации в соответствии с действующим законодательством Российской Федерации.*

*Владелец Биржевых облигаций вправе осуществлять иные права, предусмотренные законодательством Российской Федерации.*

*Эмитент обязуется обеспечить права владельцев Биржевых облигаций при соблюдении ими установленного законодательством Российской Федерации порядка осуществления этих прав.*

7.4.3.1. В случае предоставления обеспечения по облигациям выпуска указываются права владельцев облигаций, возникающие из такого обеспечения, в соответствии с условиями обеспечения, указанными в решении о выпуске облигаций, а также то, что с переходом прав на облигацию с обеспечением к новому владельцу (приобретателю) переходят все права, вытекающие из такого обеспечения. Указывается, что передача прав, возникших из предоставленного обеспечения, без передачи прав на облигацию является недействительной.

*Предоставление обеспечения по Биржевым облигациям не предусмотрено.*

7.4.3.2. Для структурных облигаций указывается право владельцев структурных облигаций на получение выплат по ним в зависимости от наступления или ненаступления одного или нескольких обстоятельств, предусмотренных решением о выпуске структурных облигаций.

*Не применимо, Биржевые облигации не являются структурными облигациями.*

7.4.3.3. Для облигаций без срока погашения указывается данное обстоятельство. Указывается право эмитента отказаться в одностороннем порядке от выплаты процентов по таким облигациям, в случае если такое право предусматривается решением о выпуске облигаций.

*Не применимо, Биржевые облигации не являются облигациями без срока погашения.*

7.4.3.4. Для облигаций с ипотечным покрытием указываются права владельцев облигаций, возникающие из залога ипотечного покрытия, в соответствии с условиями такого залога, указанными в решении о выпуске облигаций, а также то, что с переходом прав на облигацию с ипотечным покрытием к новому владельцу (приобретателю) переходят все права, вытекающие из залога ипотечного покрытия. Указывается на то, что передача прав, возникших из залога ипотечного покрытия, без передачи прав на облигацию с ипотечным покрытием является недействительной.

*Не применимо, Биржевые облигации не являются облигациями с ипотечным покрытием.*

#### 7.4.4. Права владельца опционов эмитента

*Не применимо, Биржевые облигации не являются опционами Эмитента.*

#### 7.4.5. Права владельца российских депозитарных расписок

*Не применимо, Биржевые облигации не являются российским депозитарными расписками.*

#### 7.4.6. Дополнительные сведения о правах владельца конвертируемых ценных бумаг

*Не применимо, Биржевые облигации не являются конвертируемыми ценными бумагами.*

#### 7.4.7. Дополнительные сведения о правах владельцев ценных бумаг, предназначенных для квалифицированных инвесторов

*Биржевые облигации не являются и не могут являться ценными бумагами, предназначенными для квалифицированных инвесторов.*

*Право на Биржевую облигацию переходит к приобретателю с даты внесения приходной записи по счету депо приобретателя. Права, закрепленные Биржевой облигацией, переходят к их приобретателю с даты перехода прав на эту ценную бумагу.*

*Иные ограничения в обороте Биржевых облигаций не предусмотрены.*

### 7.5. Порядок и условия погашения и выплаты доходов по облигациям

#### 7.5.1. Форма погашения облигаций

*Погашение Биржевых облигаций производится денежными средствами в валюте, в которой выражена номинальная стоимость Биржевой облигации, в безналичном порядке. Возможность и условия выбора владельцами Биржевых облигаций формы погашения Биржевых облигаций не предусмотрены.*

*В случае если облигации погашаются имуществом, указываются сведения об этом имуществе: Биржевые облигации имуществом не погашаются.*

#### 7.5.2. Срок погашения облигаций

*Максимальный срок погашения Биржевых облигаций, размещаемых в рамках Программы биржевых облигаций, составляет 3 640 (Три тысячи шестьсот сорок) дней с даты начала размещения Выпуска Биржевых облигаций в рамках Программы биржевых облигаций.*

*Срок (порядок определения срока) погашения Биржевых облигаций будет определен в Решении о выпуске отдельно по каждому Выпуску Биржевых облигаций, размещаемому в рамках Программы.*

#### 7.5.3. Порядок и условия погашения облигаций

*Порядок и условия погашения Биржевых облигаций Программой не определяются, а будут установлены в Решении о выпуске.*

*Решением о выпуске может быть установлено погашение номинальной стоимости Биржевых облигаций одновременно или по частям.*

#### 7.5.3.1. Порядок определения выплат по каждой структурной облигации при ее погашении

*Биржевые облигации не являются структурными облигациями.*

#### 7.5.4. Порядок определения дохода, выплачиваемого по каждой облигации

Указывается размер дохода по облигациям или порядок его определения:

*Размер дохода (процента) по Биржевым облигациям или порядок его определения в виде формулы с переменными, значения которых не могут изменяться в зависимости от усмотрения Эмитента (далее – порядок определения процентной ставки), Программой биржевых облигаций не определяется.*

*Доходом по Биржевым облигациям является сумма купонных доходов, начисляемых за каждый купонный период в виде процентов от номинальной стоимости Биржевых облигаций (здесь, ранее и далее под номинальной стоимостью подразумевается номинальная стоимость Биржевых облигаций или ее непогашенная часть) и выплачиваемых в дату окончания соответствующего купонного периода.*

*Количество купонных периодов Биржевых облигаций устанавливается Решением о выпуске ценных бумаг.*

*Эмитент устанавливает купонные периоды или порядок их определения по каждому отдельному Выпуску в соответствующем Решении о выпуске ценных бумаг.*

*Порядок расчета суммы выплат на одну Биржевую облигацию по каждому купонному периоду будет установлен в Решении о выпуске ценных бумаг.*

*Размер дохода (процента) и/или порядок определения процентной ставки устанавливается уполномоченным органом управления (уполномоченным должностным лицом) Эмитента в порядке, указанном ниже.*

Порядок определения процентной ставки по первому купону:

*Процентная ставка или порядок определения процентной ставки по первому купону определяется Эмитентом до даты начала размещения Биржевых облигаций либо в дату начала размещения Биржевых облигаций в ходе проведения организованных торгов, на которых осуществляется размещение Биржевых облигаций, – в зависимости от порядка размещения Биржевых облигаций, который будет указан в соответствующем Документе, содержащем условия размещения ценных бумаг.*

Порядок определения процентной ставки по купонам, начиная со второго:

*а) До даты начала размещения Биржевых облигаций Эмитент может принять решение о величине процентных ставок или порядке определения процентных ставок по купонным периодам начиная со второго по  $i$ -ый купонный период ( $i = 2, \dots, N$ , где  $N$  – количество купонных периодов, установленных соответствующим Решением о выпуске).*

*Эмитент информирует Биржу (как она определена в п. 11 Программы) и НРД (как он определена в п. 12.8 Программы) о принятых решениях, в том числе об определенных ставках, либо порядке определения процентных ставок до даты начала размещения Биржевых облигаций в согласованном порядке.*

*До даты начала размещения Биржевых облигаций Эмитент обязан определить размер процента или порядок определения процентной ставки, в отношении каждого из купонных периодов, следующих за первым, которые начинаются до завершения размещения Биржевых облигаций.*

*б) Процентная ставка или порядок определения процентной ставки по каждому купонному периоду, размер (порядок определения размера) которого не был установлен Эмитентом до даты начала размещения Биржевых облигаций, определяется Эмитентом после завершения размещения Биржевых облигаций не позднее первого дня срока, в течение которого владельцами Биржевых облигаций могут быть заявлены требования о приобретении Биржевых облигаций.*

*Эмитент информирует Биржу и НРД о принятых решениях, в том числе об определенных ставках либо о порядке определения процентных ставок в согласованном порядке и сроки.*

Порядок раскрытия информации о процентных ставках, либо порядке определения процентных ставок:

*Информация об определенной процентной ставке или порядке определения процентной ставки на каждый из купонных периодов раскрывается Эмитентом в форме сообщения, а в случае, если Эмитент обязан раскрывать информацию в форме сообщений о существенных фактах – в форме сообщения о существенном факте, в следующие сроки с даты принятия уполномоченным*

органом управления (уполномоченным должностным лицом) Эмитента решения о размере процентной ставки или порядке определения процентной ставки на каждый из купонных периодов:

- в Ленте новостей - не позднее 1 (Одного) рабочего дня;

При этом:

- в случае установления размера процентной ставки или порядка определения процентной ставки по Биржевым облигациям до начала срока их размещения Эмитент обязуется раскрыть информацию об этом не позднее даты начала размещения Биржевых облигаций;
- в случае установления размера процентной ставки по Биржевым облигациям в дату начала срока их размещения Эмитент обязуется раскрыть информацию об этом в дату начала срока размещения Биржевых облигаций, но не позднее момента заключения первого договора, направленного на размещение Биржевых облигаций;
- в случае установления размера процентной ставки или порядка определения процентной ставки по Биржевым облигациям после завершения размещения Биржевых облигаций Эмитент обязуется раскрыть информацию об этом не позднее первого дня срока, в течение которого владельцами Биржевых облигаций могут быть заявлены требования о приобретении Биржевых облигаций.

При этом информация об установленной(-ых) ставке(-ах) или порядке определения процентной(-ых) ставки(-ах) по купону(-ам) Биржевых облигаций может быть указана в соответствующем Решении о выпуске ценных бумаг.

#### 7.5.5. Порядок и срок выплаты дохода по облигациям

Выплата купонного дохода по Биржевым облигациям за каждый купонный период производится в дату окончания соответствующего купонного периода.

Если дата окончания купонного периода приходится на нерабочий день, то перечисление подлежащей суммы производится в первый Рабочий день, следующий за датой окончания купонного периода. Владелец Биржевых облигаций не имеет права требовать начисления процентов или какой-либо иной компенсации за такую задержку в платеже.

Доход по Биржевым облигациям выплачивается денежными средствами в валюте, в которой выражена номинальная стоимость Биржевой облигации, в безналичном порядке.

Иные сведения о порядке выплаты дохода по Биржевым облигациям Программой биржевых облигаций не определяются, а будут установлены соответствующим Решением о выпуске ценных бумаг.

#### 7.5.6. Порядок и условия досрочного погашения облигаций

Предусмотрена возможность досрочного (частичного досрочного) погашения Биржевых облигаций по усмотрению Эмитента.

Возможность досрочного погашения Биржевых облигаций по требованию их владельцев Программой не определяется.

Досрочное погашение Биржевых облигаций допускается только после их полной оплаты.

Биржевые облигации, погашенные Эмитентом досрочно, не могут быть вновь выпущены в обращение.

##### 7.5.6.1. Досрочное погашение облигаций по требованию их владельцев

Наличие или отсутствие возможности досрочного погашения по требованию владельцев Биржевых облигаций будет установлено в Решении о выпуске ценных бумаг соответствующего Выпуска.

В случае, если Решением о выпуске будет предусмотрена возможность досрочного погашения Биржевых облигаций по требованию их владельцев, события и/или условия, при которых у владельцев будет возникать право требовать досрочного погашения Биржевых облигаций, определенные Эмитентом в силу идентификации Биржевых облигаций как «зеленые облигации», и(или) «социальные облигации», и(или) «облигации устойчивого развития» и (или) «инфраструктурные

облигации», либо определенные Эмитентом для выпусков Биржевых облигаций без такой идентификации по собственному усмотрению (далее – События досрочного погашения по требованию владельцев Биржевых облигаций), будут указываться в Решении о выпуске ценных бумаг.

Во избежание сомнений в случае, если сведения о Событиях досрочного погашения по требованию владельцев Биржевых облигаций в Решении о выпуске отсутствуют, п. 6.5.1. Программы для такого Выпуска Биржевых облигаций не применяется.

В случае, если сведения о Событиях досрочного погашения по требованию владельцев Биржевых облигаций будут указаны в Решении о выпуске, то досрочное погашение Биржевых облигаций по требованию их владельцев в связи с наступлением соответствующих событий будет происходить на условиях, указанных ниже.

Стоимость (порядок определения стоимости) досрочного погашения

Досрочное погашение Биржевых облигаций по требованию их владельцев производится по 100% от номинальной стоимости Биржевых облигаций и накопленного купонного дохода (НКД) по ним, рассчитанного на дату досрочного погашения Биржевых облигаций.

Срок (порядок определения срока), в течение которого облигации могут быть досрочно погашены эмитентом либо владельцами облигаций могут быть направлены (предъявлены) заявления, содержащие требование о досрочном погашении облигаций:

Владельцами Биржевых облигаций могут быть направлены заявления, содержащие требование о досрочном погашении Биржевых облигаций (далее также – Требования (инструкции) о досрочном погашении Биржевых облигаций), в течение 15 (Пятнадцати) рабочих дней после дня раскрытия Эмитентом и (или) представителем владельцев Биржевых облигаций информации о возникновении у владельцев Биржевых облигаций права требовать досрочного погашения Биржевых облигаций, а Эмитент обязан погасить Биржевые облигации не позднее 7 (Семи) рабочих дней после даты окончания указанного срока. Если указанная информация не раскрывается в течение 3 (Трех) рабочих дней, владельцы Биржевых облигаций вправе предъявлять требования об их досрочном погашении, а Эмитент обязан погасить Биржевые облигации, предъявленные к досрочному погашению, не позднее 7 (Семи) рабочих дней с даты получения соответствующего Требования (инструкции) о досрочном погашении Биржевых облигаций.

Порядок реализации лицами, осуществляющими права по ценным бумагам, права требовать досрочного погашения облигаций:

Лицо, осуществляющее права по ценным бумагам, если его права на ценные бумаги учитываются номинальным держателем, иностранным номинальным держателем, иностранной организацией, имеющей право в соответствии с ее личным законом осуществлять учет и переход прав на ценные бумаги, или лицом, осуществляющим централизованный учет прав на ценные бумаги, реализует право требовать погашения принадлежащих ему ценных бумаг путем дачи Требования (инструкции) о досрочном погашении Биржевых облигаций таким организациям.

Требование (инструкция) о досрочном погашении Биржевых облигаций должно содержать сведения, позволяющие идентифицировать лицо, осуществляющее права по ценным бумагам, сведения, позволяющие идентифицировать ценные бумаги, права по которым осуществляются, количество принадлежащих такому лицу ценных бумаг, а также количество ценных бумаг, досрочного погашения которых оно требует, международный код идентификации организации, осуществляющей учет прав на ценные бумаги этого лица и иные сведения, предусмотренные законодательством Российской Федерации и внутренними документами депозитариев.

В дополнение к Требованию (инструкции) о досрочном погашении Биржевых облигаций владелец Биржевых облигаций, либо лицо, уполномоченное владельцем Биржевых облигаций, вправе передать Эмитенту необходимые документы для применения соответствующих ставок налогообложения при налогообложении доходов, полученных по Биржевым облигациям. В случае непредставления или несвоевременного предоставления таких документов Эмитент не несет ответственности перед владельцами Биржевых облигаций за неприменение соответствующих ставок налогообложения.

Требование (инструкция) о досрочном погашении Биржевых облигаций направляется в соответствии с действующим законодательством Российской Федерации.

Номинальный держатель направляет лицу, у которого ему открыт лицевой счет (счет депо) номинального держателя, Требование (инструкцию) о досрочном погашении Биржевых облигаций



лица, осуществляющего права по ценным бумагам, права на ценные бумаги которого он учитывает, и Требование (инструкцию) о досрочном погашении Биржевых облигаций, полученные им от своих депонентов - номинальных держателей и иностранных номинальных держателей.

Требование (инструкция) о досрочном погашении Биржевых облигаций считается полученным Эмитентом в день его получения НРД.

Со дня получения НРД или иным депозитарием, осуществляющим учет прав на Биржевые облигации, от их владельца указания (инструкции) о предъявлении к Эмитенту Требования (инструкции) о досрочном погашении Биржевых облигаций и до дня внесения по счету НРД или иного депозитария, осуществляющего учет прав на Биржевые облигации, записей, связанных с таким досрочным погашением, либо до дня получения информации об отзыве владельцем своего Требования (инструкции) о досрочном погашении Биржевых облигаций владелец не вправе распоряжаться Биржевыми облигациями, предъявленными для досрочного погашения, в том числе передавать их в залог либо обременять другими способами, о чем НРД и иные депозитарии, осуществляющие учет прав на Биржевые облигации, без поручения владельца вносят запись об установлении этого ограничения по счету, на котором учитываются его права на Биржевые облигации.

Порядок и условия досрочного погашения облигаций по требованию их владельцев:

Выплата номинальной стоимости Биржевых облигаций и накопленного купонного дохода при их досрочном погашении производится денежными средствами в валюте, в которой выражена номинальная стоимость Биржевой облигации, в безналичном порядке. Возможность выбора владельцами Биржевых облигаций иных форм погашения Биржевых облигаций не предусмотрена.

Владельцы Биржевых облигаций соглашаются с тем, что в случае, если дата досрочного погашения Биржевых облигаций по требованию владельца Биржевых облигаций выпадает на дату, наступающую позднее даты окончания срока погашения Биржевых облигаций, то, для целей досрочного погашения Выпуска Биржевых облигаций по требованию владельцев Биржевых облигаций применяются все положения в части погашения Биржевых облигаций, предусмотренные Решением о выпуске. Права владельцев Биржевых облигаций признаются исполненными Эмитентом, а обязательства Эмитента по досрочному погашению Биржевых облигаций, определенные в п. 6.5.1. Программы, надлежаще выполненными.

При осуществлении Эмитентом досрочного погашения Биржевых облигаций по требованию их владельцев записи, связанные с их досрочным погашением, вносятся НРД без поручения (распоряжения) владельцев и иных депозитариев, осуществляющих учет прав на Биржевые облигации, на основании документов, подтверждающих исполнение обязательств по досрочному погашению Биржевых облигаций, и полученных требований об их досрочном погашении.

Списание погашаемых Биржевых облигаций со счета депо депозитария таких Биржевых облигаций в порядке, установленном настоящим пунктом, является основанием для осуществления депозитарием, осуществляющим учет прав на Биржевые облигации, записи о прекращении прав на погашаемые Биржевые облигации по счетам депо депонента без поручения последнего.

В течение 3 (Трех) рабочих дней с даты получения Требования (инструкции) о досрочном погашении Биржевых облигаций Эмитент осуществляет его проверку (далее – Срок рассмотрения Требования (инструкции) о досрочном погашении Биржевых облигаций).

В случае принятия Эмитентом решения об отказе в удовлетворении Требования (инструкции) о досрочном погашении Биржевых облигаций Эмитент не позднее, чем во 2 (Второй) рабочий день с даты истечения Срока рассмотрения Требования (инструкции) о досрочном погашении Биржевых облигаций уведомляет о принятом решении владельца Биржевых облигаций в электронной форме (в форме электронных документов) в порядке, установленном НРД. Не позднее дня, следующего за днем получения от Эмитента информации о принятом решении об отказе в удовлетворении (с указанием оснований) Требования (инструкции) о досрочном погашении Биржевых облигаций, НРД и номинальный держатель, которому открыт счет депо, обязаны передать ее своему депоненту.

Обязанность Эмитента по представлению информации о принятом решении об отказе в удовлетворении (с указанием оснований) Требования (инструкции) о досрочном погашении Биржевых облигаций считается исполненной с даты ее получения НРД.

Получение уведомления об отказе в удовлетворении Требования (инструкции) о досрочном погашении Биржевых облигаций не лишает владельца Биржевых облигаций права обратиться с Требованиями (инструкциями) о досрочном погашении Биржевых облигаций повторно.

В случае принятия Эмитентом решения об удовлетворении Требования (инструкции) о досрочном погашении Биржевых облигаций, досрочное погашение Биржевых облигаций по

*требованию их владельцев осуществляется в соответствии с действующим законодательством Российской Федерации и в соответствии с внутренними правилами НРД, регламентирующими процедуру досрочного погашения Эмитентом Биржевых облигаций по требованию владельцев.*

*Владельцы и иные лица, осуществляющие в соответствии с федеральными законами права по Биржевым облигациям, получают причитающиеся им денежные выплаты в счет досрочного погашения Биржевых облигаций через депозитарий, осуществляющий учет прав на ценные бумаги, депонентами которого они являются. Для получения выплат по Биржевым облигациям указанные лица должны иметь банковский счет в российских рублях, а, в случае если расчеты по Биржевым облигациям производятся в иностранной валюте, банковский счет в соответствующей иностранной валюте, открываемый в кредитной организации.*

*Депозитарный договор между депозитарием, осуществляющим учет прав на ценные бумаги, и депонентом должен содержать порядок передачи депоненту выплат по ценным бумагам.*

*Эмитент исполняет обязанность по осуществлению денежных выплат в счет досрочного погашения Биржевых облигаций путем перечисления денежных средств НРД. Указанная обязанность считается исполненной Эмитентом с даты поступления денежных средств на счет НРД.*

*Досрочное погашение осуществляется в отношении всех Биржевых облигаций, по которым поступили Требования (инструкции) о досрочном погашении Биржевых облигаций, соответствующие требованиям, указанным выше в данном пункте и удовлетворённые Эмитентом.*

*Досрочное погашение Биржевых облигаций производится в соответствии с порядком, установленным требованиями действующего законодательства Российской Федерации.*

*Порядок раскрытия эмитентом информации об условиях и итогах досрочного погашения Биржевых облигаций по требованию владельцев:*

*Информация о возникновении у владельцев Биржевых облигаций права требовать досрочного погашения Биржевых облигаций публикуется Эмитентом в форме сообщения, а в случае, если Эмитент обязан раскрывать информацию в форме сообщений о существенных фактах - в форме сообщения о существенном факте, в следующие сроки с даты, наступлении События досрочного погашения по требованию владельцев Биржевых облигаций), повлекшего за собой возникновение у владельцев Биржевых облигаций Эмитента указанного права:*

- *в Ленте новостей - не позднее 1 (Одного) рабочего дня.*

*Информация о прекращении у владельцев Биржевых облигаций права требовать от Эмитента досрочного погашения принадлежащих им Биржевых облигаций раскрывается Эмитентом в форме сообщения, а в случае, если Эмитент обязан раскрывать информацию в форме сообщений о существенных фактах - в форме сообщения о существенном факте, в следующие сроки с даты, в которую Эмитент узнал или должен был узнать о возникновении основания (наступлении события, совершении действия), повлекшего за собой прекращение у владельцев Биржевых облигаций Эмитента указанного права:*

- *в Ленте новостей - не позднее 1 (Одного) рабочего дня.*

*Информация об итогах досрочного погашения Биржевых облигаций раскрывается Эмитентом в форме сообщения, а в случае, если Эмитент обязан раскрывать информацию в форме сообщений о существенных фактах - в форме сообщения о существенном факте, в следующие сроки с даты осуществления досрочного погашения Биржевых облигаций:*

- *в Ленте новостей - не позднее 1 (Одного) рабочего дня.*

*Раскрываемая информация об итогах досрочного погашения должна содержать в том числе сведения о количестве досрочно погашенных Биржевых облигаций.*

*Иные условия:*

*При досрочном погашении Биржевых облигаций по требованию владельцев Эмитентом должны быть исполнены все обязательства перед владельцем Биржевых облигаций по выплате номинальной стоимости и купонного дохода.*

*Вне зависимости от вышеизложенного, в случаях, предусмотренных федеральными законами, владельцы имеют право требовать досрочного погашения Биржевых облигаций до наступления срока их погашения независимо от указания такого права в Решении о выпуске ценных бумаг.*

*В этом случае владельцы вправе предъявлять требования о досрочном погашении Биржевых*

*облигаций в порядке и сроки, предусмотренные статьей 17.1 Федерального закона от 22.04.1996 № 39-ФЗ «О рынке ценных бумаг» (далее - Закон о рынке ценных бумаг).*

*При этом в случае принятия общим собранием владельцев Биржевых облигаций решения об отказе от права требовать досрочного погашения Биржевых облигаций досрочное погашение Биржевых облигаций по требованию владельцев не осуществляется.*

*При этом досрочное погашение Биржевых облигаций производится денежными средствами в безналичном порядке в валюте, в которой выражена номинальная стоимость Биржевой облигации.*

*Возможность выбора владельцами Биржевых облигаций формы погашения Биржевых облигаций не предусмотрена.*

#### **7.5.6.2. Досрочное погашение облигаций по усмотрению эмитента**

*Досрочное погашение (в том числе частичное досрочное погашение) Биржевых облигаций по усмотрению Эмитента осуществляется в отношении всех Биржевых облигаций Выпуска.*

**7.5.6.2.1. Досрочное погашение облигаций по усмотрению эмитента в дату (даты), определенную (определенные) эмитентом до размещения облигаций**

*Порядок и условия досрочного погашения облигаций по усмотрению эмитента:*

*Эмитент имеет право осуществить досрочное погашение Биржевых облигаций в определенную дату (даты) в течение срока обращения Биржевых облигаций при условии установления такой возможности до даты начала размещения Биржевых облигаций.*

*Возможность досрочного погашения Биржевых облигаций в течение периода их обращения по усмотрению Эмитента определяется решением Эмитента до даты начала размещения Биржевых облигаций (за исключением случаев досрочного погашения, описанных в п. 6.5.2.3 Программы). При этом, в случае если Эмитентом принято решение о возможности досрочного погашения Биржевых облигаций по его усмотрению, Эмитент в таком решении определяет дату (даты), в которую (которые) возможно досрочное погашение Биржевых облигаций по усмотрению Эмитента.*

*В случае принятия Эмитентом до даты начала размещения Биржевых облигаций решения о возможности досрочного погашения Биржевых облигаций по его усмотрению, решение Эмитента о досрочном погашении Биржевых облигаций в дату, определенную указанным решением о возможности досрочного погашения Биржевых облигаций по усмотрению Эмитента, должно быть принято уполномоченным органом управления (уполномоченным должностным лицом) Эмитента и раскрыто:*

*- не позднее чем за 14 (Четырнадцать) дней до даты осуществления досрочного погашения Биржевых облигаций (в случае если срок погашения Биржевых облигаций составляет 30 (Тридцать) и более дней) либо*

*- не позднее чем за 5 (Пять) дней до даты осуществления досрочного погашения (в случае, если срок погашения Биржевых облигаций составляет менее 30 (Тридцати) дней).*

*В случае принятия решения о возможности досрочного погашения Биржевых облигаций по усмотрению Эмитента приобретение Биржевых облигаций будет означать согласие приобретателя Биржевых облигаций с возможностью их досрочного погашения по усмотрению Эмитента.*

*Порядок раскрытия информации об условиях досрочного погашения облигаций по усмотрению Эмитента:*

*Информация о принятии решения о возможности досрочного погашения Биржевых облигаций по усмотрению Эмитента раскрывается в форме сообщения, а в случае, если Эмитент обязан раскрывать информацию в форме сообщений о существенных фактах - в форме сообщения о существенном факте, не позднее, чем за 1 (Один) Рабочий день до даты начала размещения Биржевых облигаций, и в следующие сроки с даты принятия Эмитентом решения о возможности досрочного погашения Биржевых облигаций:*

*- в Ленте новостей - не позднее 1 (Одного) рабочего дня.*

*Данное сообщение среди прочих сведений должно включать в себя также дату/даты, в которую/которые возможно досрочное погашение Биржевых облигаций по усмотрению Эмитента.*

*Во избежание сомнений в случае, если сообщение о принятии решения о возможности досрочного погашения Биржевых облигаций по усмотрению Эмитента не раскрыто в срок не позднее*

чем за 1 (Один) Рабочий день до даты начала размещения Биржевых облигаций это означает, что возможность досрочного погашения Биржевых облигаций по усмотрению Эмитента, установленная п. 6.5.2.1 Программы, отсутствует.

Эмитент информирует Биржу и НРД о принятом решении о возможности досрочного погашения в согласованном порядке и до даты начала размещения Биржевых облигаций.

Стоимость (порядок определения стоимости):

Биржевые облигации досрочно погашаются по номинальной стоимости, при этом выплачивается накопленный купонный доход, рассчитываемый на дату досрочного погашения Биржевых облигаций.

Порядок раскрытия информации о порядке и условиях досрочного погашения облигаций по усмотрению Эмитента:

Информация о досрочном погашении Биржевых облигаций по усмотрению Эмитента в дату, определенную решением о возможности досрочного погашения Биржевых облигаций по усмотрению Эмитента, публикуется Эмитентом в форме сообщения о существенном факте в следующие сроки с даты принятия Эмитентом решения о досрочном погашении Биржевых облигаций:

- в Ленте новостей - не позднее 1 (Одного) рабочего дня.

При этом, информация о порядке и условиях досрочного погашения Биржевых облигаций по усмотрению их Эмитента, за исключением Биржевых облигаций, срок погашения которых составляет менее 30 (Тридцати) дней, должна быть раскрыта не позднее чем за 14 (Четырнадцать) дней до даты осуществления такого досрочного погашения.

Информация о порядке и условиях досрочного погашения Биржевых облигаций по усмотрению их Эмитента, срок погашения которых составляет менее 30 (Тридцати) дней, должна быть раскрыта не позднее чем за 5 (Пять) дней до даты осуществления такого досрочного погашения.

Эмитент информирует Биржу и НРД о принятых решениях, в том числе о дате и условиях проведения досрочного погашения Биржевых облигаций по усмотрению Эмитента в согласованном порядке. Также Эмитент информирует НРД о размере накопленного купонного дохода, рассчитанного на дату досрочного погашения.

В случае если в указанные выше сроки Эмитентом не принято соответствующее решение о досрочном погашении Биржевых облигаций и не раскрыта информация о принятии решения о досрочном погашении Биржевых облигаций, то считается, что возможность досрочного погашения по усмотрению Эмитента, установленная в п. 6.5.2.1 Программы, Эмитентом не используется, и Эмитент не вправе досрочно погасить Выпуск Биржевых облигаций в соответствии с п. 6.5.2.1 Программы.

Срок (порядок определения срока), в течение которого облигации могут быть досрочно погашены эмитентом:

В случае принятия Эмитентом решения о досрочном погашении Биржевых облигаций по его усмотрению, Биржевые облигации будут досрочно погашены в дату досрочного погашения, определенную Эмитентом в качестве возможной в решении Эмитента о возможности досрочного погашения Биржевых облигаций по его усмотрению.

Порядок раскрытия (предоставления) информации об итогах досрочного погашения облигаций, в том числе о количестве досрочно погашенных облигаций

Информация об итогах досрочного погашения Биржевых облигаций раскрывается Эмитентом в форме сообщения о существенном факте в соответствии с нормативными актами в сфере финансовых рынков в следующие сроки с даты осуществления досрочного погашения Биржевых облигаций:

- в Ленте новостей – не позднее 1 (Одного) рабочего дня.

Раскрываемая информация об итогах досрочного погашения должна содержать, в том числе сведения о количестве досрочно погашенных Биржевых облигаций.

**7.5.6.2.2. Частичное досрочное погашение облигаций по усмотрению эмитента в дату окончания очередного (-ых) купонного (-ых) периода (-ов)**

Порядок и условия досрочного погашения облигаций:

В случае если Решением о выпуске ценных бумаг установлено, что погашение номинальной

*стоимости Биржевых облигаций осуществляется по частям, положения п. 6.5.2.2 Программы не применяются.*

*В иных случаях Эмитент имеет право осуществить (осуществлять) частичное досрочное погашение Биржевых облигаций в дату окончания очередного(ых) купонного(ых) периода(ов) при условии принятия соответствующего решения до даты начала размещения Биржевых облигаций.*

*До даты начала размещения Биржевых облигаций уполномоченный орган управления (уполномоченное должностное лицо) Эмитента может принять решение о частичном досрочном погашении Биржевых облигаций в дату окончания соответствующего (-их) купонного (-ых) периода (-ов). При этом Эмитент должен определить номер(а) купонного (-ых) периода (-ов), в дату окончания которого (-ых) Эмитент осуществляет досрочное погашение определенной части номинальной стоимости Биржевых облигаций, а также процент от номинальной стоимости, подлежащий погашению в дату окончания указанного купонного периода.*

*В случае если Эмитентом до даты начала размещения Биржевых облигаций не принято и не раскрыто решение о частичном досрочном погашении Биржевых облигаций, то считается, что возможность частичного досрочного погашения по усмотрению Эмитента, установленная п. 6.5.2.2 Программы, Эмитентом не используется.*

*В случае принятия Эмитентом решения о частичном досрочном погашении Биржевых облигаций приобретение Биржевых облигаций будет означать согласие приобретателя Биржевых облигаций с их частичным досрочным погашением по усмотрению Эмитента.*

Порядок раскрытия информации о порядке и условиях частичного досрочного погашения облигаций по усмотрению Эмитента:

*Сообщение о принятии Эмитентом решения о частичном досрочном погашении Биржевых облигаций в дату окончания соответствующего (-их) купонного (-ых) периода (-ов) публикуется в форме сообщения, а в случае, если Эмитент обязан раскрывать информацию в форме сообщений о существенных фактах - в форме сообщения о существенном факте, не позднее, чем за 1 (Один) Рабочий день до даты начала размещения Биржевых облигаций, и в следующие сроки с даты принятия Эмитентом решения о частичном досрочном погашении Биржевых облигаций в дату окончания соответствующего (-их) купонного (-ых) периода (-ов):*

- в Ленте новостей - не позднее 1 (Одного) рабочего дня.*

*Данное сообщение среди прочих сведений должно включать в себя номер (-а) купонного (-ых) периода (-ов) в дату окончания которого (-ых) Эмитент осуществляет досрочное погашение определенной части номинальной стоимости Биржевых облигаций, а также процент от номинальной стоимости, подлежащий погашению в дату окончания указанного (-ых) купонного (-ых) периода (-ов).*

*Во избежание сомнений в случае, если сообщение о принятии решения о частичном досрочном погашении Биржевых облигаций не раскрыто в срок не позднее чем за 1 (Один) Рабочий день до даты начала размещения Биржевых облигаций это означает, что частичное досрочное погашение Биржевых облигаций не осуществляется.*

*Эмитент информирует Биржу и НРД о принятых решениях, в том числе о размере погашаемой части номинальной стоимости Биржевых облигаций и остатка номинальной стоимости Биржевых облигаций после осуществления частичного досрочного погашения Биржевых облигаций, в согласованном порядке и сроки.*

Стоимость (порядок определения стоимости):

*Частичное досрочное погашение Биржевых облигаций производится в проценте от номинальной стоимости одной Биржевой облигации, размер которого определен Эмитентом до даты начала размещения Биржевых облигаций. При этом выплачивается купонный доход по купонному периоду, в дату окончания которого осуществляется частичное досрочное погашение Биржевых облигаций.*

*Общая стоимость всех погашаемых частей номинальной стоимости Биржевых облигаций в сумме равна 100% номинальной стоимости Биржевых облигаций.*

Срок (порядок определения срока), в течение которого облигации могут быть частично досрочно погашены эмитентом:

*В случае принятия Эмитентом до даты начала размещения Биржевых облигаций решения о частичном досрочном погашении Биржевых облигаций, соответствующая часть номинальной стоимости Биржевых облигаций будет досрочно погашена в дату окончания купонного (-ых) периода*

*(-ов), определенного (-ых) Эмитентом в таком решении.*

Порядок раскрытия (предоставления) информации об итогах частичного досрочного погашения облигаций:

*Информация об итогах частичного досрочного погашения Биржевых облигаций раскрывается Эмитентом в форме сообщения о существенном факте в соответствии с нормативными актами в сфере финансовых рынков в следующие сроки с даты, в которую обязательство по выплате части номинальной стоимости Биржевых облигаций должно быть исполнено, а в случае, если такое обязательство должно быть исполнено Эмитентом в течение определенного срока (периода времени), - даты окончания этого срока:*

- *в Ленте новостей – не позднее 1 (Одного) рабочего дня.*

*Раскрываемая информация о частичном досрочном погашении Биржевых облигаций должна содержать, в том числе сведения о части номинальной стоимости, погашенной в ходе частичного досрочного погашения.*

**7.5.6.2.3. Досрочное погашение облигаций по усмотрению эмитента в дату окончания купонного периода, предшествующего дате приобретения облигаций эмитентом по требованию их владельцев**

Порядок и условия досрочного погашения облигаций:

*Эмитент имеет право осуществить досрочное погашение Биржевых облигаций в дату окончания купонного периода, непосредственно предшествующего Дате приобретения по требованию владельцев, как эта дата определена в п. 7.1 Программы, при условии принятия соответствующего решения о досрочном погашении Биржевых облигаций.*

*Решение о досрочном погашении Биржевых облигаций по усмотрению Эмитента должно быть принято уполномоченным органом управления (уполномоченным должностным лицом) Эмитента и раскрыто:*

- *не позднее чем за 14 (Четырнадцать) дней до даты осуществления досрочного погашения Биржевых облигаций (в случае если срок погашения Биржевых облигаций составляет 30 (Тридцать) и более дней) либо*

- *не позднее чем за 5 (Пять) дней до даты осуществления досрочного погашения (в случае, если срок погашения Биржевых облигаций составляет менее 30 (Тридцати) дней).*

*Во избежание сомнений в случае, если до даты начала размещения Биржевых облигаций определены размер (порядок определения размера) процента (купона) по всем купонным периодам по Биржевым облигациям, право Эмитента принять решение о досрочном погашении Биржевых облигаций в дату окончания купонного периода, непосредственно предшествующего Дате приобретения по требованию владельцев, как эта дата определена в п. 7.1 Программы, отсутствует.*

*Приобретение Биржевых облигаций означает согласие приобретателя Биржевых облигаций с возможностью их досрочного погашения по усмотрению Эмитента.*

Порядок раскрытия информации о порядке и условиях досрочного погашения облигаций по усмотрению Эмитента:

*Информация о досрочном погашении Биржевых облигаций в дату окончания купонного периода, непосредственно предшествующего Дате приобретения по требованию владельцев, как эта дата определена в п. 7.1 Программы, публикуется Эмитентом в форме сообщения о существенном факте в следующие сроки с даты принятия Эмитентом решения о досрочном погашении Биржевых облигаций:*

- *в Ленте новостей - не позднее 1 (Одного) рабочего дня.*

*При этом, информация о порядке и условиях досрочного погашения Биржевых облигаций по усмотрению их Эмитента, за исключением биржевых облигаций, срок погашения которых составляет менее 30 (Тридцати) дней, должна быть раскрыта не позднее чем за 14 (Четырнадцать) дней до даты осуществления такого досрочного погашения.*

*Информация о порядке и условиях досрочного погашения Биржевых облигаций по усмотрению их Эмитента, срок погашения которых составляет менее 30 (Тридцати) дней, должна быть раскрыта не позднее чем за 5 (Пять) дней до даты осуществления такого досрочного погашения.*

*Эмитент информирует Биржу и НРД о принятом решении в согласованном порядке и сроки.*

Стоимость (порядок определения стоимости):

*Биржевые облигации досрочно погашаются по номинальной стоимости, при этом выплачивается купонный доход по купонному периоду, в дату окончания которого осуществляется досрочное погашение Биржевых облигаций.*

Срок (порядок определения срока), в течение которого облигации могут быть досрочно погашены эмитентом

*В случае принятия Эмитентом решения о досрочном погашении по усмотрению Эмитента Биржевые облигации будут досрочно погашены в дату окончания купонного периода, непосредственно предшествующего Дате приобретения по требованию владельцев, как эта дата определена в п. 7.1 Программы.*

Порядок раскрытия (предоставления) информации об итогах досрочного погашения облигаций, в том числе о количестве досрочно погашенных облигаций

*Информация об итогах досрочного погашения Биржевых облигаций раскрывается Эмитентом в форме сообщения о существенном факте в соответствии с нормативными актами в сфере финансовых рынков в следующие сроки с даты осуществления досрочного погашения Биржевых облигаций:*

*- в Ленте новостей - не позднее 1 (Одного) рабочего дня.*

*Раскрываемая информация об итогах досрочного погашения должна содержать, в том числе сведения о количестве досрочно погашенных Биржевых облигаций.*

**7.5.6.2.4. Порядок досрочного погашения (частичного досрочного погашения) Биржевых облигаций по усмотрению Эмитента:**

*Досрочное погашение (частичное досрочное погашение) Биржевых облигаций по усмотрению Эмитента производится денежными средствами в валюте, в которой выражена номинальная стоимость Биржевой облигации, в безналичном порядке.*

*Возможность выбора владельцами Биржевых облигаций формы погашения Биржевых облигаций не предусмотрена.*

*Если дата досрочного погашения (частичного досрочного погашения) приходится на нерабочий день, праздничный или выходной день - независимо от того, будет ли это государственный выходной день или выходной день для расчетных операций, то перечисление подлежащей суммы производится в первый Рабочий день, следующий за нерабочим днем. Владелец Биржевых облигаций не имеет права требовать начисления процентов или какой-либо иной компенсации за такую задержку в платеже.*

*Владельцы Биржевых облигаций и иные лица, осуществляющие в соответствии с федеральными законами права по Биржевым облигациям, получают причитающиеся им денежные выплаты в счет досрочного погашения (частичного досрочного погашения) Биржевых облигаций через депозитарий, осуществляющий учет прав на ценные бумаги, депонентами которого они являются.*

*Для получения выплат по Биржевым облигациям указанные лица должны иметь банковский счет в российских рублях и, в случае, если расчеты по Биржевым облигациям производятся в иностранной валюте, банковский счет в соответствующей валюте, открываемый в кредитной организации.*

*Депозитарный договор между депозитарием, осуществляющим учет прав на ценные бумаги, и депонентом должен содержать порядок передачи депозитарием депоненту выплат по ценным бумагам.*

*Эмитент исполняет обязанность по осуществлению денежных выплат в счет досрочного погашения (частичного досрочного погашения) по Биржевым облигациям путем перечисления денежных средств НРД. Указанная обязанность считается исполненной Эмитентом с даты поступления денежных средств на счет НРД.*

*Передача денежных выплат в счет досрочного погашения (частичного досрочного погашения) Биржевых облигаций осуществляется депозитарием в соответствии с порядком, предусмотренным статьей 8.7 Закона о рынке ценных бумаг, с особенностями в зависимости от способа учета прав на Биржевые облигации.*

*Досрочное погашение (частичное досрочное погашение) Биржевых облигаций производится в соответствии с порядком, установленным требованиями действующего законодательства Российской Федерации.*

Для облигаций без срока погашения указывается, что владельцы облигаций не вправе предъявлять требование о досрочном погашении таких облигаций, в том числе по основаниям, предусмотренным статьей 17.1 Федерального закона "О рынке ценных бумаг" (Собрание законодательства Российской Федерации, 1996, N 17, ст. 1918; 2018, N 53, ст. 8440).

***Биржевые облигации не являются облигациями без определения срока погашения.***

Для облигации, эмитент которых идентифицирует настоящий выпуск облигаций с использованием слов "зеленые облигации", и (или) "социальные облигации", и (или) "инфраструктурные облигации", указывается право владельцев облигаций требовать досрочного погашения принадлежащих им облигаций в случае нарушения эмитентом условия о целевом использовании денежных средств, полученных от размещения облигаций, определенного в соответствии с решением о выпуске облигаций.

***Указанная идентификация Биржевых облигаций Программой не устанавливается.***

***В рамках Программы возможно размещение Биржевых облигаций, которые будут идентифицироваться с использованием слов «зеленые облигации», и (или) «облигации устойчивого развития», и (или) «социальные облигации», и (или) «инфраструктурные облигации» в соответствующем Решении о выпуске ценных бумаг.***

#### **7.5.7. Сведения о платежных агентах по облигациям**

***Сведения о платежных агентах Программой не определяются.***

***Сведения будут указаны в соответствующем Решении о выпуске ценных бумаг.***

**7.5.8. Прекращение обязательств кредитной организации - эмитента по выплате суммы основного долга и невыплаченного процента (купона) по облигациям, а также по финансовым санкциям за неисполнение обязательств по облигациям**

##### **7.5.8.1. Прекращение обязательств по облигациям**

***Не применимо. Эмитент не является кредитной организацией. Возможность прекращения обязательств по Биржевым облигациям не предусматривается.***

##### **7.5.8.2. Прощение долга по облигациям субординированного облигационного займа**

***Не применимо. Эмитент не является кредитной организацией. Возможность прощения долга по Биржевым облигациям не предусматривается.***

#### **7.6. Сведения о приобретении облигаций**

***Программой биржевых облигаций возможность (обязанность) приобретения Эмитентом Биржевых облигаций по требованию их владельцев и (или) по соглашению с их владельцами не определяется.***

***Наличие или отсутствие возможности (обязанности) приобретения Биржевых облигаций по требованию их владельцев и (или) по соглашению с их владельцами, будет установлено в Решении о выпуске ценных бумаг соответствующего Выпуска.***

***В случае, если Решением о выпуске будет установлено наличие возможности (обязанности) приобретения Биржевых облигаций по требованию их владельцев и (или) по соглашению с владельцами Биржевых облигаций, приобретение будет осуществляться на условиях, изложенных в настоящем пункте.***

***Приобретение Биржевых облигаций в рамках одного отдельного Выпуска осуществляется на одинаковых условиях.***

***Приобретение Биржевых облигаций допускается только после их полной оплаты.***

***Оплата Биржевых облигаций при их приобретении производится денежными средствами в безналичном порядке в валюте, в которой выражена номинальная стоимость Биржевой облигации.***

##### **7.6.1. Приобретение эмитентом облигаций по требованию их владельца (владельцев)**



*Эмитент обязан приобретать размещенные им Биржевые облигации, заявленные к приобретению владельцами Биржевых облигаций в случае, если размер процентной ставки или порядок определения процентной ставки по Биржевым облигациям определяется Эмитентом после завершения размещения Биржевых облигаций.*

Порядок и условия приобретения облигаций их эмитентом, в том числе:

порядок принятия уполномоченным органом эмитента решения о приобретении облигаций:

*Принятия отдельного решения уполномоченного органа управления Эмитента о приобретении Биржевых облигаций по требованию их владельцев не требуется.*

Срок (порядок определения срока), в течение которого владельцами облигаций могут быть заявлены требования о приобретении облигаций их эмитентом:

*Эмитент обязан приобретать размещенные им Биржевые облигации по требованиям, заявленным владельцами Биржевых облигаций в течение последних 5 (Пяти) рабочих дней купонного периода, непосредственно предшествующего купонному периоду, по которому Эмитентом определяется размер (порядок определения размера) процента (купона) по Биржевым облигациям после завершения размещения Биржевых облигаций (далее – «Период предъявления Биржевых облигаций к приобретению»).*

*Если размер (порядок определения размера) процента (купона) по Биржевым облигациям определяется одновременно по нескольким купонным периодам, Эмитент обязан приобретать Биржевые облигации по требованиям их владельцев, заявленным в течение установленного срока в купонном периоде, предшествующем купонному периоду, по которому Эмитентом в указанном порядке определяется размер (порядок определения размера) процента (купона) одновременно с иными купонными периодами, и который наступает раньше. Приобретение Биржевых облигаций перед иными купонными периодами, по которым определяется размер (порядок определения размера) процента (купона) по Биржевым облигациям, в этом случае не осуществляется.*

*Эмитент обязуется приобрести все Биржевые облигации, заявленные к приобретению в установленный срок.*

Порядок реализации лицами, осуществляющими права по ценным бумагам, права требовать от эмитента приобретения облигаций:

*Лицо, осуществляющее права по Биржевым облигациям, реализует право требовать приобретения принадлежащих ему Биржевых облигаций по правилам, установленным действующим законодательством Российской Федерации в порядке, указанном ниже.*

Срок (порядок определения срока) приобретения облигаций их эмитентом:

*Биржевые облигации приобретаются Эмитентом в дату, определяемую в соответствии с Решением о выпуске ценных бумаг (далее - «Дата приобретения по требованию владельцев»).*

Цена (порядок определения цены) приобретения облигаций их эмитентом:

*Цена приобретения Биржевых облигаций определяется как 100 (Сто) процентов от номинальной стоимости Биржевых облигаций. При этом дополнительно выплачивается накопленный купонный доход, рассчитанный на Дату приобретения по требованию владельцев.*

Порядок и условия приобретения облигаций их эмитентом:

*Порядок приобретения Биржевых облигаций определяется соответствующим Решением о выпуске ценных бумаг и может предусматривать приобретение Биржевых облигаций как (А) на внебиржевом рынке путем дачи соответствующих указаний (инструкций) лицу, которое осуществляет учет его прав на Биржевые облигаций, так и (Б) путем подачи заявки в порядке, определенном правилами Организатора торговли (путем заключения договоров купли-продажи Биржевых облигаций на торгах, проводимых Биржей, через удовлетворение адресных заявок на продажу Биржевых облигаций, поданных с использованием системы торгов Биржи в соответствии с правилами проведения торгов Биржи, зарегистрированными в установленном порядке и действующими на дату проведения торгов).*

*А) Владелец Биржевых облигаций, права которого на Биржевые облигации учитываются НРД или номинальным держателем, предъявляет требование к Эмитенту о приобретении Биржевых*

облигаций путем дачи соответствующих указаний (инструкций) лицу, которое осуществляет учет его прав на Биржевые облигации. В этом случае указание (инструкция) дается в соответствии со статьей 8.9 Закона о рынке ценных бумаг.

Требование о приобретении Биржевых облигаций должно содержать сведения, предусмотренные законодательством Российской Федерации, в том числе сведения о количестве Биржевых облигаций, приобретения которых требует владелец.

Со дня получения НРД или номинальным держателем Биржевых облигаций от их владельца указания (инструкции) о предъявлении требования к Эмитенту о приобретении Биржевых облигаций и до дня внесения по счету НРД или номинального держателя записей, связанных с таким приобретением, либо до дня получения информации об отзыве владельцем своего требования владелец не вправе распоряжаться Биржевыми облигациями, предъявленными для приобретения, в том числе передавать их в залог либо обременять другими способами, о чем НРД и номинальный держатель без поручения владельца вносят запись об установлении этого ограничения по счету, на котором учитываются его права на Биржевые облигации.

Биржевые облигации приобретаются по установленной цене приобретения в Дату приобретения по требованию владельцев у владельцев Биржевых облигаций на внебиржевом рынке путем перевода Биржевых облигаций в порядке, предусмотренном действующим законодательством Российской Федерации, с учетом правил, установленных НРД для взаимодействия при приобретении и для перевода Эмитентом денежных средств в НРД во исполнение обязательств по заявленным в порядке, предусмотренном статьей 17.3 Закона о рынке ценных бумаг, требованиям о приобретении. При осуществлении Эмитентом приобретения Биржевых облигаций по требованию их владельцев записи, связанные с их приобретением, вносятся НРД без поручения (распоряжения) владельцев и номинальных держателей Биржевых облигаций на основании документов, подтверждающих исполнение обязательств по приобретению Биржевых облигаций, и полученных требований об их приобретении.

Б) Приобретение Эмитентом Биржевых облигаций осуществляется путем заключения договоров купли-продажи Биржевых облигаций на торгах, проводимых Биржей, через удовлетворение адресных заявок на продажу Биржевых облигаций, поданных с использованием системы торгов Биржи в соответствии с правилами проведения торгов Биржи, зарегистрированными в установленном порядке и действующими на дату проведения торгов.

В случае, если владелец Биржевых облигаций не является участником организованных торгов Биржи, он должен заключить соответствующий договор с любым участником организованных торгов, и дать ему поручение на продажу Биржевых облигаций Эмитенту (далее – «Агент по продаже»). Владелец Биржевых облигаций, являющийся участником организованных торгов, вправе действовать самостоятельно.

Эмитент вправе действовать самостоятельно (в случае, если Эмитент является участником организованных торгов) или с привлечением участника организованных торгов, уполномоченного Эмитентом на приобретение Биржевых облигаций (далее – «Агент по приобретению»).

До начала Периода предъявления Биржевых облигаций к приобретению Эмитент может принять решение о назначении или о смене Агента по приобретению.

Если до начала Периода предъявления Биржевых облигаций к приобретению Эмитент не назначил Агента по приобретению и (или) не раскрыл информацию об этом, то считается, что Эмитент (являющийся участником организованных торгов) осуществляет приобретение Биржевых облигаций самостоятельно.

В течение Периода предъявления Биржевых облигаций к приобретению (далее – Период сбора заявок) владелец Биржевых облигаций самостоятельно или через Агента по продаже вправе подать заявку в адрес Эмитента (являющегося участником организованных торгов) или Агента по приобретению с указанием даты активации такой заявки. Порядок подачи заявок устанавливается Эмитентом по согласованию с Биржей.

Датой активации адресных заявок на продажу Биржевых облигаций является Дата приобретения по требованию владельцев, определяемая в соответствии с Решением о выпуске ценных бумаг.

Заявка на продажу Биржевых облигаций должна содержать следующие значимые условия:

- цена приобретения (установленная в соответствии с Программой);
- количество Биржевых облигаций, приобретения которых требует их владелец;
- код расчетов, используемый при заключении сделки с ценными бумагами;
- Дата активации (как она определена выше);
- прочие параметры в соответствии с правилами проведения торгов Биржи.

*Заявки, не соответствующие изложенным выше требованиям, не принимаются.*

*По окончании Периода сбора заявок владельцы Биржевых облигаций (являющиеся участниками организованных торгов) или Агент по продаже не могут изменить или снять поданные ими заявки.*

*Биржа после окончания Периода сбора заявок составляет сводный реестр заявок на продажу Биржевых облигаций (далее - «Сводный реестр заявок») и передает его Эмитенту (в случае, если Эмитент является участником организованных торгов) или Агенту по приобретению. Агент по приобретению (в случае его назначения) обеспечивает Эмитенту доступ к информации, содержащейся в Сводном реестре заявок. Сводный реестр заявок содержит все значимые условия каждой заявки – цену приобретения, количество Биржевых облигаций, приобретения которых требует их владелец, дату и время поступления заявки, номер заявки, а также иные реквизиты в соответствии с правилами проведения торгов Биржи.*

*Обязательным для владельцев Биржевых облигаций, направивших заявки на продажу Биржевых облигаций самостоятельно или через Агента по продаже, является предварительное резервирование (до Даты активации) необходимого количества Биржевых облигаций, приобретения которых требует их владелец, в депозитарии, осуществляющем учет прав на Биржевые облигации.*

*Процедура контроля обеспечения по заявке, поданной в Период сбора заявок, осуществляется в момент активации такой заявки. В случае, если заявка не проходит проверку обеспечения, данная заявка снимается Биржей.*

*Заключение сделки по приобретению Биржевых облигаций на основании заявки, поданной в Период сбора заявок, осуществляется в Дату приобретения по требованию владельцев.*

*Эмитент (в случае, если Эмитент является участником организованных торгов) самостоятельно или через Агента по приобретению в Дату приобретения по требованию владельцев в течение периода времени, согласованного с Биржей, обязуется подать встречные адресные заявки к заявкам владельцев Биржевых облигаций (выставленных владельцем Биржевых облигаций или Агентом по продаже), прошедшим процедуру активации.*

*В случае, если Биржевые облигации не обращаются на торгах Биржи, требование к Эмитенту о приобретении Биржевых облигаций направляется Эмитенту в порядке, предусмотренном подпунктом А) настоящего пункта.*

*Вне зависимости от вышеизложенного, владелец Биржевых облигаций вправе в течение Периода предъявления Биржевых облигаций к приобретению предъявлять требование к Эмитенту о приобретении Биржевых облигаций путем дачи соответствующих указаний (инструкций) депозитарию, который осуществляет учет его прав на Биржевые облигации. В этом случае указание (инструкция) дается в соответствии со статьей 8.9 Закона о рынке ценных бумаг, а владелец вправе распоряжаться Биржевыми облигациями, предъявленными для приобретения, в том числе передавать их в залог либо обременять другими способами, о чем НРД и номинальный держатель без поручения владельца вносят запись об установлении этого ограничения по счету, на котором учитываются его права на Биржевые облигации.*

*Биржевые облигации приобретаются по установленной цене приобретения в Дату приобретения по требованию владельцев на внебиржевом рынке путем перевода Биржевых облигаций в порядке, предусмотренном действующим законодательством Российской Федерации, с учетом правил, установленных НРД для взаимодействия при приобретении и для перевода Эмитентом денежных средств во исполнение обязательств по заявленным, в порядке, предусмотренном статьей 17.3 Закона о рынке ценных бумаг, требованиям о приобретении.*

*Порядок раскрытия эмитентом информации о порядке и условиях приобретения, а также об итогах приобретения эмитентом облигаций по требованию их владельца (владельцев):*

*1) Информация обо всех существенных условиях приобретения Биржевых облигаций по требованиям их владельцев раскрывается Эмитентом путем публикации текста зарегистрированной Программы и текста зарегистрированного Решения о выпуске ценных бумаг на Странице в сети Интернет в срок не позднее даты начала размещения Биржевых облигаций.*

*2) Информация о назначении Эмитентом Агента по приобретению и отмене таких назначений раскрывается Эмитентом в форме сообщения, а в случае, если Эмитент обязан раскрывать информацию в форме сообщений о существенных фактах – в форме сообщения о существенном факте, в следующие сроки с даты заключения договора, на основании которого Эмитентом привлекается организация, оказывающая ему услуги посредника при исполнении обязательств по*

*Биржевым облигациям, а если такой договор вступает в силу не с даты его заключения - с даты вступления его в силу:*

*- в Ленте новостей - не позднее 1 (Одного) рабочего дня.*

*3) Информация об исполнении Эмитентом обязательств по приобретению Биржевых облигаций (об итогах приобретения Биржевых облигаций, в том числе о количестве приобретенных Биржевых облигаций) по требованию владельцев Биржевых облигаций раскрывается Эмитентом в форме сообщения о существенном факте в следующие сроки с Даты приобретения по требованию владельцев / даты окончания установленного срока приобретения Биржевых облигаций:*

*- в Ленте новостей - не позднее 1 (Одного) рабочего дня.*

*В Решении о выпуске ценных бумаг также могут быть установлены дополнительные к случаю, указанному в настоящем пункте Программы биржевых облигаций, случаи приобретения Биржевых облигаций по требованию их владельцев.*

*В случае если Решением о выпуске ценных бумаг будут установлены дополнительные случаи приобретения Биржевых облигаций по требованию их владельцев, условия и порядок такого приобретения Биржевых облигаций, в том числе порядок раскрытия Эмитентом информации об условиях и итогах приобретения Биржевых облигаций, будут указаны в Решении о выпуске ценных бумаг.*

#### **7.6.2. Приобретение эмитентом облигаций по соглашению с их владельцами (владельцем)**

*Эмитент имеет право приобретать Биржевые облигации путем заключения договоров купли-продажи Биржевых облигаций в соответствии с законодательством Российской Федерации, в том числе на основании публичных безотзывных оферт Эмитента.*

*Порядок и условия приобретения облигаций их эмитентом, в том числе:*

*порядок принятия уполномоченным органом эмитента решения о приобретении облигаций:*

*Решение о приобретении Биржевых облигаций, в том числе на основании публичных безотзывных оферт, принимается Эмитентом с учетом положений Программы. При принятии указанного решения Эмитентом должны быть установлены условия, порядок и сроки приобретения Биржевых облигаций.*

*Возможно неоднократное принятие решений о приобретении Биржевых облигаций.*

*Срок (порядок определения срока), в течение которого эмитентом может быть принято решение о приобретении размещенных им облигаций, и порядок направления предложения о приобретении облигаций:*

*Эмитент может принять решение о приобретении размещенных им Биржевых облигаций по соглашению с их владельцами в течение всего срока обращения Биржевых облигаций, а также до даты начала размещения Биржевых облигаций.*

*Предложение о приобретении Биржевых облигаций по соглашению с их владельцами направляется Эмитентом владельцам Биржевых облигаций путем публикации сообщения о принятом решении о приобретении Биржевых облигаций по соглашению с владельцами Биржевых облигаций в Ленте новостей.*

*Решение Эмитента о приобретении Биржевых облигаций по соглашению с владельцами Биржевых облигаций должно содержать:*

- дату принятия решения о приобретении (выкупе) Биржевых облигаций;*
- серию Биржевых облигаций, регистрационный номер и дату регистрации Выпуска Биржевых облигаций (сведения, позволяющие идентифицировать приобретаемые Эмитентом Биржевые облигации);*
- количество приобретаемых Биржевых облигаций;*
- порядок и срок заявления владельцами требований о приобретении Эмитентом принадлежащих им Биржевых облигаций (далее - Требование к Эмитенту о приобретении Биржевых облигаций) на установленных в решении о приобретении Биржевых облигаций и изложенных в опубликованном сообщении о приобретении Биржевых облигаций условиях, и который не может быть менее 5 (Пяти) рабочих дней;*
- дату начала приобретения Эмитентом Биржевых облигаций;*
- дату окончания приобретения Биржевых облигаций;*
- цену приобретения Биржевых облигаций или порядок ее определения;*
- порядок и условия приобретения Биржевых облигаций;*

- срок оплаты приобретаемых Биржевых облигаций;
- в случае, если Эмитент действует с привлечением Агента по приобретению, – полное и сокращенное фирменные наименования Агента по приобретению, его место нахождения, ИНН (если применимо), ОГРН (если применимо), сведения о реквизитах его лицензии профессионального участника рынка ценных бумаг;
- иные сведения, предусмотренные законодательством Российской Федерации.

Порядок реализации лицами, осуществляющими права по ценным бумагам, права требовать от эмитента приобретения облигаций путем принятия предложения эмитента об их приобретении:

*Требования к Эмитенту о приобретении Биржевых облигаций направляются по правилам, установленным действующим законодательством Российской Федерации.*

*Требование к Эмитенту о приобретении Биржевых облигаций должно содержать сведения, предусмотренные законодательством Российской Федерации, в том числе сведения о количестве Биржевых облигаций, приобретения которых требует владелец.*

*Порядок и срок заявления владельцами Требования к Эмитенту о приобретении Биржевых облигаций определяются соответствующим решением Эмитента о приобретении Биржевых облигаций в зависимости от установленного порядка приобретения.*

Срок (порядок определения срока) приобретения облигаций их эмитентом:

*Биржевые облигации приобретаются в дату (даты) приобретения Биржевых облигаций, определенную (определенные) соответствующим решением о приобретении Биржевых облигаций, принятым Эмитентом (далее – «Дата приобретения по соглашению с владельцами»).*

Порядок и условия приобретения облигаций их эмитентом:

*Приобретение Эмитентом Биржевых облигаций осуществляется в соответствии с порядком, указанным в опубликованном решении Эмитента о приобретении Биржевых облигаций по соглашению с владельцами Биржевых облигаций.*

*В случае принятия владельцами Биржевых облигаций предложения Эмитента об их приобретении в отношении большего количества Биржевых облигаций, чем указано в таком предложении, Эмитент приобретает Биржевые облигации у владельцев пропорционально заявленным требованиям при соблюдении условия о приобретении только целого количества Биржевых облигаций.*

*В связи с этим владелец Биржевых облигаций, подавший или по поручению которого подано требование к Эмитенту о приобретении Биржевых облигаций, соглашается с тем, что его требование к Эмитенту о приобретении Биржевых облигаций может быть акцептовано полностью или в части.*

*В случае, если приобретение Биржевых облигаций будет осуществляться путем заключения договоров купли-продажи Биржевых облигаций на торгах, проводимых Биржей, через удовлетворение адресных заявок на продажу Биржевых облигаций, поданных с использованием системы торгов Биржи в соответствии с правилами проведения торгов Биржи, приобретение Биржевых облигаций будет осуществляться с учетом следующего:*

*Эмитент вправе действовать самостоятельно (в случае, если Эмитент является участником организованных торгов) или с привлечением участника организованных торгов, уполномоченного Эмитентом на приобретение Биржевых облигаций (Агент по приобретению).*

*Не позднее чем за 7 (Семь) рабочих дней до начала срока, в течение которого владельцами может быть предъявлено Требование к Эмитенту о приобретении Биржевых облигаций, Эмитент может принять решение о назначении или о смене лица, которое будет исполнять функции Агента по приобретению.*

*Если за 7 (Семь) рабочих дней до начала срока, в течение которого владельцами может быть предъявлено Требование к Эмитенту о приобретении Биржевых облигаций, Эмитент (являющийся участником организованных торгов) не назначил Агента по приобретению и (или) не раскрыл информацию об этом, то считается, что Эмитент осуществляет приобретение Биржевых облигаций самостоятельно.*

Цена (порядок определения цены) приобретения облигаций их эмитентом:

*Цена приобретения Биржевых облигаций или порядок ее определения в виде формулы с переменными, значения которых не могут изменяться в зависимости от усмотрения Эмитента, определяется соответствующим решением Эмитента о приобретении Биржевых облигаций.*

Порядок раскрытия (предоставления) информации о порядке и условиях приобретения облигаций их эмитентом, а также об итогах приобретения облигаций их эмитентом:

1) В случае принятия Эмитентом решения о приобретении Биржевых облигаций по соглашению с их владельцем (владельцами), в том числе на основании публичных безотзывных офферт, соответствующее решение раскрывается Эмитентом в форме сообщения, а в случае, если Эмитент обязан раскрывать информацию в форме сообщений о существенных фактах – в форме сообщения о существенном факте, в соответствии с нормативными актами в сфере финансовых рынков в Ленте новостей не позднее чем за 7 (Семь) рабочих дней до начала срока направления Требованиям к Эмитенту о приобретении Биржевых облигаций.

Данное сообщение включает в себя следующую информацию:

- дату принятия решения о приобретении (выкупе) Биржевых облигаций;
- серию Биржевых облигаций, регистрационный номер и дату регистрации Выпуска Биржевых облигаций (сведения, позволяющие идентифицировать приобретаемые Эмитентом Биржевые облигации);
- количество приобретаемых Биржевых облигаций;
- порядок и срок заявления владельцами Требованиям к Эмитенту о приобретении Биржевых облигаций на установленных в решении о приобретении Биржевых облигаций и изложенных в опубликованном сообщении о приобретении Биржевых облигаций условиях, и который не может быть менее 5 (Пяти) рабочих дней;
- дату начала приобретения Эмитентом Биржевых облигаций;
- дату окончания приобретения Биржевых облигаций;
- цену приобретения Биржевых облигаций или порядок ее определения;
- порядок и условия приобретения Биржевых облигаций;
- срок оплаты приобретаемых Биржевых облигаций;
- в случае, если Эмитент действует с привлечением Агента по приобретению - полное и сокращенное фирменные наименования Агента по приобретению, его место нахождения, ИНН (если применимо), ОГРН (если применимо), сведения о реквизитах его лицензии профессионального участника рынка ценных бумаг;
- иные сведения, предусмотренные законодательством Российской Федерации.

2) Информация о назначении Эмитентом Агента по приобретению и отмене таких назначений раскрывается Эмитентом в форме сообщения, а в случае, если Эмитент обязан раскрывать информацию в форме сообщений о существенных фактах – в форме сообщения о существенном факте, в следующие сроки с даты заключения договора, на основании которого Эмитентом привлекается организация, оказывающая ему услуги посредника при исполнении обязательств по Биржевым облигациям, а если такой договор вступает в силу не с даты его заключения - с даты вступления его в силу:

- в Ленте новостей - не позднее 1 (Одного) рабочего дня.

3) Информация об исполнении Эмитентом обязательств по приобретению Биржевых облигаций (об итогах приобретения Биржевых облигаций по соглашению с владельцами Биржевых облигаций, в том числе количество приобретенных Биржевых облигаций) раскрывается Эмитентом в форме сообщения о существенном факте в следующие сроки с Даты приобретения по соглашению с владельцами/ даты окончания установленного срока приобретения Биржевых облигаций:

- в Ленте новостей - не позднее 1 (Одного) рабочего дня.

Раскрываемая информация об итогах приобретения должна содержать, в том числе, сведения о дате (сроке) приобретения и о количестве приобретенных Биржевых облигаций, а в случае, если обязательство Эмитентом не было исполнено или было исполнено не в полном объеме: указание причин и объема неисполнения обязательства.

7.7. Условия целевого использования денежных средств, полученных от размещения облигаций

7.7.1. Условия целевого использования денежных средств, полученных от размещения "зеленых облигаций"

*Указанная идентификация Биржевых облигаций Программой не устанавливается.*

*В рамках Программы возможно размещение Биржевых облигаций, которые будут идентифицироваться с использованием слов «зеленые облигации» в соответствующем Решении о выпуске.*

#### **7.7.2. Условия целевого использования денежных средств, полученных от размещения "социальных облигаций"**

*Указанная идентификация Биржевых облигаций Программой не устанавливается.*

*В рамках Программы возможно размещение Биржевых облигаций, которые будут идентифицироваться с использованием слов «социальные облигации» в соответствующем Решении о выпуске.*

#### **7.7.3. Условия целевого использования денежных средств, полученных от размещения "инфраструктурных облигаций"**

*Указанная идентификация Биржевых облигаций Программой не устанавливается.*

*В рамках Программы возможно размещение Биржевых облигаций, которые будут идентифицироваться с использованием слов «инфраструктурные облигации» в соответствующем Решении о выпуске.*

*В рамках настоящей Программы возможно размещение Биржевых облигаций, которые будут идентифицированы с использованием иных признаков (в том числе слов), которые предусмотрены законодательством Российской Федерации, в соответствующем Решении о выпуске ценных бумаг.*

#### **7.8. Сведения о представителе владельцев облигаций**

*Представитель владельцев Биржевых облигаций Программой не определяется.*

*Сведения о представителе владельцев Биржевых облигаций (в случае его назначения) будут указаны в Решении о выпуске ценных бумаг.*

#### **7.9. Дополнительные сведения о российских депозитарных расписках**

*Не применимо, Биржевые облигации не являются российскими депозитарными расписками. В связи с этим пункты 7.9.1 - 7.9.10 не заполняются.*

#### **7.10. Иные сведения**

*7.10.1. Регистрация Программы сопровождается регистрацией Проспекта.*

*На дату утверждения Программы у Эмитента нет обязанности по раскрытию информации в соответствии со статьей 30 Закона о рынке ценных бумаг.*

*Поскольку регистрация Программы сопровождается регистрацией Проспекта, Эмитент с даты возникновения обязанности по раскрытию информации в форме сообщений о существенных фактах раскрывает информацию о выпуске Биржевых облигаций, предусмотренную Программой, в форме сообщений о существенных фактах.*

*7.10.2. В любой день между датой начала размещения и датой погашения выпуска величина накопленного купонного дохода (НКД) по Биржевой облигации рассчитывается в порядке, установленном Решением о выпуске ценных бумаг.*

*7.10.3. В случае если на момент принятия Эмитентом решения о событиях на этапах эмиссии и обращения Биржевых облигаций и иных событиях, описанных в Программе, Проспекте и соответствующем Решении о выпуске ценных бумаг, Документе, содержащем условия размещения*

*ценных бумаг, в соответствии с действующим законодательством Российской Федерации, будет установлен иной порядок и сроки принятия Эмитентом решения об указанных событиях, нежели порядок и сроки, предусмотренные указанными документами, решения об указанных событиях будут приниматься Эмитентом в порядке и сроки, предусмотренные законодательством Российской Федерации, действующим на момент принятия Эмитентом решения об указанных событиях.*

*В случае если на момент раскрытия информации о событиях на этапах эмиссии и обращения Биржевых облигаций и иных событиях, описанных в Программе, Решении о выпуске ценных бумаг, Документе, содержащем условия размещения ценных бумаг, Проспекте, в соответствии с действующим законодательством Российской Федерации будет установлен иной порядок и сроки раскрытия информации об указанных событиях, нежели порядок и сроки, предусмотренные указанными документами информация об указанных событиях будет раскрываться в порядке и сроки, предусмотренные законодательством Российской Федерации, действующим на момент раскрытия информации об указанных событиях.*

*В случае, если на момент совершения определенных действий, связанных с досрочным погашением Биржевых облигаций/приобретением Биржевых облигаций/исполнением обязательств Эмитентом по Биржевым облигациям (выплата купона и/или погашение), законодательством Российской Федерации будут установлены условия, порядок и (или) правила (требования), отличные от тех, которые содержатся в Программе и Решении о выпуске ценных бумаг, Проспекте, досрочное погашение Биржевых облигаций/приобретение Биржевых облигаций/исполнение обязательств Эмитентом по Биржевым облигациям (выплата купона и/или погашение) будет осуществляться с учетом требований законодательства Российской Федерации и/или нормативных актов в сфере финансовых рынков, действующих на момент совершения соответствующих действий.*

*7.10.4. Сведения в отношении наименований, мест нахождения, лицензий и других реквизитов обществ (организаций), указанных в Программе, Проспекте, Решении о выпуске ценных бумаг и Документе, содержащем условия размещения ценных бумаг, представлены в соответствии с действующими на момент утверждения Программы, Проспекта и подписания Решения о выпуске, Документа, содержащего условия размещения ценных бумаг, редакциями учредительных/уставных документов, и/или других соответствующих документов.*

*В случае изменения наименования, места нахождения, лицензий и других реквизитов обществ (организаций), указанных в Программе, Проспекте, Решении о выпуске ценных бумаг и Документе, содержащем условия размещения ценных бумаг, данную информацию следует читать с учетом соответствующих изменений.*

*7.10.5. В случае изменения действующего законодательства Российской Федерации и/или нормативных актов в сфере финансовых рынков после утверждения Программы, положения (требования, условия), закрепленные Программой, будут действовать с учетом изменившихся императивных требований законодательства Российской Федерации и/или нормативных актов в сфере финансовых рынков.*

*7.10.6. Если погашение, досрочное погашение (частичное досрочное погашение номинальной стоимости) Биржевых облигаций, выплата купонного дохода по Биржевым облигациям производится в иностранной валюте, и вследствие введения запрета или иного ограничения, наложенного нормативным правовым актом, решением, предписанием или иным обязательным к исполнению документом Российской Федерации (ее уполномоченного государственного органа, суда или иного уполномоченного субъекта применения права, в том числе Банка России либо какого-либо уполномоченного органа местного самоуправления), иностранного государства (его уполномоченного государственного органа, суда или иного уполномоченного субъекта применения права, в том числе центрального банка либо органа банковского надзора иностранного государства либо какого-либо уполномоченного органа местного самоуправления) или международной (межгосударственной, межправительственной) организации (ее уполномоченного органа или иного уполномоченного субъекта применения права или межгосударственного объединения), исполнение Эмитентом своих обязательств по выплате сумм погашения, досрочного погашения (частичного досрочного погашения) по Биржевым облигациям, купонного дохода по Биржевым облигациям в иностранной валюте становится незаконным, невыполнимым или существенно затруднительным, то Эмитент вправе осуществить выплату сумм по Биржевым облигациям, причитающихся владельцам Биржевых облигаций и иным лицам, осуществляющим в соответствии с федеральными законами права по Биржевым облигациям, в российских рублях по официальному курсу соответствующей*



*иностранной валюты по отношению к рублю, установленному Банком России на Рабочий день, предшествующий дате исполнения соответствующего обязательства.*

*Если оплата Биржевых облигаций при их приобретении производится в иностранной валюте, и вследствие введения запрета или иного ограничения, наложенного нормативным правовым актом, решением, предписанием или иным обязательным к исполнению документом Российской Федерации (ее уполномоченного государственного органа, суда или иного уполномоченного субъекта применения права, в том числе Банка России либо какого-либо уполномоченного органа местного самоуправления), иностранного государства (его уполномоченного государственного органа, суда или иного уполномоченного субъекта применения права, в том числе центрального банка либо органа банковского надзора иностранного государства либо какого-либо уполномоченного органа местного самоуправления) или международной (межгосударственной, межправительственной) организации (ее уполномоченного органа или иного уполномоченного субъекта применения права или межгосударственного объединения), исполнение Эмитентом своих обязательств по оплате Биржевых облигаций при их приобретении в иностранной валюте становится незаконным, невыполнимым или существенно затруднительным, то Эмитент вправе осуществить выплату сумм по Биржевым облигациям, причитающихся владельцам Биржевых облигаций и иным лицам, осуществляющим в соответствии с федеральными законами права по Биржевым облигациям, в российских рублях по официальному курсу соответствующей иностранной валюты по отношению к рублю, установленному Банком России на дату приобретения Биржевых облигаций.*

*Информация о том, что выплата будет осуществлена Эмитентом в российских рублях, раскрывается Эмитентом в форме сообщения о существенном факте в соответствии с нормативными актами в сфере финансовых рынков в Ленте новостей не позднее, чем за 5 (Пять) Рабочих дней до даты осуществления такого платежа.*

*Эмитент обязан уведомить НРД о том, что выплата будет осуществлена Эмитентом в российских рублях не позднее, чем за 3 (Три) Рабочих дня до даты выплаты.*

*Эмитент обязан направить в НРД информацию о величине курса, по которому будет производиться выплата по Биржевым облигациям и о величине выплаты в российских рублях по курсу, по которому будет производиться выплата по Биржевым облигациям, в расчете на одну Биржевую облигацию. При этом величина выплаты определяется с точностью до одной копейки (округление производится по правилам математического округления, а именно: в случае, если третий знак после запятой больше или равен 5, второй знак после запятой увеличивается на единицу, в случае, если третий знак после запятой меньше 5, второй знак после запятой не изменяется).*

*В указанном выше случае владельцы Биржевых облигаций и иные лица, осуществляющие в соответствии с федеральными законами права по Биржевым облигациям, несут риски частичного или полного неполучения, или задержки в получении выплат по Биржевым облигациям*

*7.10.7. Депозитарий и депонент самостоятельно оценивают и несут риск того, что личный закон кредитной организации, в которой им открыт валютный банковский счет в валюте, в которой производятся расчеты по Биржевым облигациям, или личный закон кредитной организации, по корреспондентскому счету которой должны пройти выплаты доходов по Биржевым облигациям в денежной форме и иные причитающиеся владельцам таких ценных бумаг денежные выплаты, либо запрет или иное ограничение, наложенные государственными или иными уполномоченными органами, могут запрещать такой кредитной организации участвовать в переводе средств, предназначенных для указанных выплат по Биржевым облигациям.*

*Приобретатель Биржевых облигаций самостоятельно оценивает и несет риск того, что личный закон депозитария, в котором ему открыт счет депо, предназначенный для учета прав на Биржевые облигации или личный закон депозитария, по счету депо которого должна пройти транзакция Биржевых облигаций, либо запрет или иное ограничение, наложенные государственными или иными уполномоченными органами, могут запрещать данному депозитарию содействовать финансированию в Биржевые облигации Эмитента.*

*Приобретатель Биржевых облигаций самостоятельно оценивает и несет риск того, что его личный закон, запрет или иное ограничение, наложенные государственными или иными уполномоченными органами могут запрещать ему инвестировать денежные средства в Биржевые облигации или личный закон кредитной организации, в которой такое лицо открывает банковский счет или личный закон кредитной организации, по корреспондентскому счету которой должны пройти выплаты доходов по Биржевым облигациям в денежной форме и иные причитающиеся*

*владельцу таких ценных бумаг денежные выплаты, либо запрет или иное ограничение, наложенные государственными или иными уполномоченными органами, могут запрещать таким кредитным организациям участвовать в переводе средств, предназначенных для указанных выплат по Биржевым облигациям.*

*7.10.8. Обращение Биржевых облигаций осуществляется в соответствии с условиями Программы, соответствующего Решения о выпуске ценных бумаг и действующего законодательства Российской Федерации.*

*Нерезиденты могут приобретать Биржевые облигации в соответствии с действующим законодательством и нормативными актами Российской Федерации.*

*Биржевые облигации допускаются к свободному обращению как на биржевом, так и на внебиржевом рынке.*

*На биржевом рынке Биржевые облигации обращаются с изъятиями, установленными организаторами торгов.*

*На внебиржевом рынке Биржевые облигации обращаются с учетом ограничений, установленных действующим законодательством Российской Федерации.*

## Раздел 8. Условия размещения ценных бумаг

*Настоящий Проспект ценных бумаг составлен в отношении Программы облигаций, в связи с этим, вместо сведений, предусмотренных разделом 8 Приложения 2 к Положению Банка России от 27.03.2020 № 714-П «О раскрытии информации эмитентами эмиссионных ценных бумаг», указываются сведения, предусмотренные Программой.*

### 8.1. Количество размещаемых эмиссионных ценных бумаг

*Количество (примерное количество) размещаемых Биржевых облигаций Программой не определяется. Количество (примерное количество) Биржевых облигаций Выпуска, размещаемого в рамках Программы, будет установлено в соответствующем Документе, содержащем условия размещения ценных бумаг.*

### 8.2. Срок размещения ценных бумаг

*Срок размещения Биржевых облигаций (дата начала, дата окончания размещения или порядок определения срока размещения) Программой не определяется и будет указан в соответствующем Документе, содержащий условия размещения ценных бумаг.*

### 8.3. Порядок приобретения ценных бумаг при их размещении

#### 8.3.1. Способ размещения ценных бумаг

*Открытая подписка.*

#### 8.3.2. Порядок размещения ценных бумаг

8.3.2.1. Указывается порядок и условия заключения договоров, направленных на отчуждение ценных бумаг первым владельцам в ходе их размещения (форма и способ заключения договоров, место и дата их заключения, а если заключение договоров осуществляется посредством подачи и удовлетворения заявок - порядок и способ подачи (направления) заявок, требования к содержанию заявок и срок их рассмотрения, способ и срок направления уведомлений (сообщений) об удовлетворении (об отказе в удовлетворении) заявок).

*Размещение Биржевых облигаций будет осуществляться на организованных торгах ПАО Московская Биржа посредством открытой подписки.*

*Сделки при размещении Биржевых облигаций заключаются в ПАО Московская Биржа путём удовлетворения заявок на покупку Биржевых облигаций, поданных с использованием системы торгов ПАО Московская Биржа в соответствии с правилами проведения торгов, зарегистрированными в установленном порядке и действующими на дату проведения торгов (далее также - Правила проведения торгов, Правила Биржи).*

*Лицом, организующим проведение торгов, является Биржа.*

*В случае если потенциальный покупатель не является участником торгов Биржи (далее – «Участник торгов»), он должен заключить соответствующий договор с любым Участником торгов и дать ему поручение на приобретение Биржевых облигаций. Потенциальный покупатель Биржевых облигаций, являющийся Участником торгов, действует самостоятельно.*

*Для совершения сделки купли-продажи Биржевых облигаций при их размещении потенциальный покупатель обязан заранее (до даты начала размещения Биржевых облигаций) открыть соответствующий счёт депо в НРД или в ином депозитарии, осуществляющем учет прав на Биржевые облигации, за исключением НРД (далее по тексту также – по отдельности «Депозитарий» или совокупно «Депозитарии»). Порядок и сроки открытия счетов депо определяются положениями регламентов соответствующих депозитариев.*

*Изменение и/или расторжение договоров, заключенных при размещении Биржевых облигаций, осуществляется по основаниям и в порядке, предусмотренном гл. 29 Гражданского кодекса*

Российской Федерации.

Торги проводятся в соответствии с Правилами проведения торгов, зарегистрированными в установленном порядке и действующими на дату проведения торгов.

Размещение Биржевых облигаций может происходить путем сбора адресных заявок со стороны приобретателей на приобретение Биржевых облигаций по фиксированной цене и процентной ставке по первому купону, заранее определенной Эмитентом в порядке и на условиях, предусмотренных Программой (далее – «Формирование книги заявок»).

Помимо указанного порядка размещения размещение Биржевых облигаций может осуществляться в ином порядке. Информация о порядке размещения Биржевых облигаций, в том числе в случае размещения Биржевых облигаций в ином порядке, нежели путем Формирования книги заявок, указывается в Документе, содержащем условия размещения ценных бумаг, а также может быть раскрыта в порядке, указанном ниже.

В случае, если решение о порядке размещения Биржевых облигаций будет приниматься Эмитентом до подписания и (или) раскрытия текста Документа, содержащего условия размещения ценных бумаг, информация о порядке размещения Биржевых облигаций, в том числе в случае размещения Биржевых облигаций в ином порядке, нежели путем Формирования книги заявок, раскрывается Эмитентом в форме сообщения, а в случае, если Эмитент обязан раскрывать информацию в форме сообщений о существенных фактах - в форме сообщения о существенном факте, в следующие сроки с даты принятия Эмитентом решения о порядке размещения Биржевых облигаций и до даты начала размещения Биржевых облигаций:

- в Ленте новостей - не позднее 1 (Одного) рабочего дня.

Эмитент информирует Биржу и НРД о принятых решениях в согласованном порядке.

В случае, если цена размещения (порядок определения цены размещения) (далее также – «Цена размещения») Биржевых облигаций не указана в сообщении о регистрации выпуска Биржевых облигаций и (или) в сообщении о дате начала размещения Биржевых облигаций, информация о Цене размещения Биржевых облигаций раскрывается Эмитентом в форме сообщения в Ленте новостей не позднее даты начала размещения Биржевых облигаций.

При этом размещение Биржевых облигаций не может осуществляться до опубликования Эмитентом сообщения о Цене размещения в Ленте новостей.

Эмитент информирует Биржу об установленной Цене размещения в согласованном порядке.

Размещение Биржевых облигаций путем Формирования книги заявок:

Цена размещения Биржевых облигаций или порядок ее определения будет указана в соответствующем Документе, содержащем условия размещения ценных бумаг, либо будет установлена Эмитентом и раскрыта в срок не позднее даты начала размещения Биржевых облигаций.

В случае размещения Биржевых облигаций путем Формирования книги заявок Эмитент принимает решение о величине процентной ставки купона на первый купонный период до даты начала размещения Биржевых облигаций.

Информация о величине процентной ставки на первый купонный период раскрывается в порядке, указанном в пункте 6.3 Программы.

Эмитент информирует Биржу и НРД о ставке купона на первый купонный период в согласованном порядке.

Размещение Биржевых облигаций путем Формирования книги заявок предусматривает адресованное неопределенному кругу лиц приглашение делать предложения (оферты) о приобретении размещаемых ценных бумаг. Адресные заявки со стороны Участников торгов являются офертами Участников торгов на приобретение размещаемых Биржевых облигаций.

Ответ о принятии предложений (оферт) о приобретении размещаемых Биржевых облигаций направляется Участникам торгов, определяемым по усмотрению Эмитента из числа Участников торгов, сделавших такие предложения (оферты), путем выставления встречных адресных заявок. При этом Участник торгов соглашается с тем, что его заявка может быть отклонена, акцептована полностью или в части.

В дату начала размещения Биржевых облигаций Участники торгов в течение периода подачи заявок на приобретение Биржевых облигаций подают адресные заявки на покупку Биржевых облигаций с использованием системы торгов ПАО Московская Биржа, как за свой счет, так и за счет и по поручению потенциальных покупателей.

Время и порядок подачи адресных заявок в течение периода подачи заявок устанавливается

*Биржей по согласованию с Эмитентом или Андеррайтером (в случае его назначения).*

*По окончании периода подачи заявок на приобретение Биржевых облигаций, Биржа составляет Сводный реестр заявок и передает его Эмитенту и (или) Андеррайтеру (в случае его назначения).*

*Сводный реестр заявок содержит все значимые условия каждой заявки - цену приобретения, количество ценных бумаг, дату и время поступления заявки, номер заявки, а также иные реквизиты в соответствии с Правилами проведения торгов.*

*На основании анализа Сводного реестра заявок Эмитент определяет приобретателей, которым он намеревается продать Биржевые облигации, а также количество Биржевых облигаций, которые он намеревается продать данным приобретателям и передает данную информацию Андеррайтеру (в случае его назначения).*

*Эмитент или Андеррайтер (в случае его назначения) заключает сделки с приобретателями, которым Эмитент желает продать Биржевые облигации, путем выставления встречных адресных заявок в соответствии с Правилами проведения торгов с указанием количества бумаг, которое Эмитент желает продать данному приобретателю. Первоочередному удовлетворению подлежат заявки тех приобретателей, с которыми, либо с клиентами которых (в случае, если приобретатель Биржевых облигаций действует в качестве агента по приобретению Биржевых облигаций в ходе размещения), Эмитент и/или Андеррайтер (в случае его назначения) заключил Предварительные договоры (как этот термин определен ниже), в соответствии с которыми потенциальный приобретатель и Эмитент (самостоятельно или через Андеррайтера (в случае его назначения)) обязуются заключить в дату начала размещения Биржевых облигаций основные договоры купли-продажи Биржевых облигаций, при условии, что такие заявки поданы указанными приобретателями в исполнение заключенных с ними Предварительных договоров.*

*После удовлетворения заявок, поданных в течение периода подачи заявок, в случае неполного размещения Выпуска Биржевых облигаций по его итогам, Участники торгов, действующие как за свой счет, так и за счет и по поручению потенциальных приобретателей, могут в течение срока размещения подавать адресные заявки на покупку Биржевых облигаций по Цене размещения в адрес Эмитента или Андеррайтера (в случае его назначения).*

*Эмитент рассматривает такие заявки и определяет приобретателей, которым он намеревается продать Биржевые облигации, а также количество Биржевых облигаций, которые он намеревается продать данным приобретателям, и передает данную информацию Андеррайтеру (в случае его назначения).*

*Эмитент или Андеррайтер (в случае его назначения) заключает сделки с приобретателями, которым Эмитент желает продать Биржевые облигации, путем выставления встречных адресных заявок в соответствии с Правилами проведения торгов с указанием количества бумаг, которое Эмитент желает продать данному приобретателю.*

*Заявки на приобретение Биржевых облигаций направляются Участниками торгов в адрес Эмитента или Андеррайтера (в случае его назначения).*

*Заявка на приобретение должна содержать следующие значимые условия:*

- цена приобретения;*
- количество Биржевых облигаций;*
- код расчетов;*
- прочие параметры в соответствии с Правилами проведения торгов.*

*В качестве цены приобретения должна быть указана Цена размещения Биржевых облигаций, установленная в соответствии с Документом, содержащем условия размещения ценных бумаг, (в процентах от номинальной стоимости Биржевых облигаций с точностью до сотой доли процента) и/или раскрытая Эмитентом в срок не позднее даты начала размещения Биржевых облигаций.*

*В качестве количества Биржевых облигаций должно быть указано то количество Биржевых облигаций, которое потенциальный покупатель хотел бы приобрести по определенной до даты начала размещения ставке купона на первый купонный период.*

*В качестве кода расчетов, указывается код расчетов, используемый при заключении сделки с ценными бумагами, который определяется Эмитентом в соответствии с Правилами проведения торгов по согласованию с Биржей.*

*При этом денежные средства должны быть зарезервированы на торговых счетах Участников торгов в НРД в сумме, достаточной для полной оплаты Биржевых облигаций, указанных в заявках на приобретение Биржевых облигаций, с учётом всех необходимых комиссионных сборов.*

*Заявки, не соответствующие изложенным выше требованиям, не принимаются.*

*Приобретение Биржевых облигаций Эмитента в ходе их размещения не может быть*

*осуществлено за счет Эмитента.*

*Иные условия и порядок размещения Биржевых облигаций условиями Программы не определяются и будут указаны в соответствующем Документе, содержащем условия размещения ценных бумаг.*

8.3.2.2. Указывается на наличие возможности преимущественного права приобретения размещаемых ценных бумаг, в том числе возможности осуществления преимущественного права приобретения ценных бумаг, предусмотренного **статьями 40 и 41** Федерального закона "Об акционерных обществах" (Собрание законодательства Российской Федерации, 1996, N 1, ст. 1; 2019, N 16, ст. 1818).

***Преимущественное право приобретения Биржевых облигаций не предусмотрено.***

8.3.2.3. Указывается лицо, которому эмитент выдает (направляет) распоряжение (поручение), являющееся основанием для внесения приходных записей по лицевым счетам (счетам депо) первых владельцев и (или) номинальных держателей, срок и иные условия направления распоряжения (поручения).

***Лицо, которому Эмитент выдает (направляет) распоряжение (поручение), являющееся основанием для внесения приходных записей по лицевым счетам (счетам депо) первых владельцев и (или) номинальных держателей, срок и иные условия направления распоряжения (поручения) Программой не определяются.***

***Информация о лице, которому Эмитент выдает (направляет) распоряжение (поручение), являющееся основанием для внесения приходных записей по лицевым счетам (счетам депо) первых владельцев и (или) номинальных держателей, срок и иные условия направления распоряжения (поручения) будут указаны в соответствующем Документе, содержащем условия размещения ценных бумаг.***

8.3.2.4. В случае размещения акционерным обществом акций, ценных бумаг, конвертируемых в акции, и опционов эмитента путем закрытой подписки только среди всех акционеров с предоставлением указанным акционерам возможности приобретения целого числа размещаемых ценных бумаг, пропорционального количеству принадлежащих им акций соответствующей категории (типа), указываются:

***Не применимо, Биржевые облигации размещаются путем открытой подписки и не являются акциями, ценными бумагами, конвертируемыми в акции, или опционами Эмитента.***

8.3.2.5. В случае если ценные бумаги размещаются посредством подписки путем проведения торгов, указываются полное фирменное наименование (для коммерческих организаций) или наименование (для некоммерческих организаций), место нахождения и основной государственный регистрационный номер (ОГРН) юридического лица, организующего проведение торгов.

***Сведения о лице, организующем проведение торгов (ранее и далее – «Организатор торговли», «Биржа»):***

Полное фирменное наименование: ***Публичное акционерное общество «Московская Биржа ММВБ- РТС»***

Сокращенное фирменное наименование: ***ПАО Московская Биржа***

Место нахождения: ***Российская Федерация, г. Москва***

ОГРН: ***1027739387411***

Почтовый адрес: ***Российская Федерация, 125009, г. Москва, Большой Кисловский переулок, дом***

**13**

Номер лицензии биржи: ***077-001***

Дата выдачи: ***29.08.2013***

Срок действия: ***бессрочная***

Лицензирующий орган: ***ФСФР России***

***В случае реорганизации ПАО Московская Биржа размещение Биржевых облигаций будет осуществляться на организованных торгах организатора торговли, являющегося его правопреемником, в соответствии с законодательством Российской Федерации и внутренними документами, регулирующими деятельность такого организатора торговли. В тех случаях, когда в Программе и/или Проспекте и/или в Решении о выпуске ценных бумаг и/или в Документе, содержащем условия размещения ценных бумаг, упоминается ПАО Московская Биржа,***

*«Организатор торговли» или «Биржа» подразумевается ПАО Московская Биржа или его правопреемник.*

8.3.2.6. В случае если эмитент и (или) уполномоченное им лицо намереваются заключать предварительные договоры, содержащие обязанность заключить в будущем основной договор, направленный на отчуждение размещаемых ценных бумаг первому владельцу, или собирать предварительные заявки на приобретение размещаемых ценных бумаг, указываются порядок заключения таких предварительных договоров или порядок подачи и сбора таких предварительных заявок.

**Порядок заключения предварительных договоров:**

*При размещении Биржевых облигаций путем Формирования книги заявок Эмитент и/или Андеррайтер (в случае его назначения) по поручению Эмитента могут заключать Предварительные договоры с потенциальными приобретателями Биржевых облигаций, содержащие обязанность заключить в будущем с ними или с действующим в их интересах Участником торгов основные договоры, направленные на отчуждение им размещаемых ценных бумаг.*

*Заключение таких Предварительных договоров осуществляется путем акцепта Эмитентом и/или Андеррайтером (в случае его назначения) оферт от потенциальных покупателей на заключение Предварительных договоров, в соответствии с которыми потенциальный покупатель и Эмитент (самостоятельно или через Андеррайтера (в случае его назначения)) обязуются заключить в дату начала размещения Биржевых облигаций основные договоры купли-продажи Биржевых облигаций (ранее и далее – «Предварительные договоры»). При этом любая оферта с предложением заключить Предварительный договор, по усмотрению Эмитента, может быть отклонена, акцептована полностью или в части.*

*Акцепт оферт от потенциальных покупателей Биржевых облигаций на заключение Предварительных договоров направляется Эмитентом и/или Андеррайтером (в случае его назначения) способом, указанным в оферте потенциального покупателя Биржевых облигаций, не позднее даты, непосредственно предшествующей дате начала размещения Биржевых облигаций.*

*Сбор предложений (оферт) от потенциальных покупателей с предложением заключить Предварительный договор допускается начинать не ранее даты раскрытия в Ленте новостей информации о сроке для направления предложений (оферт) от потенциальных покупателей с предложением заключить Предварительные договоры и заканчивать не позднее даты, непосредственно предшествующей дате начала размещения отдельного выпуска Биржевых облигаций. Моментом заключения Предварительного договора является получение потенциальным покупателем акцепта от Эмитента и/или Андеррайтера (в случае его назначения) на заключение Предварительного договора.*

**Порядок раскрытия информации о сроке для направления оферт от потенциальных приобретателей Биржевых облигаций с предложением заключить Предварительные договоры:**

*Эмитент раскрывает информацию о сроке для направления оферт с предложением заключить Предварительные договоры в форме сообщения, а в случае, если Эмитент обязан раскрывать информацию в форме сообщений о существенных фактах - в форме сообщения о существенном факте, в следующие сроки с даты принятия такого решения Эмитентом (в случае если Эмитент намеревается заключать такие Предварительные договоры):*

*- в Ленте новостей - не позднее 1 (Одного) рабочего дня.*

*Указанная информация должна содержать в себе форму оферты от потенциального покупателя с предложением заключить Предварительный договор, а также порядок и срок направления данных оферт.*

*В направляемых офертах с предложением заключить Предварительный договор потенциальный покупатель указывает максимальную сумму, на которую он готов купить Биржевые облигации, минимальную ставку купона на первый купонный период по Биржевым облигациям, при которой он готов приобрести Биржевые облигации на указанную максимальную сумму, а также предпочтительный для лица, делающего оферту, способ получения акцепта. Направляя оферту с предложением заключить Предварительный договор, потенциальный покупатель соглашается с тем, что она может быть отклонена, акцептована полностью или в части.*

*Первоначально установленная решением Эмитента дата и/или время окончания срока для направления оферт от потенциальных покупателей на заключение Предварительных договоров может быть изменена решением Эмитента. Информация об этом раскрывается в форме*

сообщения, а в случае, если Эмитент обязан раскрывать информацию в форме сообщений о существенных фактах - в форме сообщения о существенном факте, до окончания срока для направления оферт и в следующие сроки с даты принятия такого решения Эмитентом:

- в Ленте новостей - не позднее 1 (Одного) рабочего дня.

**Порядок раскрытия информации об истечении срока для направления оферт потенциальных приобретателей Биржевых облигаций с предложением заключить Предварительный договор:**

Информация об истечении срока для направления оферт потенциальных приобретателей с предложением заключить Предварительный договор раскрывается Эмитентом в форме сообщения, а в случае, если Эмитент обязан раскрывать информацию в форме сообщений о существенных фактах - в форме сообщения о существенном факте, в следующие сроки со дня истечения срока для направления оферт с предложением заключить Предварительный договор:

- в Ленте новостей - не позднее 1 (Одного) рабочего дня.

Основные договоры купли-продажи Биржевых облигаций заключаются в порядке, указанном выше в настоящем пункте.

8.3.2.7. В случае если размещение ценных бумаг осуществляется эмитентом с привлечением брокеров, оказывающих эмитенту услуги по размещению и (или) по организации размещения ценных бумаг (включая консультационные услуги, а также услуги, связанные с приобретением брокером за свой счет размещаемых ценных бумаг), по каждому брокеру указываются:

**Размещение Биржевых облигаций может осуществляться с привлечением третьих лиц, оказывающих Эмитенту услуги по организации размещения Биржевых облигаций.**

**Информация об организациях, которые могут оказывать Эмитенту услуги по организации размещения Биржевых облигаций («Организаторы») будет указана в Документе, содержащем условия размещения ценных бумаг, (в случае их привлечения).**

Размещение Биржевых облигаций может осуществляться Эмитентом как самостоятельно (в случае, если Эмитент является Участником торгов), так и с привлечением профессионального участника рынка ценных бумаг, оказывающего Эмитенту услуги по размещению Биржевых облигаций от своего имени, но за счет и по поручению Эмитента (далее и ранее – «Андеррайтер»).

Андеррайтер либо указание на то, что размещение осуществляется Эмитентом самостоятельно, будет указано в Документе, содержащем условия размещения ценных бумаг.

Решение о назначении Андеррайтера (в случае его привлечения) принимается Эмитентом в отношении каждого выпуска Биржевых облигаций, размещаемого в рамках Программы.

В случае если решение о назначении Андеррайтера принимается до подписания и (или) раскрытия текста Документа, содержащего условия размещения ценных бумаг, информация о назначении Андеррайтера раскрывается в форме сообщения, а в случае, если Эмитент обязан раскрывать информацию в форме сообщений о существенных фактах - в форме сообщения о существенном факте, до даты начала размещения и в следующие сроки с даты назначения Андеррайтера:

- в Ленте новостей - не позднее 1 (Одного) рабочего дня.

8.3.2.8. В случае если размещение ценных бумаг предполагается осуществлять за пределами Российской Федерации, в том числе посредством размещения соответствующих иностранных ценных бумаг, указывается на это обстоятельство.

**Размещение Биржевых облигаций не предполагается осуществлять за пределами Российской Федерации.**

8.3.2.9. В случае если эмитент в соответствии с Федеральным [законом](#) от 29 апреля 2008 года N 57-ФЗ "О порядке осуществления иностранных инвестиций в хозяйственные общества, имеющие стратегическое значение для обеспечения обороны страны и безопасности государства" (Собрание законодательства Российской Федерации, 2008, N 18, ст. 1940; 2018, N 49, ст. 7523) (далее - Федеральный закон "О порядке осуществления иностранных инвестиций в хозяйственные общества, имеющие стратегическое значение для обеспечения обороны страны и безопасности государства") является хозяйственным обществом, имеющим стратегическое значение для обеспечения обороны страны и безопасности государства, указывается на это обстоятельство, а также приводятся основания признания эмитента таким хозяйственным обществом.



***Эмитент не является указанным хозяйственным обществом.***

В случае если заключение договоров, направленных на отчуждение ценных бумаг эмитента, являющегося хозяйственным обществом, имеющим стратегическое значение для обеспечения обороны страны и безопасности государства, первым владельцам в ходе их размещения может потребоваться принятие решения о предварительном согласовании указанных договоров в соответствии с Федеральным законом "О порядке осуществления иностранных инвестиций в хозяйственные общества, имеющие стратегическое значение для обеспечения обороны страны и безопасности государства", указывается на это обстоятельство.

***Указанное решение о предварительном согласовании не требуется.***

8.3.2.10. В случае если приобретение акций кредитной организации - эмитента или некредитной финансовой организации - эмитента требует предварительного (последующего) согласия Банка России, указывается, что приобретатель акций должен представить кредитной организации - эмитенту или некредитной финансовой организации - эмитенту документы, подтверждающие получение предварительного (последующего) согласия Банка России на указанное приобретение.

Указывается на обязанность представления приобретателем ценных бумаг в кредитную организацию - эмитент или некредитную финансовую организацию - эмитент документов для осуществления оценки финансового положения приобретателя ценных бумаг (в случае необходимости осуществления такой оценки).

***Не применимо для облигаций. Обязанность представления приобретателем Биржевых облигаций Эмитенту документов для осуществления оценки финансового положения приобретателя ценных бумаг отсутствует.***

8.3.2.11. В случае размещения ценных бумаг среди инвесторов, являющихся участниками инвестиционной платформы, указывается наименование (индивидуальное обозначение) инвестиционной платформы, используемой для размещения ценных бумаг, а также полное фирменное наименование, основной государственный регистрационный номер (ОГРН) и место нахождения оператора указанной инвестиционной платформы.

***Не применимо. Размещение Биржевых облигаций с использованием инвестиционной платформы и среди инвесторов, являющихся участниками инвестиционной платформы, не предусмотрено.***

### **8.3.3. Цена (цены) или порядок определения цены размещения ценных бумаг**

***Цена размещения Биржевых облигаций или порядок ее определения в условиях Программы не определяется, а будет установлена в соответствующем Документе, содержащем условия размещения ценных бумаг, либо будет установлена Эмитентом и раскрыта в срок не позднее даты начала размещения Биржевых облигаций.***

В случае если при размещении ценных бумаг предоставляется преимущественное право приобретения ценных бумаг, дополнительно указывается цена или порядок определения цены размещения ценных бумаг лицам, имеющим такое преимущественное право.

***Преимущественное право приобретения Биржевых облигаций не предусмотрено.***

### **8.3.4. Порядок осуществления преимущественного права приобретения размещаемых ценных бумаг**

***Возможность преимущественного права приобретения Биржевых облигаций Программой не предусмотрена.***

### **8.3.5. Условия, порядок и срок оплаты ценных бумаг**

***Условия и порядок оплаты Биржевых облигаций Программой не определяются и будут указаны в соответствующем Документе, содержащем условия размещения ценных бумаг.***

**8.4. Порядок раскрытия эмитентом информации о выпуске (дополнительном выпуске) ценных бумаг**

*Эмитент раскрывает информацию о выпуске Биржевых облигаций в порядке, предусмотренном Федеральным законом 22.04.1996 № 39-ФЗ «О рынке ценных бумаг».*

*Настоящий Проспект составлен в отношении Программы биржевых облигаций.*

*Порядок раскрытия информации о порядке размещения, процентных ставках, досрочном погашении и приобретении Биржевых облигаций приведен в разделе 7 Проспекта.*

*В случае если информация раскрывается путем опубликования на странице в сети "Интернет", указывается адрес такой страницы в сети "Интернет":*

*<https://e-disclosure.ru/portal/company.aspx?id=38588>*

*На дату утверждения Программы и Проспекта у Эмитента отсутствует обязанность по раскрытию информации в форме отчета эмитента и сообщений о существенных фактах в соответствии со статьей 30 Закона о рынке ценных бумаг.*

*Поскольку регистрация Программы сопровождается регистрацией Проспекта, Эмитент с даты возникновения обязанности по раскрытию информации в форме сообщений о существенных фактах раскрывает информацию о Выпуске Биржевых облигаций, предусмотренную Программой, в форме сообщений о существенных фактах в порядке, предусмотренном действующим законодательством Российской Федерации.*

**8.5. Сведения о документе, содержащем фактические итоги размещения ценных бумаг, который представляется после завершения размещения ценных бумаг**

*Документом, содержащим фактические итоги размещения Биржевых облигаций, является уведомление об итогах выпуска, которое представляется в Банк России депозитарием, осуществляющим централизованный учет прав на Биржевые облигации, в соответствии с пунктом 1 статьи 25 Федерального закона от 22.04.1996 № 39-ФЗ «О рынке ценных бумаг».*

**8.6. Иные сведения**

*На основании подпунктов «б» и «г» пункта 1 Указа Президента Российской Федерации от 01.03.2022 № 81 «О дополнительных временных мерах экономического характера по обеспечению финансовой стабильности Российской Федерации» сделки по приобретению размещаемых ценных бумаг могут потребовать получения разрешения на их осуществление (исполнение) Центрального банка Российской Федерации по согласованию с Министерством финансов Российской Федерации.*

**Раздел 9. Сведения о лице, предоставляющем обеспечение по облигациям эмитента, а также об условиях такого обеспечения**

*Информация не указывается в соответствии с пунктом 2 Примечаний к разделу 9 Приложения 2 к Положению Банка России от 27.03.2020 № 714-П «О раскрытии информации эмитентами эмиссионных ценных бумаг», т.к. настоящий Проспект составлен в отношении Биржевых облигаций, размещаемых в рамках Программы, предоставление обеспечения по которым не предусмотрено.*



# Приложение 1. Консолидированная финансовая отчетность эмитента за 2019, 2020 и 2021 годы

## АУДИТОРСКОЕ ЗАКЛЮЧЕНИЕ

Участникам общества с ограниченной ответственностью «ИЭК ХОЛДИНГ»

### Мнение

Мы провели аудит прилагаемой годовой консолидированной финансовой отчетности общества с ограниченной ответственностью «ИЭК ХОЛДИНГ» (ОГРН ОГРН 1077761125628, город Подольск, Московская область) и его дочерних организаций (далее - Группа), состоящей из консолидированного отчета о финансовом положении по состоянию на 31 декабря 2019 года, консолидированного отчета о прибыли или убытке и прочем совокупном доходе, консолидированного отчета об изменениях в капитале и консолидированного отчета о движении денежных средств за 2019 год, а также примечаний к годовой консолидированной финансовой отчетности, состоящих из краткого изложения основных положений учетной политики и прочей пояснительной информации.

По нашему мнению, прилагаемая годовая консолидированная финансовая отчетность отражает достоверно во всех существенных отношениях консолидированное финансовое положение Группы по состоянию на 31 декабря 2019 года, а также ее консолидированные финансовые результаты деятельности и консолидированное движение денежных средств за 2019 год в соответствии с Международными стандартами финансовой отчетности (МСФО).

### Основание для выражения мнения

Мы провели аудит в соответствии с Международными стандартами аудита (МСА). Наша ответственность в соответствии с этими стандартами описана в разделе "Ответственность аудитора за аудит годовой бухгалтерской отчетности" настоящего заключения. Мы являемся независимыми по отношению к аудируемому лицу в соответствии с Правилами независимости аудиторов и аудиторских организаций и Кодексом профессиональной этики аудиторов, соответствующими Кодексу этики профессиональных бухгалтеров, разработанному Советом по международным стандартам этики для профессиональных бухгалтеров, и нами выполнены прочие иные обязанности в соответствии с этими требованиями профессиональной этики. Мы полагаем, что полученные нами аудиторские доказательства являются достаточными и надлежащими, чтобы служить основанием для выражения нашего мнения.

### **Ответственность руководства аудируемого лица и лиц, отвечающих за корпоративное управление, за годовую консолидированную финансовую отчетность**

Руководство несет ответственность за подготовку и достоверное представление указанной годовой консолидированной финансовой отчетности в соответствии с Международными стандартами финансовой отчетности и за систему внутреннего контроля, которую руководство считает необходимой для подготовки годовой консолидированной финансовой отчетности, не содержащей существенных искажений вследствие недобросовестных действий или ошибок.

При подготовке годовой консолидированной финансовой отчетности руководство несет ответственность за оценку способности аудируемого лица продолжать непрерывно свою деятельность, за раскрытие в соответствующих случаях сведений, относящихся к непрерывности деятельности, и за составление отчетности на основе допущения о непрерывности деятельности, за исключением случаев, когда руководство намеревается ликвидировать аудируемое лицо,



прекратить его деятельность или когда у него отсутствует какая-либо иная реальная альтернатива, кроме ликвидации или прекращения деятельности.

Лица, отвечающие за корпоративное управление, несут ответственность за надзор за подготовкой годовой консолидированной финансовой отчетности Группы.

### **Ответственность аудитора за аудит годовой консолидированной финансовой отчетности**

Наша цель состоит в получении разумной уверенности в том, что годовая консолидированная финансовая отчетность не содержит существенных искажений вследствие недобросовестных действий или ошибок, и в составлении аудиторского заключения, содержащего наше мнение. Разумная уверенность представляет собой высокую степень уверенности, но не является гарантией того, что аудит, проведенный в соответствии с МСА, всегда выявляет существенные искажения при их наличии. Искажения могут быть результатом недобросовестных действий или ошибок и считаются существенными, если можно обоснованно предположить, что в отдельности или в совокупности они могут повлиять на экономические решения пользователей, принимаемые на основе этой годовой консолидированной финансовой отчетности.

В рамках аудита, проводимого в соответствии с МСА, мы применяем профессиональное суждение и сохраняем профессиональный скептицизм на протяжении всего аудита. Кроме того, мы:

- а) выявляем и оцениваем риски существенного искажения годовой консолидированной отчетности вследствие недобросовестных действий или ошибок; разрабатываем и проводим аудиторские процедуры в ответ на эти риски; получаем аудиторские доказательства, являющиеся достаточными и надлежащими, чтобы служить основанием для выражения нашего мнения. Риск необнаружения существенного искажения в результате недобросовестных действий выше, чем риск необнаружения существенного искажения в результате ошибки, так как недобросовестные действия могут включать сговор, подлог, умышленный пропуск, искаженное представление информации или действия в обход системы внутреннего контроля;
- б) получаем понимание системы внутреннего контроля, имеющей значение для аудита, с целью разработки аудиторских процедур, соответствующих обстоятельствам, но не с целью выражения мнения об эффективности системы внутреннего контроля аудируемого лица;
- в) оцениваем надлежащий характер применяемой учетной политики, обоснованность бухгалтерских оценок и соответствующего раскрытия информации, подготовленного руководством аудируемого лица;
- г) делаем вывод о правомерности применения руководством аудируемого лица допущения о непрерывности деятельности, а на основании полученных аудиторских доказательств – вывод о том, имеется ли существенная неопределенность в связи с событиями или условиями, в результате которых могут возникнуть значительные сомнения в способности аудируемого лица продолжать непрерывно свою деятельность. Если мы приходим к выводу о наличии существенной неопределенности, мы должны привлечь внимание в нашем аудиторском заключении к соответствующему раскрытию информации в годовой консолидированной финансовой отчетности или, если такое раскрытие информации является ненадлежащим, модифицировать наше мнение. Наши выводы основаны на аудиторских доказательствах, полученных до даты нашего аудиторского заключения. Однако будущие события или условия могут привести к тому, что аудируемое лицо утратит способность продолжать непрерывно свою деятельность;
- д) проводим оценку представления годовой консолидированной финансовой отчетности в целом, ее структуры и содержания, включая раскрытие информации, а также того, представляет ли



годовая консолидированная финансовая отчетность лежащие в ее основе операции и события так, чтобы было обеспечено их достоверное представление.

е) получаем достаточные надлежащие аудиторские доказательства, относящиеся к финансовой информации организаций или деятельности внутри Группы, чтобы выразить мнение о годовой консолидированной финансовой отчетности. Мы отвечаем за руководство, контроль и проведение аудита Группы. Мы остаемся полностью ответственными за наше аудиторское заключение.

Мы осуществляем информационное взаимодействие с лицами, отвечающими за корпоративное управление, доводя до их сведения, помимо прочего, информацию о запланированном объеме и сроках аудита, а также о существенных замечаниях по результатам аудита, в том числе о значительных недостатках системы внутреннего контроля, которые мы выявляем в процессе аудита.

Руководитель задания по аудиту,  
по результатам которого составлено  
аудиторское заключение

С. В. Крапивенцева

Аудиторская организация:

Общество с ограниченной ответственностью «КСК АУДИТ»,  
ОГРН 1057747830337,

109004, г. Москва, ул. Земляной Вал, д. 68/18, стр. 3.

член саморегулируемой организации аудиторов Ассоциация «Содружество»,  
ОРНЗ 11906111136

«01» июля 2021 года

**ООО «ИЭК ХОЛДИНГ» и его дочерние организации**

**Консолидированная финансовая отчетность за год,  
закончившийся 31 декабря 2019 года и  
аудиторское заключение**

## Содержание

Консолидированный отчет о финансовом положении .....	1
Консолидированный отчет о прибыли или убытке и прочем совокупном доходе .....	3
Консолидированный отчет об изменениях в капитале .....	4
Консолидированный отчет о движении денежных средств .....	6
Примечания к консолидированной финансовой отчетности.....	8



тыс. руб.	Примечания	31 декабря 2019 года	31 декабря 2018 года	1 января 2018 года
<b>АКТИВЫ</b>				
<b>Долгоерочные активы</b>				
Основные средства	13	1 187 368	843 897	852 750
Нематериальные активы	14	736 200	29 872	24 458
Инвестиционная собственность	15	204 765	113 403	855
Активы в форме права пользования	26	920 859	217 674	345 179
Инвестиции, учитываемые методом долевого участия	16	95 492	102 758	-
Финансовые активы	17	532	532	532
Займы выданные	21	48 263	15 020	-
Отложенные налоговые активы	12	-	26 765	70 219
		<b>3 193 479</b>	<b>1 349 921</b>	<b>1 293 993</b>
<b>Краткоерочные активы</b>				
Запасы	18	5 042 974	3 581 330	2 566 877
Торговая и прочая дебиторская задолженность	19	5 038 687	4 579 145	2 789 233
Авансы выданные	20	510 944	812 640	173 673
Аванс по налогу на прибыль		9 566	25 688	2 987
Краткосрочные займы выданные	21	447 803	26 420	27 480
Денежные средства и их эквиваленты	22	564 370	89 881	19 725
		<b>11 614 344</b>	<b>9 115 104</b>	<b>5 579 975</b>
<b>Итого активы</b>		<b>14 807 823</b>	<b>10 465 025</b>	<b>6 873 968</b>
<b>КАПИТАЛ И ОБЯЗАТЕЛЬСТВА</b>				
<b>Капитал и резервы</b>				
Уставный капитал	23	135	130	130
Прочий добавочный капитал	23	3 906 642	469 977	576 224
Нераспределенная прибыль		3 513 354	2 497 653	2 240 902
<b>Собственный капитал, причитающийся собственникам Группы</b>		<b>7 420 131</b>	<b>2 967 760</b>	<b>2 817 256</b>
Неконтролирующая доля	30	395 768	-	-
<b>Итого капитал</b>		<b>7 815 899</b>	<b>2 967 760</b>	<b>2 817 256</b>

Показатели консолидированного отчета о финансовом положении следует рассматривать в совокупности с примечаниями, которые являются неотъемлемой частью данной консолидированной финансовой отчетности.

тыс. руб.	Примечания	31 декабря 2019 года	31 декабря 2018 года	1 января 2018 года
<b>Обязательства</b>				
<b>Долгосрочные обязательства</b>				
Долгосрочные обязательства по кредитам и займам	24	864 560	48 999	563
Долгосрочные обязательства аренде	26	945 542	271 895	356 440
Отложенные налоговые обязательства	12	9 947	-	-
<b>Итого долгосрочные обязательства</b>		<b>1 820 049</b>	<b>320 894</b>	<b>357 003</b>
<b>Краткосрочные обязательства</b>				
Краткосрочные обязательства по кредитам и займам	24	1 163 177	1 274 103	656 596
Краткосрочные обязательства по аренде	26	125 152	102 384	120 992
Торговая и прочая кредиторская задолженность	25	3 663 041	5 754 113	2 685 685
Авансы полученные		96 936	3 139	142 625
Оценочные обязательства	28	115 618	42 632	35 072
Задолженность по налогу на прибыль	12	7 951	-	58 739
<b>Итого краткосрочные обязательства</b>		<b>5 171 875</b>	<b>7 176 371</b>	<b>3 699 709</b>
<b>Всего капитал и обязательства</b>		<b>14 807 823</b>	<b>10 465 025</b>	<b>6 873 968</b>

Финансовая отчетность была утверждена руководством 15 декабря 2020 года и от имени руководства ее подписали:

Забелин А.Н.  
Генеральный директор

тыс. руб.	Примечания	За 2019 год	За 2018 год
Выручка	6	20 526 989	13 491 936
Себестоимость	7	(14 960 606)	(10 133 567)
<b>Валовая прибыль</b>		<b>5 566 383</b>	<b>3 358 369</b>
Административные расходы	8	(845 017)	(514 812)
Коммерческие расходы	9	(2 761 459)	(2 107 781)
Прочие доходы	10	23 404	19 906
Прочие расходы	10	(247 766)	(162 826)
Нетто-величина прибыли от изменения обменных курсов иностранных валют		31 492	(110 219)
<b>Результат операционной деятельности</b>		<b>1 767 037</b>	<b>482 636</b>
Финансовые доходы	11	138 226	25 336
Финансовые расходы	11	(168 997)	(119 048)
<b>Чистые финансовые расходы</b>		<b>(30 771)</b>	<b>(93 712)</b>
Доля в прибыли (убытках) объектов инвестиций, учитываемых методом долевого участия, за вычетом налога на прибыль	16	(7 266)	668
<b>Прибыль до налогообложения</b>		<b>1 729 000</b>	<b>389 592</b>
Расход по налогу на прибыль	12	(347 406)	(132 840)
<b>Прибыль за отчетный год</b>		<b>1 381 594</b>	<b>256 752</b>
Собственникам материнской компании		1 360 529	256 752
Держателям неконтролирующих долей	30	21 065	-
Прочий совокупный доход за отчетный год, за вычетом налога на прибыль		-	-
<b>Общий совокупный доход за отчетный год</b>		<b>1 381 594</b>	<b>256 752</b>
<b>Общий совокупный доход, причитающийся:</b>			
Собственникам материнской компании		1 360 529	256 752
Держателям неконтролирующих долей		21 065	-

тыс. руб.	Приме- чания	Уставный капитал	Прочий добавочный капитал	Накопленный убыток/ нераспределен ная прибыль	Итого собственный капитал, причитающийся собственникам материнской компании	Неконтро- лирующая доля	Итого собственный капитал
	На 1 января 2018 года	130	576 224	2 240 902	2 817 256	-	2 817 256
<b>Общий совокупный доход за отчетный год</b>							
	Прибыль за отчетный год	-	-	256 752	256 752	-	256 752
	Итого общий совокупный доход за отчетный год	-	-	256 752	256 752	-	256 752
<b>Операции с собственниками</b>							
	Распределение дочерней компании в пользу собственников	-	(106 248)	-	(106 248)	-	(106 248)
	Итого операций с собственниками	-	(106 248)	-	(106 248)	-	(106 248)
	На 31 декабря 2018 года	130	469 977	2 497 653	2 967 760	-	2 967 760

Показатели консолидированного отчета об изменениях в капитале следует рассматривать в совокупности с примечаниями, которые являются неотъемлемой частью данной консолидированной финансовой отчетности.

тыс. руб.	Примечания	Уставный капитал	Прочий добавочный капитал	Накопленный убыток/нераспределенная прибыль	Итого собственный капитал, причитающийся собственникам материнской компании	Неконтролирующая доля	Итого собственный капитал
<b>На 1 января 2019 года</b>							
<b>Общий совокупный доход за отчетный год</b>							
Прибыль за отчетный год		-	-	1 360 529	1 360 529	21 065	1 381 594
<b>Итого общий совокупный доход за отчетный год</b>		-	-	<b>1 360 529</b>	<b>1 360 529</b>	<b>21 065</b>	<b>1 381 594</b>
<b>Операции с собственниками</b>							
Приобретение дочерних компаний под общим контролем собственников Дивиденды	2 d) 3		3 435 265	-	3 435 265	374 703	3 809 968
Увеличение капитала		5	1 400	(344 827)	(344 827)		(344 827)
<b>Итого операций с собственниками</b>		<b>5</b>	<b>3 436 665</b>	<b>(344 827)</b>	<b>3 091 843</b>	<b>374 703</b>	<b>3 466 545</b>
<b>На 31 декабря 2019 года</b>		<b>135</b>	<b>3 906 642</b>	<b>3 513 354</b>	<b>7 420 131</b>	<b>395 768</b>	<b>7 815 899</b>

Показатели консолидированного отчета об изменениях в капитале следует рассматривать в совокупности с примечаниями, которые являются неотъемлемой частью данной консолидированной финансовой отчетности.

тыс. руб.	Примечания	2019 год	2018 год
<b>Денежные потоки от операционной деятельности</b>			
Прибыль до налогообложения		1 729 000	389 592
Корректировка прибыли на:			-
Амортизация		397 052	201 291
Прибыль от выбытия основных средств и нематериальных активов		-	(663)
Убыток от списания прав требования		20 195	23 962
Убыток от обесценения дебиторской задолженности		31 769	53 840
Убыток от обесценения/списания запасов		138 669	8 768
Прочие неденежные расходы		182 856	296 194
Доля в (прибылях)/убытках объектов инвестиций, учитываемых методом долевого участия, за вычетом налога на прибыль		7 266	(668)
Нетто-величина (прибыли)/убытка от изменения обменных курсов иностранных валют		(32 839)	70 189
Финансовые доходы		(138 226)	(25 336)
Финансовые расходы		168 997	119 048
<b>Денежный поток до изменения оборотного капитала</b>		<b>2 504 738</b>	<b>1 136 217</b>
Изменения в оборотном капитале:			
Запасов		(1 226 049)	(1 023 221)
Торговой и прочей дебиторской задолженности		(231 897)	(1 109 442)
Авансов выданных		93 797	(638 967)
Авансов полученных		21 447	(139 675)
Торговой и прочей кредиторской задолженности		1 071 056	2 141 798
<b>Денежные средства от операционной деятельности</b>		<b>2 233 091</b>	<b>366 711</b>
Уплата налога на прибыль		(364 989)	(171 835)
Проценты уплаченные		(157 885)	(115 124)
<b>Чистый поток денежных средств от операционной деятельности</b>		<b>1 710 218</b>	<b>79 752</b>

Показатели консолидированного отчета о движении денежных средств следует рассматривать в совокупности с примечаниями, которые являются неотъемлемой частью данной консолидированной финансовой отчетности.

тыс. руб.	Примечания	2019 год	2018 год
<b>Поток денежных средств от инвестиционной деятельности</b>			
Приобретение дочерних компаний		(675 735)	-
Поступление от погашения займов выданных		199 543	9 611
Выбытия от предоставления займов выданных		(321 500)	(178 741)
Проценты полученные		1 851	5 418
Приобретение основных средств и нематериальных активов		(610 141)	(313 403)
Поступления от продажи основных средств		123	1 030
Результат выбытия дочерней компании		-	(17 002)
<b>Чистый отток денежных средств использованных в инвестиционной деятельности</b>		<b>(1 405 858)</b>	<b>(493 087)</b>
<b>Поток денежных средств от финансовой деятельности</b>			
Вклад участников в уставный капитал		5	5
Привлечение займов и кредитов		8 004 912	4 878 601
Выплаты по кредитам и займам		(7 351 947)	(4 295 575)
Выплаты по аренде		(138 007)	(99 535)
Дивиденды выплаченные		(344 827)	-
<b>Чистый (отток)/поток денежных средств от финансовой деятельности</b>		<b>170 137</b>	<b>483 495</b>
Влияние валютных курсов		(7)	(5)
<b>Чистое увеличение(уменьшение) денежных средств</b>		<b>474 489</b>	<b>70 156</b>
Денежные средства на начало года	22	89 881	19 725
Денежные средства на конец периода	22	564 370	89 881

Показатели консолидированного отчета о движении денежных средств следует рассматривать в совокупности с примечаниями, которые являются неотъемлемой частью данной консолидированной финансовой отчетности.

## 1 Отчитывающееся предприятие

### (а) Организационная структура и деятельность

Группа компаний «ИЭК ХОЛДИНГ» (далее – Группа) включает показатели деятельности следующих компаний, зарегистрированных в Российской Федерации – ООО «ИЭК ХОЛДИНГ» (материнская компания), ООО «ИЭК НСК», ООО «ИЭК-инжиниринг», ООО «ЛЕДЕЛ» и ООО «ЭлектроПромЛайт» (дочерние компании)

Компания ООО «ИЭК ХОЛДИНГ» зарегистрирована по адресу: 142100, Московская обл., г. Подольск, проспект Ленина, дом 107/49, офис 457. Началом операционной деятельности Группы является 2007 год.

Основной деятельностью Группы является оптовая торговля промышленными товарами, реализация собственной готовой продукции, предоставление в аренду собственного недвижимого имущества. Деятельность Группы ведется в городах России и СНГ.

Участниками ООО «ИЭК ХОЛДИНГ» на 01.01.2018 и 31.12.2018 являлись граждане РФ: г-н Петров М.В. (38,3%), г-н Степашин А.А. (38,3%), г-н Воршев И.Г.(11,7%), г-н Лалакин С.Н. (11,7%):

Участниками ООО «ИЭК ХОЛДИНГ» на 31 декабря 2019 года являются физические лица: г-н Петров М.В. (36,77%), г-н Степашин А.А. (36,77%), г-н Воршев И.Г.(11,23%), г-н Лалакин С.Н. (11,23%), г-н Гуртиков А.А.(4,00%)

### (б) Условия осуществления хозяйственной деятельности

Группа осуществляет свою деятельность в Российской Федерации. Экономика Российской Федерации проявляет некоторые характерные особенности, присущие развивающимся рынкам. Экономика страны особенно чувствительна к ценам на нефть и газ. Правовая, налоговая и регуляторная системы продолжают развиваться, однако сопряжены с риском неоднозначности толкования их требований, которые к тому же подвержены частым изменениям, что вкупе с другими юридическими и фискальными преградами создает дополнительные проблемы для предприятий, ведущих бизнес в Российской Федерации.

Конфликт на Украине и связанные с ним события привели к пересмотру оценок рисков ведения бизнеса в Российской Федерации в сторону увеличения. Введение экономических санкций в отношении российских граждан и юридических лиц со стороны Европейского Союза, Соединенных Штатов Америки, Японии, Канады, Австралии и других стран, а также ответных санкций, введенных правительством Российской Федерации, привело к увеличению экономической неопределенности, в том числе большей волатильности на рынках капитала, падению курса российского рубля, сокращению объема иностранных и внутренних прямых инвестиций, а также существенному снижению доступности источников долгового финансирования. В частности, некоторые российские компании могут испытывать сложности при получении доступа к международному фондовому рынку и рынку заемного капитала, что может привести к усилению их зависимости от российских государственных банков. Оценить последствия введенных санкций и угрозы введения новых санкций в будущем в долгосрочной перспективе представляется затруднительным.

Для оценки ожидаемых кредитных убытков Группа использует подтверждаемую прогнозную информацию, включая прогнозы макроэкономических показателей. Однако, как и в любых экономических прогнозах, предположения и вероятность их реализации неизбежно связаны с высоким уровнем неопределенности, и, следовательно, фактические результаты могут значительно отличаться от прогнозируемых. В примечании 27 предоставлена дополнительная информация о том, как Группа включает прогнозную информацию в модели ожидаемых кредитных убытков.



## 2 Основы учета

### (a) Основа подготовки консолидированной отчетности

Данная консолидированная финансовая отчетность была подготовлена в соответствии с Международными стандартами финансовой отчетности («МСФО»), принятыми Советом по международным стандартам финансовой отчетности, действующими на дату подготовки данной консолидированной финансовой отчетности.

### (b) Первое применение

Это первая консолидированная финансовая отчетность Группы, подготовленная в соответствии с МСФО; при ее подготовке применялся МСФО (IFRS 1) «Первое применение международных стандартов финансовой отчетности»

Ранее Группа не готовила консолидированную финансовую отчетность по МСФО или по иным общепризнанным стандартам бухгалтерского учета, поэтому сверка по разделу «Капитал» в соответствии с МСФО (IFRS) 1 «Первое применение Международных стандартов финансовой отчетности», не производилась.

При подготовке данной консолидированной финансовой отчетности вступительный отчет о финансовом положении был подготовлен по состоянию на 1 января 2018 г. – дату перехода Группы на МСФО. Первый полный комплект финансовой отчетности Группы на основе МСФО подготовлен за 2019 год.

### (c) Принципы консолидации

Настоящая консолидированная финансовая отчетность подготовлена путем объединения финансовых показателей компаний Группы посредством применения принципов, лежащих в основе процедур консолидации МСФО (IFRS) 10 «Консолидированная финансовая отчетность».

Финансовые результаты контролируемых предприятий, приобретенных или выбывших в отчетном периоде, включаются в отчетность Группы с даты приобретения и до даты потери контроля над дочерними предприятиями.

Все внутригрупповые остатки, обороты и операции исключены при консолидации.

### (d) Структура Группы

Данная консолидированная финансовая отчетность включает показатели материнской компании ООО «ИЭК ХОЛДИНГ» и его дочерних компаний.

Дочерние предприятия ООО «ИЭК ХОЛДИНГ» представлены ниже:

Дочернее предприятие	31 декабря 2019	31 декабря 2018	01 января 2018
	Право собственности /Право голосования	Право собственности /Право голосования	Право собственности /Право голосования
ООО «ИЭК-инжиниринг»	100%	100%	100%
ООО «ИЭК НСК»	-	-	-
ООО «ЭлектроПромЛайт»	100%	-	-
ООО «ЛЕДЕЛ»	64%	-	-

1) В январе 2018 года была создана компания ООО «ИЭК НСК», с уставным капиталом 10 тыс. рублей, на 100% принадлежащая непосредственно материнской компании. В июне 2018 года произошло распределение 51% доли дочерней компании в пользу собственников. Активы дочерней компании на момент потери контроля представлены ниже:

тыс.руб.	30 июня 2018 года
<b>АКТИВЫ</b>	
<b>Долгосрочные активы</b>	
Основные средства	2 636
Отложенные налоговые активы	1
	<u>2 637</u>
<b>Краткосрочные активы</b>	
Торговая и прочая дебиторская задолженность	1 036
Авансы выданные	32 094
Краткосрочные займы выданные	156 500
Денежные средства и их эквиваленты	17 007
	<u>206 637</u>
<b>Итого активы</b>	<u><u>209 274</u></u>
<b>КАПИТАЛ И ОБЯЗАТЕЛЬСТВА</b>	
<b>Капитал и резервы</b>	
Уставный капитал	10
Добавочный капитал	208 000
Нераспределенная прибыль/(убыток)	328
	<u>208 338</u>
<b>Итого капитал</b>	<u>208 338</u>
<b>Краткосрочные обязательства</b>	
Торговая и прочая кредиторская задолженность	853
Задолженность по налогу на прибыль	83
	<u>936</u>
<b>Всего капитал и обязательства</b>	<u><u>209 274</u></u>
Признана ассоциированная компания по справедливой стоимости	102 086
Признано распределение в пользу собственников в капитале	106 253
Получено возмещение от собственников	(5)

За время нахождения компании в Группе выручки не было. Прибыль была получена в сумме 328 тыс. рублей от финансовых операций.

2) 9 июля 2019 года Группа приобретает контролируемую долю в размере 64% в компании ООО "ЛЕДЕЛ".

Справедливая стоимость основных средств определялась затратным методом для движимого и недвижимого имущества и сравнительным методом для движимого имущества. Затратный метод основан на определении затрат, необходимых для восстановления либо замещения объекта оценки, с учетом его износа.

В целях определения справедливой стоимости товарных знаков Компании, патентов на изобретения, полезных моделей был применен метод освобождения от роялти в рамках доходного подхода. Выбор доходного подхода обусловлен узнаваемостью анализируемых товарных знаков среди потребительской аудитории, и намерением руководства Компании

ассоциировать товарные знаки с поставляемыми на рынок продуктами и услугами.

Справедливая стоимость патентов, которые на Дату анализа не использовались активно при производстве и продаже продукции Компании, определялась затратным подходом.

Справедливая стоимость результатов исследований и разработок определялась методом замещения в рамках затратного подхода.

Для оценки гудвила в расчете были учтены следующие компоненты:

- справедливая стоимость квалифицированного персонала Компании;
- возможность дополнительного дохода от совместного производства продукции Компании и Холдинга (линейка *LAK by Ledel*) и, как следствие, увеличение занимаемой доли рынка;
- дополнительные экономические выгоды от ко-брендинга *LEDEL* и «ИЭК Холдинг» на рынке (в частности, сохранение позиций в целевом ценовом сегменте и, как следствие, поддержание в долгосрочной перспективе текущего уровня операционной рентабельности).

Ниже представлена информация по активам и обязательствам и неконтролируемой доле в приобретаемой компании до исключения внутригрупповых расчетов в отношении дочернего предприятия Группы. Оценка была проведена независимым оценщиком на 30.06.2019 года.

тыс. руб.	ООО "ЛЕДЕЛ"
Внеоборотные активы	674 403
Оборотные активы	527 290
Долгосрочные обязательства	154 063
Текущие обязательства	242 169
<b>Чистые активы</b>	<b>805 469</b>
Справедливая стоимость неконтролирующей доли (36%)	374 703
Стоимость приобретения	700 000
Гудвил	269 245

Сумма выручки по ООО «ЛЕДЕЛ» с момента приобретения до 31 декабря 2019 года составила 753 375 тыс. рублей. Прибыль за указанный период, составила 58 515 тыс. рублей

3) В сентябре 2019 Группа приобрела 100% долю в компании ООО «ЭлектроПромЛайт» у гр.Гуртикова, ранее вошедшего в состав участников ООО «ИЭК ХОЛДИНГ», за сумму 1000 тыс. рублей. На 31 декабря 2019 года компания находится в процессе присоединения к ООО «ИЭК ХОЛДИНГ», которое завершилось 13 января 2020 года.

На момент приобретения ООО «ЭлектроПромЛайт» имело дебиторскую задолженность перед ООО «ИЭК ХОЛДИНГ» в сумме 3 436 044 тыс. рублей.

Ниже представлена информация по активам и обязательствам в приобретаемой компании :

тыс. руб.	ООО "ЭлектроПромЛайт"
Краткосрочные активы	
Дебиторская задолженность	3 447 574
Денежные средства	709

<b>Краткосрочные обязательства</b>	
Кредиторская задолженность	(12 018)
<b>Чистые активы</b>	3 436 265
Стоимость приобретения	1 000
Отрицательный гудвилл	3 435 265

Поскольку эта сделка была проведена под общим контролем собственников, в консолидированной финансовой отчетности отрицательный гудвилл отнесен на добавочный капитал.

ООО «ЭлектроПромЛайт» не осуществляло деятельность после приобретения.

#### **(е) Основа подготовки и принципы оценки**

Основные положения учетной политики, применявшиеся при подготовке настоящей консолидированной финансовой отчетности представлены ниже. Данные принципы применялись последовательно в отношении всех периодов, представленных в консолидированной финансовой отчетности, если не указано иное.

Подготовка консолидированной финансовой отчетности требует использования некоторых важнейших бухгалтерских оценок. Кроме того, руководству необходимо полагаться на свои суждения при применении учетной политики Группы. Области бухгалтерского учета, предполагающие более высокую степень оценки или сложности, а также области, в которых допущения и оценки являются существенными для консолидированной финансовой отчетности, указаны в разделе 3.

#### **(f) Функциональная валюта и валюта представления отчетности**

Функциональной валютой компаний Группы является российский рубль (далее – рубль или руб.) Настоящая консолидированная финансовая отчетность представлена в тысячах рублей.

### **3 Использование расчетных оценок и профессиональных суждений**

Подготовка консолидированной финансовой отчетности на основе МСФО требует использования руководством профессиональных суждений, допущений и расчетных оценок, которые влияют на то, как применяются положения учетной политики и в каких суммах отражаются активы, обязательства, доходы и расходы. Фактические результаты могут отличаться от этих оценок.

Допущения и сделанные на их основе расчетные оценки регулярно анализируются на предмет необходимости их изменения. Изменения в расчетных оценках признаются в том отчетном периоде, когда эти оценки были пересмотрены, и во всех последующих периодах, затронутых указанными изменениями.

Информация о наиболее важных суждениях, сформированных в процессе применения положений учетной политики и оказавших наиболее значительное влияние на суммы, отраженные в консолидированной финансовой отчетности, представлена в следующих примечаниях:

- Примечание 19 – оценочные резервы в отношении торговой дебиторской задолженности.

Информация о допущениях и неопределенности в отношении расчетных оценок, с которыми сопряжен значительный риск того, что в следующем отчетном году потребуется существенно изменить отраженные в консолидированной финансовой отчетности показатели, представлена в следующих примечаниях:

### 3 Использование расчетных оценок и профессиональных суждений (продолжение)

- Примечание 12 – признание отложенных налоговых активов: наличие будущей налогооблагаемой прибыли, против которой можно зачесть налоговые убытки, перенесенные на будущее;
- Примечание 13 – признание и оценка основных средств: ключевые допущения в оценке сроков амортизации основных средств;
- Примечание 28 – признание и оценка резервов и условных обязательств: ключевые допущения относительно вероятности и величины оттока ресурсов.

#### Оценка справедливой стоимости

Определенные положения учетной политики Группы и ряд раскрытий требуют оценки справедливой стоимости как финансовых, так и нефинансовых активов, и обязательств.

При оценке справедливой стоимости актива или обязательства Группа применяет, насколько это возможно, наблюдаемые рыночные данные. Оценки справедливой стоимости относятся к различным уровням иерархии справедливой стоимости в зависимости от исходных данных, используемых в рамках соответствующих методов оценки:

- Уровень 1: котируемые (нескорректированные) цены на идентичные активы и обязательства на активных рынках.
- Уровень 2: исходные данные, помимо котируемых цен, применяемых для оценок Уровня 1, которые являются наблюдаемыми либо непосредственно (т. е. такие как цены), либо косвенно (т. е. определенные на основе цен).
- Уровень 3: исходные данные для активов и обязательств, которые не основаны на наблюдаемых рыночных данных (ненаблюдаемые исходные данные).

Если исходные данные, используемые для оценки справедливой стоимости актива или обязательства, могут быть отнесены к различным уровням иерархии справедливой стоимости, то оценка справедливой стоимости в целом относится к тому уровню иерархии, которому соответствуют исходные данные наиболее низкого уровня, являющиеся существенными для всей оценки.

Группа признает переводы между уровнями иерархии справедливой стоимости на дату окончания отчетного периода, в течение которого данное изменение имело место.

### 4 Основные положения учетной политики

Положения учетной политики, описанные ниже, применялись последовательно во всех отчетных периодах, представленных в настоящей консолидированной финансовой отчетности, и являются единообразными для предприятий Группы.

#### (a) Принципы консолидации

Сделки по объединению бизнеса учитываются методом приобретения по состоянию на дату приобретения, а именно на дату перехода контроля к Группе.

#### (i) Неконтролирующие доли

Доли неконтролирующих акционеров могут первоначально оцениваться либо по справедливой стоимости, либо пропорционально доле неконтролирующих акционеров в справедливой стоимости идентифицируемых чистых активов приобретенной компании. Разрешен выбор способа оценки доли неконтролирующих акционеров для каждой сделки в отдельности.

Изменения доли Группы в дочернем предприятии, не приводящее к потере контроля, учитываются как сделки с собственным капиталом.

*(ii) Дочерние предприятия*

Дочерними являются предприятия, контролируемые Группой. Группа контролирует дочернее предприятие, когда Группа подвержена рискам, связанным с переменным доходом от участия в объекте инвестиций или имеет права на получение такого дохода, и имеет возможность использовать свои полномочия в отношении данного предприятия с целью оказания влияния на величину этого дохода. Показатели финансовой отчетности дочерних предприятий отражаются в составе консолидированной финансовой отчетности с даты получения контроля до даты его прекращения. Учетная политика дочерних предприятий подвергалась изменениям в тех случаях, когда ее необходимо было привести в соответствие с учетной политикой, принятой в Группе. Убытки, приходящиеся на неконтролирующую долю в дочернем предприятии, в полном объеме относятся на счет неконтролирующих долей, даже если это приводит к возникновению дебетового сальдо («дефицита») на этом счете.

*(iii) Потеря контроля*

При потере контроля над дочерним предприятием Группа прекращает признание его активов и обязательств, а также относящихся к нему неконтролирующих долей и других компонентов собственного капитала. Любая положительная или отрицательная разница, возникшая в результате потери контроля, признается в составе прибыли или убытка за период, за исключением ситуаций, когда происходит распределение контролирующей доли в дочерней компании в пользу собственников Группы. Если Группа оставляет за собой часть инвестиции в бывшее дочернее предприятие, то такая доля оценивается по справедливой стоимости на дату потери контроля. Впоследствии эта доля учитывается как инвестиция в ассоциированное предприятие (с использованием метода долевого участия) или как финансовый актив, имеющийся в наличии для продажи, в зависимости от того, в какой степени Группа продолжает влиять на указанное предприятие.

#### 4 Основные положения учетной политики (продолжение)

##### *(iv) Участие в объектах инвестиций, учитываемых методом долевого участия*

Участие Группы в объектах инвестиций, учитываемых методом долевого участия, включает участие в ассоциированных предприятиях. Ассоциированными являются предприятия, на финансовую и операционную политику которых Группа оказывает значительное влияние. При этом Группа не осуществляет контроль или совместный контроль над финансовой и операционной политикой таких предприятий. Если Группе принадлежит от 20 до 50 процентов прав голосования в предприятии, то наличие значительного влияния предполагается.

Доли в ассоциированных и совместных предприятиях учитываются методом долевого участия и при первоначальном признании отражаются по первоначальной стоимости.

В консолидированной финансовой отчетности Группа отражает свою долю в прибыли или убытке и в прочем совокупном доходе объектов инвестиций, учитываемых методом долевого участия. Данная доля рассчитывается с учетом корректировок, требующихся для приведения учетной политики конкретного объекта в соответствие с учетной политикой Группы, начиная с момента возникновения значительного влияния или осуществления совместного контроля и до даты прекращения этого значительного влияния или совместного контроля.

Когда доля Группы в убытках объекта инвестиций, учитываемого методом долевого участия, превышает ее долю участия в этом объекте, балансовая стоимость данной доли участия (включая любые долгосрочные инвестиции) снижается до нуля и дальнейшие убытки Группой не признаются, кроме тех случаев, когда Группа приняла на себя обязательства по компенсации убытков этого объекта инвестиций, либо произвела выплаты от его имени.

##### *(v) Операции, исключаемые (элиминируемые) при консолидации*

Внутригрупповые остатки и операции, а также нереализованные доходы и расходы от внутригрупповых операций элиминируются. Нереализованная прибыль по операциям с объектами инвестиций, учитываемыми методом долевого участия, исключается за счет уменьшения стоимости инвестиции в пределах доли участия Группы в соответствующем объекте инвестиций.

##### **(b) Выручка**

Выручка – это доход, возникающий в ходе обычной деятельности Группы. Выручка признается в размере цены сделки. Цена сделки представляет собой возмещение, право на которое Группа ожидает получить в обмен на передачу контроля над обещанными товарами или услугами покупателю, без учета сумм, получаемых от имени третьих сторон.

Выручка признается за вычетом налога на добавленную стоимость.

##### *(i) Виды договоров и методы признания на основе МСФО 15*

Группа занимается производством и оптовой продажей светооборудования для промышленных предприятий.

#### 4 Основные положения учетной политики (продолжение)

Продажа продукции осуществляется по долгосрочным договорам поставки на реализацию продукции. Каждая поставка осуществляется на основании Счета-спецификации и считается отдельным договором. Ежеквартальные дополнительные соглашения к договорам предусматривают систему поощрительных скидок за достигнутые объемы.

Группа идентифицировала следующие обязанности к исполнению в стандартных договорах на поставку:

- Поставка продукции с учетом скидок.

Выручка от поставки продукции признается на момент перехода контроля над товаром, т.е. когда товары поставлены покупателю, покупатель имеет полную свободу действий в отношении товаров и когда отсутствует невыполненное обязательство, которое может повлиять на приемку покупателем товаров.

Поставка считается осуществленной, когда оборудование доставлено в определенное место, риски износа и утраты, а также выгоды от использования перешли к покупателю, и покупатель принял товары в соответствии с договором, срок действия положений о приемке истек или у Группы имеются объективные доказательства того, что все критерии приемки были выполнены.



#### 4 Основные положения учетной политики (продолжение)

Как правило, при поставке проводится частичная предоплата, часть стоимости оплачивается по факту поставки, такая дебиторская задолженность отражается как аванс.

При поставке оборудования поставщик гарантирует замену ненадлежащего качества продукции. Гарантия является стандартным условием и предоставляется для всех договоров поставки. У покупателя нет права приобрести гарантию отдельно или расширенную гарантию дополнительно. Поэтому гарантийное обслуживание не является отдельной обязанностью к исполнению. В отчетности начислен резерв на гарантийное обслуживание.

##### *(ii) Доходы от аренды*

Группа предоставляет в аренду офисные и складские площади, земельные участки по договорам аренды. Доходы от аренды признаются равномерно, линейным методом в течение всего периода аренды.

##### *(iii) Прочие услуги*

Прочие услуги включают услуги по доставке продукции по договорам с покупателями, настройка, абонентское и техническое обслуживание техники клиентов в арендуемых помещениях, а также настройка и обслуживание IT-инфраструктуры, и признаются в момент оказания услуг при условии, что стоимость услуг может быть определена, и нет никаких существенных сомнений в возможности получения доходов.

##### *(iv) Упрощения практического характера*

Группа использовала следующие упрощения практического характера:

- компонент финансирования – признается несущественным, так как стандартный период отсрочки платежа в среднем составляет 45 дней;
- дополнительные затраты на заключение договора – признаются несущественными и не капитализируются.

#### 4 Основные положения учетной политики (продолжение)

##### (с) Прочие доходы и расходы

Доходы и расходы, отличные от доходов от обычных видов деятельности, считаются прочими доходами. Агентское вознаграждение признается как прочий доход.

##### (d) Финансовые доходы и расходы

В состав финансовых доходов и расходов Группы входят:

- процентный доход;
- процентный расход;

Процентный доход и расход признаются методом эффективной ставки процента.

##### (e) Иностранная валюта

###### (i) Операции в иностранной валюте

Операции в иностранной валюте пересчитываются в соответствующие функциональные валюты предприятий Группы по обменным курсам на даты совершения этих операций.

Монетарные активы и обязательства, выраженные в иностранной валюте на отчетную дату, пересчитываются в функциональную валюту по обменному курсу, действующему на эту отчетную дату. Положительная или отрицательная курсовая разница по монетарным статьям представляет собой разницу между амортизированной стоимостью соответствующей статьи в функциональной валюте на начало отчетного периода, скорректированная на проценты, начисленные по эффективной ставке процента, и платежи за отчетный период, и амортизированной стоимостью этой статьи в иностранной валюте, пересчитанной по обменному курсу на конец данного отчетного периода.

#### 4 Основные положения учетной политики (продолжение)

Курсовые разницы, возникающие при пересчете, признаются в составе прибыли или убытка за период, за исключением разниц, которые возникают при пересчете долевых инструментов, классифицированных в категорию финансовых активов, имеющих в наличии для продажи, и признаются в составе прочего совокупного дохода.

##### (f) Вознаграждения работникам

###### (i) Краткосрочные вознаграждения

При определении величины обязательства в отношении краткосрочных вознаграждений работникам дисконтирование не применяется и соответствующие расходы признаются по мере оказания услуг работниками. В отношении сумм, ожидаемых к выплате в рамках краткосрочного плана выплаты денежных премий или участия в прибыли, признается обязательство, если у Группы есть существующее юридическое либо обусловленное сложившейся практикой Группы обязательство по выплате соответствующей суммы, возникшее в результате оказания услуг работниками в прошлом, и величину этого обязательства можно надежно оценить.

##### (g) Налог на прибыль

Расход по налогу на прибыль включает в себя текущий налог на прибыль и отложенный налог и отражается в составе прибыли или убытка за период за исключением той их части, которая относится к сделке по объединению бизнеса или к операциям, признаваемым непосредственно в составе собственного капитала или в составе прочего совокупного дохода.

###### (i) Текущий налог

Текущий налог на прибыль включает сумму налога, которая, как ожидается, будет уплачена или возмещена в отношении налогооблагаемой прибыли или налогового убытка за год, и которая рассчитана на основе налоговых ставок, действующих или по существу действующих по состоянию на отчетную дату, а также корректировки по налогу на прибыль прошлых лет. В расчет обязательства по текущему налогу на прибыль также включается величина налогового обязательства, возникшего в связи дивидендами.

###### (ii) Отложенный налог

Отложенный налог признается в отношении временных разниц, возникающих между балансовой стоимостью активов и обязательств, определяемой для целей их отражения в консолидированной финансовой отчетности, и их налоговой базой. Отложенный налог не признается в отношении:

- временных разниц, возникающих при первоначальном признании активов и обязательств в результате осуществления сделки, не являющейся сделкой по объединению бизнеса и не оказывающей влияния ни на бухгалтерскую, ни на налогооблагаемую прибыль или налоговый убыток;
- временных разниц, относящихся к инвестициям в дочерние, ассоциированные предприятия и совместную деятельность, в той мере, в которой Группа способна контролировать сроки восстановления этих временных разниц и существует вероятность, что эти временные разницы не будут восстановлены в обозримом будущем; и
- налогооблагаемых временных разниц, возникающих при первоначальном признании гудвила.

#### 4 Основные положения учетной политики (продолжение)

Отложенные налоговые активы признаются в отношении неиспользованных налоговых убытков, налоговых кредитов и вычитаемых временных разниц только в той мере, в какой вероятно получение будущей налогооблагаемой прибыли, за счет которой они могут быть реализованы. Величина будущей налогооблагаемой прибыли определяется на основе величины соответствующих налогооблагаемых временных разниц к восстановлению. При отсутствии достаточной суммы соответствующих налогооблагаемых временных разниц для признания отложенного налогового актива в полном размере, дополнительно принимается во внимание будущая налогооблагаемая прибыль, которая определяется отдельно для каждого дочернего предприятия Группы на основе его бизнес-планов и не учитывает влияние восстановления существующих временных разниц. Величина отложенных налоговых активов анализируется по состоянию на каждую отчетную дату и уменьшается в той мере, в которой реализация соответствующих налоговых выгод более не является вероятной. Подобные списания подлежат восстановлению в случае повышения вероятности наличия будущей налогооблагаемой прибыли.

Непризнанные отложенные налоговые активы повторно оцениваются на каждую отчетную дату и признаются в той мере, в которой становится вероятным, что будущая налогооблагаемая прибыль позволит возместить этот отложенный налоговый актив.

Величина отложенного налога определяется исходя из налоговых ставок, которые будут применяться в будущем, в момент восстановления временных разниц, основываясь на действующих или по существу введенных в действие законах по состоянию на отчетную дату.

Оценка отложенного налога отражает налоговые последствия, следующие из способа, которым Группа намеревается возместить или погасить балансовую стоимость своих активов или урегулировать обязательства на конец отчетного периода.

Отложенные налоговые активы и обязательства зачитываются в том случае, если имеется юридически закрепленное право проводить зачет текущих налоговых активов против текущих налоговых обязательств и эти активы и обязательства относятся к налогам на прибыль, взимаемым одним и тем же налоговым органом с одного и того же налогооблагаемого предприятия, либо с разных налогооблагаемых предприятий, но эти предприятия намерены урегулировать текущие налоговые обязательства и активы на нетто основе или реализация налоговых активов этих предприятий будет осуществлена одновременно с погашением их налоговых обязательств.

В соответствии с требованиями налогового законодательства Российской Федерации компания Группы не может зачитывать свои налоговые убытки и активы по текущему налогу на прибыль против налоговых прибылей и обязательств по текущему налогу на прибыль других компаний Группы.

При определении величины текущего и отложенного налога на прибыль Группа учитывает влияние неопределенных налоговых позиций и возможность доначисления налогов и начисления штрафов и пеней за несвоевременную уплату налога. Основываясь на результатах своей оценки целого ряда факторов, а также на трактовке российского налогового законодательства и опыте прошлых лет, руководство Группы полагает, что обязательства по уплате налогов за все налоговые периоды, за которые налоговые органы имеют право проверить полноту расчетов с бюджетом, отражены в полном объеме. Данная оценка основана на расчетных оценках и допущениях и может предусматривать формирование ряда профессиональных суждений относительно влияния будущих событий. С течением времени в распоряжение Группы может поступать новая информация, в связи с чем у Группы может возникнуть необходимость изменить свои суждения относительно адекватности существующих обязательств по уплате налогов. Подобные изменения величины обязательств по уплате налогов повлияют на сумму налога за период, в котором данные суждения изменились.

#### 4 Основные положения учетной политики (продолжение)

##### (h) Запасы

Запасы отражаются по наименьшей из двух величин: себестоимости или чистой цене продажи. Себестоимость запасов определяется по средневзвешенной стоимости. Применительно к запасам собственного производства и незавершенного производства, в себестоимость также включается соответствующая доля производственных накладных расходов, рассчитываемая исходя из нормальной загрузки производственных мощностей предприятия.

Чистая цена продажи представляет собой предполагаемую (расчетную) цену продажи запасов в ходе обычной деятельности предприятия, за вычетом расчетных затрат на завершение производства запасов и на их продажу.

##### (i) Основные средства

###### (i) Признание и оценка

Объекты основных средств отражаются по себестоимости за вычетом накопленных сумм амортизации и накопленных убытков от обесценения.

В себестоимость включаются затраты, непосредственно связанные с приобретением соответствующего актива. В себестоимость активов, возведенных (построенных) собственными силами включаются затраты на материалы, прямые затраты на оплату труда, все другие затраты, непосредственно связанные с приведением активов в рабочее состояние для использования их по назначению, затраты на демонтаж и удаление активов и восстановление занимаемого ими участка, и капитализированные затраты по займам. Затраты на приобретение программного обеспечения, неразрывно связанного с функциональным назначением соответствующего оборудования, капитализируются в стоимости этого оборудования.

Если значительные компоненты, составляющие объект основных средств, имеют разный срок полезного использования, они учитываются как отдельные объекты (значительные компоненты) основных средств.

###### (ii) Последующие затраты

Последующие затраты увеличивают стоимость объекта основных средств только, если существует высокая вероятность того, что они приведут к получению предприятием дополнительных экономических выгод в будущем.

Затраты, понесенные в связи с повседневным обслуживанием объекта основных средств, признаются в составе прибыли или убытка за период в момент их возникновения.

###### (iii) Амортизация

Объекты основных средств амортизируются с даты, когда они установлены и готовы к использованию, а для объектов основных средств, возведенных собственными силами – с момента завершения строительства объекта и его готовности к эксплуатации. Амортизация рассчитывается исходя из себестоимости актива за вычетом его расчетной остаточной стоимости.

Как правило, каждый компонент объекта основных средств амортизируется линейным методом на протяжении ожидаемого срока его полезного использования, поскольку именно такой метод наиболее точно отражает характер ожидаемого потребления будущих экономических выгод, заключенных в активе, и амортизационные отчисления включаются в состав прибыли или убытка за период. Арендные активы амортизируются на протяжении наименьшего из двух сроков: срока аренды и срока полезного использования активов, за исключением случаев, когда у Группы имеется обоснованная уверенность в том, что к ней перейдет право собственности на соответствующие активы в конце срока их аренды.

#### 4 Основные положения учетной политики (продолжение)

Ожидаемые сроки полезного использования основных средств в отчетном и сравнительном периодах были следующими:

• Земля	не амортизируется
• Здания	3-31 лет;
• Машины и оборудование	5-10 лет
• Транспортные средства	5-10 лет;
• Прочие основные средства	2-10 лет.

Методы амортизации, ожидаемые сроки полезного использования и остаточная стоимость основных средств анализируются по состоянию на каждую отчетную дату, и корректируются в случае необходимости.

##### (j) Нематериальные активы

###### (i) Полезные модели и товарные знаки

Затраты на разработку полезных моделей и товарных знаков, созданных компанией, включает все затраты, непосредственно связанные с созданием и подготовкой актива к планируемому использованию.

После первоначального признания капитализированные затраты на разработку отражаются по себестоимости за вычетом накопленной амортизации и накопленных убытков от обесценения.

#### 4 Основные положения учетной политики (продолжение)

##### (ii) Прочие нематериальные активы

Прочие нематериальные активы, приобретенные Группой и имеющие конечный срок полезного использования, отражаются по себестоимости за вычетом накопленных сумм амортизации и убытков от обесценения.

##### (iii) Последующие затраты

Последующие затраты капитализируются в стоимости конкретного актива только в том случае, если они увеличивают будущие экономические выгоды, заключенные в данном активе. Все прочие затраты, включая таковые в отношении самостоятельно созданных брендов и гудвила, признаются в составе прибыли или убытка за период по мере возникновения.

##### (iv) Амортизация

Амортизация рассчитывается на основе себестоимости актива за вычетом его расчетной ликвидационной стоимости.

Применительно к нематериальным активам, отличным от гудвила, амортизация, как правило, начисляется с момента готовности этих активов к использованию и признается в составе прибыли или убытка за период линейным способом на протяжении соответствующих сроков их полезного использования, поскольку именно такой метод наиболее точно отражает ожидаемый характер потребления предприятием будущих экономических выгод от этих активов.

Ожидаемые сроки полезного использования нематериальных активов в отчетном и сравнительном периодах были следующими:

- |                                    |           |
|------------------------------------|-----------|
| • программное обеспечение          | 2-3 лет;  |
| • полезные модели и товарные знаки | 4-15 лет; |
| • прочие нематериальные активы     | 3-10 лет; |

В конце каждого отчетного года методы амортизации, сроки полезного использования и величины остаточной стоимости анализируются на предмет необходимости их пересмотра и в случае необходимости пересматриваются.

##### (к) Финансовые инструменты

#### 4 Основные положения учетной политики (продолжение)

##### (i) Первоначальное признание финансовых инструментов

Финансовые инструменты, оцениваемые по справедливой стоимости через прибыль или убыток, первоначально признаются по справедливой стоимости. Все прочие финансовые инструменты первоначально отражаются по справедливой стоимости, включая затраты по сделке. Наилучшим подтверждением справедливой стоимости при первоначальном признании является цена сделки. Прибыль или убыток при первоначальном признании учитываются только в том случае, если есть разница между справедливой ценой и ценой сделки, подтверждением которой могут служить другие наблюдаемые на рынке текущие сделки с тем же инструментом или модель оценки, которая в качестве базовых данных использует только данные наблюдаемых рынков. После первоначального признания в отношении финансовых активов, оцениваемых по амортизированной стоимости, и инвестиций в долговые инструменты, оцениваемых по справедливой стоимости через прочий совокупный доход, признается оценочный резерв под ожидаемые кредитные убытки, что приводит к признанию бухгалтерского убытка сразу после первоначального признания актива.

##### (ii) Классификация финансовых активов

Группа классифицирует финансовые активы, используя следующие категории оценки: оцениваемые по справедливой стоимости через прибыль или убыток, оцениваемые по справедливой стоимости через прочий совокупный доход и оцениваемые по амортизированной стоимости. Классификация и последующая оценка долговых финансовых активов зависит от: (i) бизнес-модели Группы для управления соответствующим портфелем активов и (ii) характеристик денежных потоков по активу.

##### (iii) Последующая оценка финансовых активов

*Долговые инструменты.* Последующая оценка долговых инструментов зависит от применяемой Группой финансовой модели для управления данным активом и от характеристик денежных потоков активов.

Группа классифицирует свои финансовые активы для целей последующей оценки в три категории:

- Оцениваемые впоследствии по амортизированной стоимости: относятся активы, которые управляются по модели удержания финансовых активов для получения предусмотренных договором денежных потоков. Процентный доход по таким финансовым активам включается в финансовые доходы путем использования метода эффективной процентной ставки. Прибыль или убыток, возникающие при прекращении признания финансового актива, признаются напрямую в составе прибылей или убытков и включаются в состав финансовых доходов или расходов.
- Оцениваемые впоследствии по справедливой стоимости через прочий совокупный доход: активы, которые управляются по модели, предполагающей как получение предусмотренных договором денежных потоков, так и продажу финансовых активов. Изменение стоимости таких активов отражается через прочий совокупный доход, за исключением признания прибыли или убытка от обесценения, выручки по процентам и курсовых разниц, отражаемых в составе отчета о прибылях или убытках. При прекращении признания финансового актива, накопленные в составе прочего совокупного дохода прибыли или убытки переклассифицируются в состав прибылей или убытков и признаются в составе прочих доходов или расходов. Процентные доходы по таким финансовым активам включаются в состав финансовых доходов методом эффективной процентной ставки. Курсовые разницы представляются отдельной строкой в составе финансовых доходов и расходов.
- Оцениваемые впоследствии по справедливой стоимости через прибыль или убыток. Активы, которые не попадают ни в одну из бизнес-моделей, классифицируются как удерживаемые для продажи. Прибыль или убыток от переоценки долгового инструмента.



оцениваемого впоследствии по справедливой стоимости через прибыль или убыток, признается в составе прибыли или убытка и представляется свернуто в составе прочих доходов или расходов периода возникновения прибыли/убытка.

*Долевые инструменты.* После первоначального признания Группа оценивает все долевые инструменты по справедливой стоимости.

*(iv) Обесценение*

На основании прогнозов Группа оценивает ожидаемые кредитные убытки, связанные с долговыми инструментами, оцениваемыми по амортизированной стоимости и по справедливой стоимости через прочий совокупный доход, и с рисками, возникающими в связи с обязательствами по предоставлению кредитов и договорами финансовой гарантии. Группа оценивает ожидаемые кредитные убытки и признает оценочный резерв под кредитные убытки на каждую отчетную дату. Оценка ожидаемых кредитных убытков отражает: (i) непредвзятую и взвешенную с учетом вероятности сумму, определенную путем оценки диапазона возможных результатов, (ii) временную стоимость денег и (iii) всю обоснованную и подтверждаемую информацию о прошлых событиях, текущих условиях и прогнозируемых будущих экономических условиях, доступную на отчетную дату без чрезмерных затрат и усилий.

#### 4 Основные положения учетной политики (продолжение)

Долговые инструменты, оцениваемые по амортизированной стоимости, представляются в консолидированном отчете о финансовом положении за вычетом оценочного резерва под ожидаемые кредитные убытки. В отношении кредитных обязательств и финансовых гарантий признается отдельный резерв под ожидаемые кредитные убытки в составе обязательств в консолидированном отчете о финансовом положении. Изменения в амортизированной стоимости долговых инструментов, оцениваемых по справедливой стоимости через прочий совокупный доход, без учета оценочного резерва под ожидаемые кредитные убытки, отражаются в составе прибыли или убытка. Другие изменения в балансовой стоимости отражаются в составе прочего совокупного дохода на статье «доходы за вычетом расходов от долговых инструментов, оцениваемых через прочий совокупный доход».

##### *(v) Прекращение признания финансовых активов*

Группа прекращает признание финансовых активов, (а) когда эти активы погашены или срок действия прав на денежные потоки, связанных с этими активами, истек, или (б) Группа передала права на денежные потоки от финансовых активов или заключила соглашение о передаче, и при этом (i) также передала практически все риски и вознаграждения, связанные с владением этими активами, или (ii) ни передала, ни сохранила практически все риски и вознаграждения, связанные с владением этими активами, но утратила право контроля в отношении данных активов. Контроль сохраняется, если контрагент не имеет практической возможности полностью продать актив несвязанной третьей стороне без введения ограничений на продажу.

##### *(vi) Классификация финансовых обязательств*

Финансовые обязательства классифицируются как впоследствии оцениваемые по амортизированной стоимости, кроме: (i) финансовых обязательств, оцениваемых по справедливой стоимости через прибыль или убыток; эта классификация применяется к производным финансовым инструментам, условному возмещению, признаваемому приобретателем при объединении бизнеса, и другим финансовым обязательствам, определенным как таковые при первоначальном признании; и (ii) договоров финансовой гарантии и обязательств по предоставлению кредитов.

Комиссионные, уплаченные при открытии кредитной линии, отражаются как затраты по сделке (затраты на привлечение кредита) в той степени, в которой представляется вероятным полное или частичное использование кредитной линии. В этом случае комиссионные расходы являются отложенными до начала использования средств по кредиту и представлены в отчетности как предоплаченные затраты по займам. Распределение предоплаченных затрат по займам на долгосрочные и краткосрочные основано на ожидаемом графике выборки соответствующих финансовых средств.

##### *(vii) Прекращение признания финансовых обязательств*

Признание финансовых обязательств прекращается в случае их погашения (т.е. когда выполняется или прекращается обязательство, указанное в договоре, или истекает срок его исполнения).

#### 4 Основные положения учетной политики (продолжение)

##### (viii) Учет конкретных видов финансовых активов и обязательств

**Денежные средства и эквиваленты денежных средств.** Денежные средства и эквиваленты денежных средств включают денежные средства в кассе, средства на банковских счетах до востребования и другие краткосрочные высоколиквидные инвестиции с первоначальным сроком погашения по договору не более трех месяцев. Денежные средства и эквиваленты денежных средств отражаются по амортизированной стоимости, так как (i) они удерживаются для получения предусмотренных договором денежных потоков и эти денежные потоки представляют собой исключительно платежи в счет основной суммы долга и процентов и (ii) они не отнесены к категории оцениваемых по справедливой стоимости через прибыль или убыток. Остатки денежных средств с ограничением использования исключаются из состава денежных средств и эквивалентов денежных средств для целей составления отчета о движении денежных средств. Остатки денежных средств с ограничением на обмен или использование для погашения обязательств, действующим в течение как минимум двенадцати месяцев после отчетной даты, включаются в состав прочих внеоборотных активов.

**Торговая и прочая дебиторская задолженность.** Торговая и прочая дебиторская задолженность первоначально учитываются по справедливой стоимости, а затем по амортизированной стоимости, рассчитанной с использованием метода эффективной процентной ставки, за вычетом ожидаемых кредитных убытков

**Торговая и прочая кредиторская задолженность.** Торговая кредиторская задолженность начисляется по факту исполнения контрагентом своих договорных обязательств и учитывается первоначально по справедливой стоимости, а затем по амортизированной стоимости с использованием метода эффективной процентной ставки.

**Кредиты и займы.** Кредиты и займы первоначально учитываются по справедливой стоимости за вычетом произведенных затрат по сделке, а затем по амортизированной стоимости с использованием метода эффективной процентной ставки.

**4 Основные положения учетной политики (продолжение)**

**(I) Уставный капитал**

Уставный капитал сформирован уставным капиталом материнской компании

#### 4 Основные положения учетной политики (продолжение)

##### (м) Обесценение нефинансовых активов

Балансовая стоимость нефинансовых активов Группы анализируется на каждую отчетную дату для выявления признаков их возможного обесценения. При наличии таких признаков рассчитывается возмещаемая стоимость соответствующего актива. В отношении гудвила и тех нематериальных активов, которые имеют неопределенный срок полезного использования или еще не готовы к использованию, возмещаемая стоимость рассчитывается по состоянию на конец каждого отчетного периода, в одно и то же время.

Для целей проведения проверки на предмет обесценения активы, которые не могут быть проверены по отдельности, объединяются в наименьшую группу, которая генерирует приток денежных средств в результате продолжающегося использования соответствующих активов, в значительной степени независимый от других активов или ЕГДС. При условии выполнения ограничения касательно того, что уровень тестирования не может быть выше уровня операционных сегментов, для целей проверки на предмет обесценения гудвила те ЕГДС, на которые был распределен гудвил, объединяются таким образом, чтобы проверка на предмет обесценения проводилась на самом нижнем уровне, на котором гудвил отслеживается для целей внутренней отчетности. Гудвил, приобретенный в сделке по объединению бизнеса, распределяется на группы ЕГДС, которые, как ожидается, выиграют от эффекта синергии при этом объединении бизнеса. Корпоративные активы Компании не генерируют отдельные денежные потоки и ими пользуются более одной ЕГДС. Стоимость корпоративных активов распределяется между ЕГДС на обоснованной и последовательной основе, их проверка на обесценение осуществляется в рамках тестирования той ЕГДС, на которую был распределен соответствующий корпоративный актив. Возмещаемая стоимость актива или ЕГДС, представляет собой наибольшую из двух величин: ценности использования этого актива (этой единицы) и его (ее) справедливой стоимости за вычетом расходов на продажу. При расчете ценности использования, ожидаемые в будущем денежные потоки дисконтируются до их приведенной стоимости с использованием доналоговой ставки дисконтирования, отражающей текущую рыночную оценку временной стоимости денег и риски, специфичные для данного актива или ЕГДС. Убытки от обесценения признаются в случаях, когда балансовая стоимость актива или ЕГДС, к которой этот актив относится, превышает его возмещаемую стоимость. Убытки от обесценения признаются в составе прибыли или убытка за период. Убытки от обесценения ЕГДС сначала относятся на уменьшение балансовой стоимости гудвила, распределенного на соответствующую ЕГДС (или группу ЕГДС), а затем пропорционально на уменьшение балансовой стоимости других активов в составе этой ЕГДС (группы ЕГДС). Суммы, списанные на убыток от обесценения гудвила, не восстанавливаются. В отношении прочих активов, на каждую отчетную дату проводится анализ убытка от их обесценения, признанного в одном из прошлых периодов, с целью выявления признаков того, что величину этого убытка следует уменьшить или что его более не следует признавать. Суммы, списанные на убытки от обесценения, восстанавливаются в том случае, если произошли изменения в оценках, использованных при расчете возмещаемой величины. Убыток от обесценения восстанавливается только в пределах суммы, позволяющей восстановить стоимость активов до их балансовой стоимости, по которой они бы отражались (за вычетом накопленных сумм амортизации), если бы не был признан убыток от обесценения.

##### (п) Резервы

Резерв признается в том случае, если в результате прошлого события у Группы возникло правовое обязательство или обязательство, обусловленное сложившейся практикой, величину которого можно надежно оценить, и вероятен отток экономических выгод для урегулирования данного обязательства. Величина резерва определяется путем дисконтирования ожидаемых денежных потоков по доналоговой ставке, которая отражает текущие рыночные оценки временной стоимости денег и рисков, присущих данному обязательству. Суммы, отражающие амортизацию дисконта, признаются в качестве финансовых расходов.

#### 4 Основные положения учетной политики (продолжение)

##### (о) Аренда

###### *Учет договоров аренды у арендатора*

В момент заключения договора Группа должна оценить, является ли договор в целом или его отдельные компоненты договором аренды. Договор в целом или его отдельные компоненты являются договором аренды, если по этому договору передается право контролировать использование идентифицированного актива в течение определенного периода в обмен на возмещение.

###### *Первоначальная оценка*

В отношении договоров, квалифицированных как договор аренды, на дату начала аренды Группа (арендатор) признает актив в форме права пользования и обязательство по аренде.

Актив в форме права пользования по первоначальной стоимости оценивается по первоначальной стоимости.

Первоначальная стоимость актива в форме права пользования должна включать в себя следующее:

(а) величину первоначальной оценки обязательства по аренде (по приведенной стоимости будущих арендных платежей);

(б) арендные платежи на дату начала аренды или до такой даты за вычетом полученных стимулирующих платежей по аренде;

(с) любые первоначальные прямые затраты, понесенные арендатором; и

(д) оценку затрат, которые будут понесены арендатором при демонтаже и перемещении базового актива, восстановлении участка, на котором он располагается, или восстановлении базового актива до состояния, которое требуется в соответствии с условиями аренды, за исключением случаев, когда такие затраты понесены для производства запасов. Обязанность арендатора в отношении таких затрат возникает либо на дату начала аренды, либо вследствие использования базового актива в течение определенного периода.

На дату начала аренды Группа (арендатор) оценивает обязательство по аренде по приведенной стоимости арендных платежей, которые еще не осуществлены на эту дату. Для дисконтирования арендных платежей применяется процентная ставка, заложенная в договоре аренды, если такая ставка может быть легко определена. Если такая ставка не может быть легко определена, применяется ставка привлечения дополнительных заемных средств.

###### *Последующая оценка*

После даты начала аренды Группа (арендатор) оценивает актив в форме права пользования с применением модели учета по первоначальной стоимости.

Для применения модели учета по первоначальной стоимости Группа (арендатор) оценивает актив в форме права пользования по первоначальной стоимости:

(а) за вычетом накопленной амортизации и накопленных убытков от обесценения; и

(б) с корректировкой на переоценку обязательства по аренде, о которой говорится в пункте 36(с) МСФО(IFRS) 16 «Аренда».

После даты начала аренды Группа (арендатор) оценивает обязательство по аренде следующим образом:

- (a) увеличивая балансовую стоимость для отражения процентов по обязательству по аренде;
- (b) уменьшая балансовую стоимость для отражения осуществленных арендных платежей; и
- (c) переоценивая балансовую стоимость для отражения переоценки или модификации договоров аренды, или для отражения пересмотренных по существу фиксированных арендных платежей.

Проценты по обязательству по аренде в каждом периоде в течение срока аренды должны рассчитываться как сумма, которая производит неизменную периодическую процентную ставку (ставку дисконтирования) на остаток обязательства по аренде.

После даты начала аренды Группа (арендатор) признает в составе прибыли или убытка (за исключением случаев, когда затраты включаются в балансовую стоимость другого актива с использованием других применимых стандартов) обе следующие величины:

- (a) проценты по обязательству по аренде; и
- (b) переменные арендные платежи, не включенные в оценку обязательства по аренде в периоде, в котором наступает событие или условие, приводящее к осуществлению таких платежей.

#### **Исключение практического характера**

Группа (арендатор) применяет практическое исключение, предусмотренное пунктом 5 МСФО (IFRS) 16 «Аренда» в отношении договоров

- (a) краткосрочной аренды; и
- (b) аренды, в которой базовый актив имеет низкую стоимость.

В отношении краткосрочной аренды либо аренды, в которой базовый актив имеет низкую стоимость, Группа (арендатор) признает арендные платежи по такой аренде в качестве расхода либо линейным методом в течение срока аренды.

## **5 Применение новых или пересмотренных стандартов и разъяснений**

### **МСФО (IFRS) 16 «Аренда».**

Новый стандарт, выпущенный в 2016 году, заменяет стандарт МСФО (IAS) 17 «Аренда», а также соответствующие интерпретации положений МСФО касательно аренды: упраздняя классификацию аренды на операционную и финансовую, стандарт представляет собой единое руководство по учету аренды у арендодателя.

Группа применила стандарт с 1 января 2018 г.

### **Интерпретация (IFRIC) 23 «Неопределенности в сфере налогообложения прибыли».**

Данная интерпретация разъясняет, что Группа должна для целей расчета текущего и отложенного налога применять трактовки налоговых неопределенностей, которые с высокой степенью вероятности будут приняты налоговыми органами. Указанная интерпретация не оказала

существенного влияния на финансовую отчетность.

***Поправка к МСФО (IFRS) 9 «Финансовые инструменты» под названием «Досрочно погашаемые финансовые инструменты с отрицательной компенсацией».***

Данная поправка касается финансовых активов, имеющих опцию досрочного погашения, условия которой таковы, что долговой инструмент досрочно погашается в размере переменной величины, которая может быть как больше, так и меньше, чем оставшаяся непогашенная величина контрактных денежных потоков, и разрешает квалифицировать такие инструменты либо по амортизированной стоимости, либо по справедливой стоимости через прочий совокупный доход. Указанная поправка не оказала существенного влияния на финансовую отчетность в силу отсутствия описанных выше инструментов.

***Поправка к МСФО (IAS) 19 «Вознаграждения работникам» под названием «Изменение пенсионного плана, его сокращение или урегулирование (погашение)».***

Данная поправка устанавливает порядок определения пенсионных расходов в случае возникновения изменений в пенсионных планах с установленными выплатами. Указанная поправка не оказала существенного влияния на финансовую отчетность.



**Новые стандарты и разъяснения, еще не принятые к использованию**

Следующие стандарты, изменения к стандартам и разъяснения, еще не вступившие в силу применительно к годовой отчетности за год, закончившийся 31 декабря 2019 год, не применялись при подготовке данной финансовой отчетности.

стандарты МСФО	Дата вступления в силу - периоды, начинающиеся с указанной даты или позже:
<b>Новые стандарты:</b>	
IFRS 17 «Договоры страхования»	1 января 2021
<b>Измененные стандарты:</b>	
Поправки к IFRS 10 и IAS 28 - Продажа или взнос активов в ассоциированную организацию или совместное предприятие инвестором.	IASB решил в декабре 2015 года отложить на неопределенный срок дату вступления в силу этих поправок.
Поправки к Концептуальным основам МСФО (КО), включая поправки, связанные со ссылками в стандартах на КО.	1 января 2020
Поправки к IFRS 3 - Определение бизнеса.	1 января 2020
Поправки к IAS 1 и IAS 8 - Определение существенности.	1 января 2020
Поправки к IAS 39, IFRS 7 и IFRS 9 - Реформа базовой процентной ставки.	1 января 2020

**6 Выручка**

тыс. руб.	2019	2018
Выручка от продажи товаров и продукции	20 454 117	13 416 054
Выручка от реализации услуг	48 103	26 697
Выручка аренда	23 651	49 185
Прочая выручка	1 118	-
<b>Итого выручки</b>	<b>20 526 989</b>	<b>13 491 936</b>

Выручка от реализации услуг включает в себя выручку по доставке товаров до покупателей по договорам поставки.

Группа получает выручку при передаче товаров и услуг в течение периода по следующим основным видам выручки и географическим регионам:

	2019	2018
<b>Выручка в РФ</b>	<b>18 991 675</b>	<b>12 916 273</b>
Товары и продукция	18 918 803	12 840 391
услуги	48 103	26 697
аренда	23 651	49 185
прочие	1 118	-
<b>Выручка в странах СНГ</b>	<b>1 398 064</b>	<b>575 663</b>
Товары и продукция	1 398 064	575 663
<b>Выручка в странах Европы</b>	<b>80 902</b>	<b>-</b>
Товары и продукция	80 902	-

Выручка в страны Средней Азии и Китай	56 348	-
Товары и продукция	56 348	-
	<b>20 526 989</b>	<b>13 491 936</b>

Следующая таблица показывает размер выручки от продажи товаров и продукции по контрагентам:

	за 2019 год	%	за 2018 год	%
<i>АВС-электро</i>	641 427	3.1%	460 636	3.4%
<i>Дистрибьютор Электротехники</i>	0.00	0.0%	247 944	1.8%
<i>НЭК - Казахстан</i>	391 717	1.9%	253 481	1.9%
<i>ТД Электротехмонтаж (центр взаиморасчетов)</i>	5 376 777	26.3%	3 635 855	27.1%
<i>Уралэнерго ЭТК</i>	362 710	1.8%	261 555	1.9%
<i>ЭЛЕКТРОСИСТЕМ</i>	3 536 106	17.4%	2 245 992	16.7%
<i>ЭлСети</i>	932 143	4.6%	926 376	6.9%
<i>Прочие компании</i>	9 193 237	44.9%	5 384 215	40.1%
	<b>20 454 117</b>	<b>100%</b>	<b>13 416 054</b>	<b>100%</b>

## 7 Себестоимость

	12 месяцев 2019 года	12 месяцев 2018 года
Стоимость товаров и комплектующих	13 374 629	9 031 316
Оплата труда персонала	822 930	489 423
Отчисления в фонды обязательного страхования	235 130	137 613
Амортизация основных средств и нематериальных активов	217 197	184 107
Арендные и коммунальные платежи	101 120	107 503
Ремонт и обслуживание оборудования	89 394	71 359
Амортизация актива в форме права пользования	65 129	62 416
Транспортно-экспедиционные услуги	19 420	15 645
Расходы на обучение кадров	17 969	7 347
Работа сторонних IT компаний	12 477	22 486
Техническая поддержка и услуги сторонних организаций	325	73
Связь	271	763
Командировочные расходы	214	213
Прочие операционные расходы	4 401	3 303
<b>Итого себестоимость</b>	<b>14 960 606</b>	<b>10 133 567</b>

## 8 Административные расходы

	12 месяцев 2019 года	12 месяцев 2018 года
Оплата труда административного персонала	306 075	209 065
Отчисления в фонды обязательного страхования	88 269	61 847
Расходы на программное обеспечение	75 254	41 313
Арендные и коммунальные платежи	56 348	18 594
Амортизация права аренды	66 107	66 573
Аудиторские и консалтинговые услуги	60 253	35 323
Амортизация основных средств и нематериальных активов	48 619	17 184
Техническая поддержка и услуги сторонних организаций	29 453	-
Эксплуатационные расходы	24 955	29 016
Консультационные услуги	20 084	-
Материальные расходы		
Связь	13 209	1 307
Страхование	12 074	3 341
Налоги и сборы прочие	10 691	8 073
Расходы на охрану	9 058	4 654
Расходы на сотрудников	8 890	9 488
Гарантийное обслуживание	3 600	748
Командировочные расходы	2 106	-
Представительские расходы	1 885	2 280
Банковское обслуживание	297	-
Работа сторонних IT компаний	140	-
Прочие	-	49
Итого административные расходы	7 650	5 957
	<b>845 017</b>	<b>514 812</b>

## 9 Коммерческие расходы

	12 месяцев 2019 года	12 месяцев 2018 года
Оплата труда персонала	949 529	563 507
Транспортно-экспедиционные услуги	754 599	686 757
Складское хранение	557 045	558 774
Отчисления в фонды обязательного страхования	180 960	120 549
Рекламные расходы	120 243	73 678
Представительские расходы	94 226	25 687
Командировочные расходы	61 536	37 114
Прочие операционные расходы	43 321	41 715
Итого коммерческие расходы	<b>2 761 459</b>	<b>2 107 781</b>

## 10 Прочие доходы

тыс. руб.	2019	2018
Прибыль от выбытия основных средств	-	663
Штрафные санкции к получению	13 095	17 832
Восстановление прочих резервов	5 351	-
Доходы от списания и продажи активов	3 205	40
Прочие доходы	1 753	1 371
	<u>23 404</u>	<u>19 906</u>

## Прочие расходы

тыс. руб.	2019	2018
Убытки от списания и продажи запасов	138 669	8 768
Услуги банков	51 149	45 608
Убыток от обесценения торговой дебиторской задолженности	31 769	53 840
Убытки от списания прав требования	20 195	23 962
Налоги, кроме налога на прибыль	3 970	22 146
Прочие расходы	2 014	8 502
	<u>247 766</u>	<u>162 826</u>

## 11 Нетто-величина финансовых расходов

	2019	2018
Признанные в составе прибыли или убытка	-	-
Процентный доход по финансовым активам	13 592	3 640
Дисконтный доход по займам полученным	124 634	21 696
<b>Финансовые доходы</b>	<u>138 226</u>	<u>25 336</u>
Процентные расходы по кредитам и займам	(101 405)	(76 073)
Проценты по финансовой аренде	(67 592)	(42 975)
<b>Финансовые расходы</b>	<u>(168 997)</u>	<u>(119 048)</u>

Чистые финансовые расходы, признанные в составе прибыли или убытка за период	(30 771)	(93 712)
--	----------	----------

## 12 Налог на прибыль

### (a) Суммы признанные в составе прибыли или убытка

тыс. руб.	2019	2018
<i>Текущий налог на прибыль</i>		
Отчетный год	396 238	89 386
<i>Отложенный налог на прибыль</i>		
Возникновение и восстановление временных разниц	(48 832)	43 454
Общая сумма расхода по налогу на прибыль, признанного в составе прибыли или убытка	347 406	132 840
Общая сумма расхода по налогу на прибыль	<u>347 406</u>	<u>132 840</u>

### Сверка эффективной ставки налога

тыс. руб.	2019	2018
Прибыль до налогообложения	1 729 000	398 592
Налог на прибыль, рассчитанный по применимой ставке	345 800	77 919
Налоговый эффект от прочих не принимаемых доходов и расходов	1 606	54 921
	<u>347 406</u>	<u>132 840</u>

### (b) Признанные отложенные налоговые активы и обязательства:

Отложенные налоговые активы и обязательства относятся к следующим статьям:

тыс. руб.	31 декабря 2018 года	Признаны в составе прибыли или убытка	Поступление в рамках сделок по приобретению дочерней компании	31 декабря 2019 года
Основные средства	111	206	(12 825)	(12 508)
Нематериальные активы	-	6 346	(83 620)	(77 274)
Инвестиции	(41 735)	5 472	-	(36 263)
Запасы	(5 820)	21 431	4 825	20 436
Торговая и прочая дебиторская задолженность	31 979	5 267	1 792	39 038
Торговая и прочая кредиторская задолженность	27 970	787	-	28 757
Кредиты и займы	(4 111)	(23 707)	-	(27 818)
Резервы	18 371	37 314	-	55 685
Налоговые убытки, перенесенные на будущее	-	(4 284)	4 284	-
	<u>26 765</u>	<u>48 832</u>	<u>(85 544)</u>	<u>(9 947)</u>

тыс. руб.	1 января 2018 года	Признаны в составе прибыли или убытка	31 декабря 2018 года
Основные средства	-	111	111
Нематериальные активы	300	(300)	-
Инвестиции	-	(41 735)	(41 735)

Запасы	4 704	(10 524)	(5 820)
Торговая и прочая дебиторская задолженность	21 313	10 665	31 979
Торговая и прочая кредиторская задолженность	24 729	3 240	27 970
Кредиты и займы	-	(4 111)	(4 111)
Резервы	19 173	(802)	18 371
	<u>70 219</u>	<u>(43 454)</u>	<u>26 765</u>

### 13 Основные средства

тыс. руб.	Земля и Здания	Машины и оборудование	Транспортные средства	Прочие основные средства	Незавершенное строительство	Авансы на приобретение основных средств	Итого
<i>Первоначальная стоимость</i>							
Сальдо на 1 января 2018 года	110 594	1 344 922	-	25 118	97 851	1 317	1 579 802
Приобретения дочерних компаний	-	-	-	-	-	-	-
Поступления	4 918	156 431	-	5 553	2 636	-	169 538
Выбытия	(611)	(8 088)	-	(345)	-	-	(9 044)
Выбытие ДК	-	-	-	-	(2 636)	-	(2 636)
Перемещение	31 850	-	-	-	(31 850)	(823)	(823)
Сальдо на 31 декабря 2018 года	<u>146 752</u>	<u>1 493 265</u>	-	<u>30 326</u>	<u>66 001</u>	<u>494</u>	<u>1 736 838</u>
Сальдо на 1 января 2019 года	146 752	1 493 265	-	30 326	66 001	494	1 736 838
Приобретения дочерних компаний	510	196 586	3 740	7 577	407	-	208 820
Поступления	97 653	295 666	-	9 137	68 464	23 148	494 068
Выбытия	(41 689)	(68 104)	-	(504)	(407)	-	(110 704)
Перемещение	-	-	-	1 693	-	(1 693)	-
Сальдо на 31 декабря 2019 года	<u>203 226</u>	<u>1 917 413</u>	<u>3 740</u>	<u>46 536</u>	<u>134 465</u>	<u>23 642</u>	<u>2 329 021</u>
<i>Амортизация и убытки от обесценения</i>							
Сальдо на 1 января 2018 года	(46 166)	(659 215)	-	(21 672)	-	-	(727 053)
Амортизация за отчетный год	(5 296)	(167 443)	-	(1 826)	-	-	(174 565)
Выбытия	611	7 817	-	249	-	-	8 677
Сальдо на 31 декабря 2018 года	<u>(50 851)</u>	<u>(818 841)</u>	-	<u>(23 249)</u>	-	-	<u>(892 941)</u>
Сальдо на 1 января 2019 года	(50 851)	(818 841)	-	(23 249)	-	-	(892 941)
Приобретения дочерних компаний	-	(96 537)	(48)	(4 494)	-	-	(101 078)
Амортизация за отчетный год	(5 987)	(195 237)	(18)	(3 872)	-	-	(205 114)
Выбытия	522	56 639	-	319	-	-	57 480
Сальдо на 31 декабря 2019 года	<u>(56 316)</u>	<u>(1 053 976)</u>	<u>(66)</u>	<u>(31 296)</u>	-	-	<u>(1 141 653)</u>
<i>Балансовая стоимость</i>							
На 01 января 2018 года	64 428	685 707	-	3 447	97 851	1 317	852 750
На 31 декабря 2018 года	95 901	674 424	-	7 077	66 001	494	843 897
На 31 декабря 2019 года	<u>146 910</u>	<u>863 437</u>	<u>3 674</u>	<u>15 240</u>	<u>134 465</u>	<u>23 642</u>	<u>1 187 368</u>

## 14 Нематериальные активы

тыс. руб.	Прим.	Полезные модели, патенты	Гудвилл	Программное обеспечение	Нематериальные активы, не готовые к использованию	Взаимоотношения с покупателями и заказчиками	Прочие нематериальные активы	Итого
Сальдо на 1 января 2018 г.		5 418	-	20 920	9 102	-	3 821	39 261
Прочие приобретения – отдельно приобретенные объекты		215	-	20 702	-	-	2 489	23 406
Перемещение		-	-	7 743	(7 743)	-	-	-
Сальдо на 31 декабря 2018 г.		5 633	-	49 365	1 359	-	6 310	62 667
Сальдо на 1 января 2019 г.		5 633	-	49 365	1 359	-	6 310	62 667
Приобретение дочерней компании		127 730	269 245	16 128	-	169 550	179 672	762 325
Прочие приобретения – отдельно приобретенные объекты		1 002	-	11 789	1 116	-	502	14 409
Выбытие		(1 805)	-	-	-	-	(1 263)	(3 068)
Сальдо на 31 декабря 2019 г.		132 560	269 245	77 282	2 475	169 550	185 221	836 333
<i>Амортизация и убытки от обесценения</i>								
Сальдо на 1 января 2018 г.		(2 524)	-	(11 198)	-	-	(1 081)	(14 803)
Амортизация за год		(402)	-	(15 750)	-	-	(1 840)	(17 992)
Сальдо на 31 декабря 2018 г.		(2 926)	-	(26 948)	-	-	(2 921)	(32 795)
Сальдо на 1 января 2019 г.		(2 926)	-	(26 948)	-	-	(2 921)	(32 795)
Приобретение дочерней компании		(4 912)	-	(14 469)	-	-	(502)	(19 883)
Амортизация за год		(11 755)	-	(10 454)	-	(18 839)	(9 352)	(50 400)
Выбытие		1 805	-	-	-	-	1 140	2 945
Сальдо на 31 декабря 2019 г.		(17 788)	-	(51 871)	-	(18 839)	(11 635)	(100 133)
<i>Балансовая стоимость</i>								
На 01 января 2018 г.		2 894	-	9 722	9 102	-	2 740	24 458
На 31 декабря 2018 г.		2 707	-	22 417	1 359	-	3 389	29 872
На 31 декабря 2019 г.		114 772	269 245	25 411	2 475	150 711	173 586	736 200

В составе прочих нематериальных активов отражены товарные знаки и маркетинговые

материалы по приобретенной компании ООО «ЛЕДЕЛ» на сумму 179 733 тыс. рублей. Начисленная на 31 декабря 2019 года амортизация по ним составила 8 900 тыс. рублей.

Согласно проведенному тесту на обесценение гудвила, с момента приобретения компании гудвил не обесценился.

Допущения и предпосылки, использованные для теста на обесценение гудвила, рассмотрены ниже:

- В прогноз включалась выручка от продаж продуктов *IAK by Ledel*, при этом использовались данные бюджета Компании, предусматривающего достижения уровня продаж по новой линейке 395 млн руб. к 2022 г.
- Рентабельность валовой прибыли по *IAK by Ledel* принята на уровне 34% - также в соответствии с бюджетом ООО «Ледел».
- Дополнительные коммерческие и управленческие расходы для обеспечения продаж *IAK by Ledel* в прогнозе составили 7.5% и 8.1%. (соответственно) выручки.
- Рентабельность *EBITDA* в постпрогнозируемом периоде принята около 16%.
- В расчет ставки дисконтирования (*WACC*) включена премия 0.5% за специфический риск, связанный с выводом на рынок новых продуктов и допущением о сохранении относительно высокой рентабельности *EBITDA*. В результате ставка дисконтирования для прогнозных денежных потоков в рамках теста на обесценение гудвила составила 17.2%.

## 15 Инвестиционная собственность

тыс. руб.	Прим.	Земля	Здания	Итого
Сальдо на 1 января 2018 г.		855	-	855
Поступило		31 323	89 960	121 283
Сальдо на 31 декабря 2018 г.		32 177	89 960	122 137
Сальдо на 1 января 2019 г.		32 177	89 960	122 137
Поступило		16 044	85 620	101 664
Сальдо на 31 декабря 2019 г.		48 221	175 580	223 801
<i>Амортизация и убытки от обесценения</i>				
Сальдо на 1 января 2018 г.		-	-	-
Амортизация за год		-	(8 734)	(8 734)
Сальдо на 31 декабря 2018 г.		-	(8 734)	(8 734)
Сальдо на 1 января 2019 г.		-	(8 734)	(8 734)
Амортизация за год		-	(10 302)	(10 302)
Сальдо на 31 декабря 2019 г.		-	(19 036)	(19 036)
<i>Балансовая стоимость</i>				
На 01 января 2018 г.		855	-	855
На 31 декабря 2018 г.		32 177	81 226	113 403
На 31 декабря 2019 г.		48 221	156 543	204 765

Группа сдает в аренду земельные участки и здания в долгосрочную аренду третьим сторонам.

Балансовая стоимость инвестиционного имущества существенно не отличается от его справедливой стоимости.



## 16 Инвестиции, учитываемые методом долевого участия.

По состоянию на 31 декабря 2019, 31 декабря 2018 и 01 января 2018 Группе принадлежали доли в основных ассоциированных компаниях:

	Страна регистрации	31 декабря 2019 г.	31 декабря 2018 г.	01 января 2018
ООО «ИЭК НСК» 49%	Россия	-	5	-
ООО «ИЭК НСК» 49%	Россия	95 492	102 753	-
<b>Итого</b>		<b>95 492</b>	<b>102 758</b>	<b>-</b>

ООО «ИЭК ХОЛДИНГ» в январе 2018 года создает компанию ООО «ИЭК НСК» с долей владения 100 %. В июне 2018 году контрольная доля 51% была реализована за 5 тыс.рублей бенефициарам.

В сентябре 2018 была создана также одноименная компания ООО «ИЭК НСК» с уставным капиталом 10 тыс.рублей. с долей владения материнской компании и собственников группы 49% и 51% соответственно. Деятельность в 2018 году не велась.

В 2019 году обе одноименные ассоциированные компании ООО «ИЭК НСК» объединились в одну с уставным капиталом 20 тыс.рублей. Доля владения ООО «ИЭК ХОЛДИНГ» и бенефициаров на 31.12.2019 49% и 51% соответственно.

Ниже представлено изменение балансовой стоимости инвестиций Группы:

на 01 января 2018	-
Справедливая стоимость при признании	102 085
Прибыль (убыток), приходящаяся на долю Группы	668
Созданная ассоциированная компания ООО «ИЭК НСК»	5
на 31 декабря 2018	102 758
Убыток приходящаяся на долю Группы	(7 266)
на 31 декабря 2019	95 492

Ниже представлена информация по финансовым показателям объектов инвестиций Группы, учитываемых методом долевого участия:

тыс. руб.	31 декабря 2019 года ООО "ИЭК НСК"	31 декабря 2019 года ООО "ИЭК НСК"	31 декабря 2018 года ООО "ИЭК НСК"	31 декабря 2018 года ООО "ИЭК НСК"
Доля участия( в процентах)	49%	49%	49%	49%
Внеоборотные активы	524 041	-	107 143	-
Оборотные активы	45 753	-	104 711	10
Долгосрочные обязательства	1 000	-	-	-
Текущие обязательства	373 911	-	2 153	-
<b>Чистые активы 100%</b>	<b>194 883</b>	<b>-</b>	<b>209 701</b>	<b>10</b>
Доля группы в чистых активах	95 492	-	102 753	5
Выручка	21 815	-	-	-
Амортизация	(3 523)	-	(7)	-
Процентный доход	-	-	3 919	-
Процентный расход	(9 663)	-	-	-

Налог на прибыль	2 924	-	(423)	-
<b>Общий совокупный доход (расход)</b>	<b>(14 831)</b>	<b>-</b>	<b>1 362</b>	<b>-</b>
Прибыль (убыток), приходящаяся на долю Группы	(7 266)	-	668	-

## 17 Финансовые активы

	31 декабря 2019 г.	31 декабря 2018 г.	01 января 2018
ООО «АзияЭлектроКомплект» 9%	532	532	532
<b>Итого</b>	<b>532</b>	<b>532</b>	<b>532</b>

В конце 2017 года Группа приобрела долю 9% в компании ООО «АзияЭлектроКомплект» за 532 тыс.руб. Компания не ведет деятельность, ее справедливая стоимость существенно не отличается от первоначальной.

## 18 Запасы

	31 декабря 2019 г.	31 декабря 2018 г.	01 января 2018
Товары и готовая продукция	4 372 021	3 024 046	2 084 205
Основные комплектующие и материалы	581 213	354 682	303 617
Незавершенное производство	64 000	69 713	-
Сырье и материалы	623	1	-
Прочие материалы	184 080	153 182	192 596
<b>Итого</b>	<b>5 201 937</b>	<b>3 601 624</b>	<b>2 580 418</b>
Резерв на обесценение запасов	(158 963)	(20 294)	(13 541)
<b>Итого запасы</b>	<b>5 042 974</b>	<b>3 581 330</b>	<b>2 566 877</b>

Движение резерва на обесценение запасов

	тыс.руб
На 01 января 2018	13 541
Начислено в расходы	6 753
<b>На 31 декабря 2018</b>	<b>20 294</b>
Начислено в расходы	138 669
<b>На 31 декабря 2019</b>	<b>158 963</b>

## 19 Торговая и прочая дебиторская задолженность

	31 декабря 2019 г.	31 декабря 2018 г.	01 января 2018
<b>Краткосрочная задолженность</b>			
Торговая дебиторская задолженность	5 064 507	4 335 300	2 833 741
Резерв по сомнительной задолженности	(103 102)	(126 090)	(90 792)
Налоги к возмещению и переплата по налогам, кроме налога на прибыль	37 139	14 222	40 079

Прочая дебиторская задолженность	85 663	385 714	16 964
Резерв по сомнительной прочей задолженности	(45 521)	(30 001)	(10 759)
<b>Итого</b>	<b>5 038 687</b>	<b>4 579 145</b>	<b>2 789 233</b>

Методика расчета оценочного резерва под кредитные убытки в отношении торговой дебиторской задолженности с третьими сторонами представлена в примечании 27.

Движение резервов представлено ниже:

	Резерв по торговой ДЗ	Резерв по прочей ДЗ
Резерв под обесценение на 1 января 2018 г.	90 792	10 759
Начислен резерв	35 298	19 242
Резерв под обесценение на 31 декабря 2018 г.	126 090	30 001
Резерв под обесценение на 1 января 2019 г.	126 090	30 001
Поступило при приобретении ДК	5 410	-
Отчисления / (восстановление резерва) в резерв под обесценение в течение года	(28 398)	15 520
Резерв под обесценение на 31 декабря 2019 г.	103 102	45 521

## 20 Авансы выданные

	31 декабря 2019 г.	31 декабря 2018 г.	01 января 2018 г.
Авансы выданные	560 584	813 775	174 822
Резерв по авансам выданным	(49 640)	(1 135)	(1 149)
<b>Итого авансы выданные</b>	<b>510 944</b>	<b>812 640</b>	<b>173 673</b>

	Резерв под обесценение авансов
Резерв под обесценение на 1 января 2018 г.	1 149
Восстановлен резерв под обесценение в течение года	(14)
Резерв под обесценение на 31 декабря 2018 г.	1 135
Резерв под обесценение на 1 января 2019 г.	1 135
Поступило при приобретении ДК	3 845
Отчисления в резерв под обесценение в течение года	44 660
Резерв под обесценение на 31 декабря 2019 г.	49 640

21 Займы выданные

	31 декабря 2019 г.	31 декабря 2018 г.	01 января 2018 г.
Займы выданные физическим лицам, руб	2 177	15 020	-
Займы выданные организациям, руб	46 086	-	-
<b>Итого долгосрочные займы</b>	<b>48 263</b>	<b>15 020</b>	<b>-</b>
Займы выданные организациям, руб	416 215	2 159	3 155
Займы выданные физическим лицам, руб	33 721	26 420	27 169
Резервы обесценения	(2 143)	(2 159)	(2 844)
<b>Итого краткосрочные займы</b>	<b>447 803</b>	<b>26 420</b>	<b>27 480</b>

	Резерв под обесценение займов
Резерв под обесценение на 1 января 2018 г.	2 844
Восстановлен резерв под обесценение в течение года	(685)
Резерв под обесценение на 31 декабря 2018 г.	2 159
Резерв под обесценение на 1 января 2019 г.	2 159
Восстановлен резерв под обесценение в течение года	(16)
Резерв под обесценение на 31 декабря 2019 г.	2 143

Группа выдает долгосрочные займы сотрудникам под ставку от 4,2% до 5,2% годовых, со сроком погашения в 2021 и 2022 годах.

Долгосрочные займы организациям предоставлены в рублях под 10% годовых, сроком погашения в 2023 году.

Краткосрочные займы выданы физическим лицам по ставкам от 5,0% до 5,2% годовых со сроком погашения в 2019-2020 годах.

На 31 декабря 2019 года Группа предоставила краткосрочные займы организациям, в рублях, на сумму 416 215 тыс.руб. под 10% годовых, со сроком погашения в 2020 году.

22 Денежные средства и их эквиваленты

	31 декабря 2019 г.	31 декабря 2018 г.	01 января 2018 г.
Денежные средства в кассе	3 067	1 589	1 506
Остатки на банковских счетах в рублях	435 400	84 300	4 535
Остатки на банковских счетах в валюте	15 903	3 992	13 684
Банковские депозиты до востребования и/или на срок менее 3х месяцев	110 000	-	238 500
<b>Итого денежные средства и эквиваленты</b>	<b>564 370</b>	<b>89 881</b>	<b>19 725</b>

Денежные средства и их эквиваленты размещаются в банках и финансовых институтах, имеющих рейтинг от В до ВВВ по данным рейтингового агентства Fitch Ratings

Международная шкала	31 декабря 2019 г.	31 декабря 2018 г.	01 января 2018 г.
BBB	558 795	88 292	18 220
BBB-	1 396	-	-
BB+	41	-	-
B	1 070	-	-
<b>Итого остатки на банковских счетах</b>	<b>561 303</b>	<b>88 292</b>	<b>18 220</b>

На 31 декабря 2019 Группа разместила краткосрочные депозиты на сумму 110 000 тыс. руб. под ставку от 6,2% годовых, на срок 9 дней.

## 23 Собственный капитал

### (а) Уставный капитал

тыс. руб.	31 декабря 2019 г.	31 декабря 2018 г.	01 января 2018
Уставный капитал	135	130	130

По состоянию на 31 декабря 2019 г., 31 декабря 2018 г. и 01 января 2018 года уставный капитал был полностью оплачен.

## 23 Собственный капитал (продолжение)

### (b) Вложения собственников

Собственники ежегодно вносят добавочный капитал в Группу на пополнение оборотных средств.

У собственников имеется дебиторская задолженность по взносам в добавочный капитал в размер 400 тыс. рублей, указанная задолженность отражена в составе прочей дебиторская задолженности.

## 24 Кредиты и займы

В данном примечании представлена информация об условиях соответствующих соглашений по процентным займам и кредитам Группы, оцениваемым по амортизированной стоимости.

Более подробная информация о подверженности Группы риску изменения процентной ставки, валютному риску и риску ликвидности представлена в примечании 27.

31 декабря 2019 г.			
тыс.руб	Проц. ставка	Сроки погашения	Сумма
Обеспеченные кредиты, рубли	не более 15.5%	2022	500 495
Обеспеченные займы, рубли	1%-3%	2023-2024	350 026
Проценты по долгосрочным кредитам			14 039
<b>Итого долгосрочные:</b>			<b>864 560</b>
Обеспеченные кредиты, рубли	ключевая ставка ЦБ РФ-2,65%	2020	771 072
Векселя	6%	2019-2020	392 065
Проценты по краткосрочным кредитам			41
<b>Итого краткосрочные:</b>			<b>1 163 177</b>
<b>Итого кредитов и займов</b>			<b>2 027 737</b>

31 декабря 2018 г.			
	Проц. ставка	Сроки погашения	Сумма
Обеспеченные займы, рубли	от 3 до 5%	2023	48 999
<b>Итого долгосрочные:</b>			<b>48 999</b>
Обеспеченные кредиты, рубли	8,9-10,4%	2019	835 550
Векселя	6%	2019	251 565
Факторинг	9,8%	2019	184 206
Проценты			2 782
<b>Итого краткосрочные:</b>			<b>1 274 103</b>
<b>Итого кредитов и займов</b>			<b>1 323 102</b>

01 января 2018 г.			
-------------------	--	--	--

	Проц. ставка	Сроки погашения	Сумма
Обеспеченные кредиты, рубли	10,85%-11,85%	2020	560
Проценты			3
<b>Итого долгосрочные:</b>			<b>563</b>
Обеспеченные кредиты, рубли	10,85%-11,85%	2018	196 003
Векселя	5%	2018	210 000
Факторинг	9,8%	2018	124 657
Аккредитивы	1,0%	2018	125 516
Проценты			420
<b>Итого краткосрочные:</b>			<b>656 596</b>
<b>Итого кредитов и займов</b>			<b>657 159</b>

На 31 декабря 2019 Группа имеет непогашенными собственные векселя на сумму 392 065 тыс. руб. со сроком погашения не ранее 2019 года, а также сроком не ранее 2020 года, и ставкой 6 % годовых. ( На 31 декабря 2018 и 01 января 2018 года: 251 565 тыс.рублей и 210 000 тыс рублей соответственно).

На 31 декабря 2019 года у Группы заключен договор об открытии возобновляемой кредитной линии, с лимитом 1 000 000 тыс рублей, и ставкой, равной действующей ключевой ставке Банка России +2,65% годовых.

В целях стимулирования деятельности в сфере промышленных разработок Группе предоставлен целевой займ в сумме 69,6 млн. руб. сроком до декабря 2023 года. Процентная ставка за первые три года 3% годовых, далее 5% годовых.

В качестве обеспечения по целевому займу заключен договор банковской гарантии с ПАО «Сбербанк России» на сумму 80 500 тыс. рублей.

В целях стимулирования деятельности в сфере промышленности и в рамках национального проекта «Международная кооперация и экспорт» и программы «Проекты развития» ФГАУ «Российский фонд технологического развития» предприятию предоставлен целевой займ в сумме 421,2 млн. рублей, под ставку 1% , сроком погашения до 2024 года.

В качестве обеспечения по целевому займу заключен договор банковской гарантии с ПАО «Сбербанк России» на сумму 486 000 тыс.рублей.

В мае 2018 года Группа заключила кредитный договор с ПАО «СБЕРБАНК» об открытии кредитной линии на сумму 800 000 тыс.руб. сроком до 2019 года и ставкой 8,9-9,9 % годовых.

В августе 2018 года Группа заключила кредитный договор с ПАО «СБЕРБАНК РОССИИ» об открытии кредитной линии на сумму 300 000 тыс.руб. сроком до 2019 года и ставкой 9,4-10,4 % годовых.

По состоянию на 01 января 2018 у Группы имелся краткосрочный кредит в ПАО «Сбербанк России» на сумму 196 003 тыс. рублей под ставку 10,85% - 11,85% годовых, в зависимости от выполнения условия договора.

#### 24.1 Сверка обязательств по кредитам, займам и обязательствам по аренде

тыс. руб.

Остаток обязательств по кредитам, займам и аренде на 1 января 2018 г.  
Изменения в связи с денежными потоками от финансовой деятельности

1 134 591
-----------

Договора аренды	1 484
Привлечение заемных средств	4 878 601
Выплаты по заемным средствам	(4 295 575)
Выплаты по аренде	(104 638)
Проценты выплаченные	(115 124)
<b>Итого изменений в связи с денежными потоками от финансовой деятельности</b>	<b>364 747</b>
<b>Прочие изменения</b>	
Процентный расход	119 048
Прочие неденежные изменения	(20 555)
Получено по новации/уступке	99 549
<b>Итого прочие изменения, связанные с обязательствами</b>	<b>198 042</b>
<b>Остаток обязательств по кредитам, займам и аренде на 31 декабря 2018 г.</b>	<b>1 697 381</b>
<b>Остаток обязательств по кредитам, займам и аренде на 1 января 2019 г.</b>	<b>1 697 381</b>
<b>Изменения в связи с денежными потоками от финансовой деятельности</b>	
Обязательство по аренде	834 421
Кредиты и займы полученные	8 004 912
Выплаты по заемным средствам	(7 351 947)
Выплаты по аренде	(138 007)
Выплаты по процентам	(167 938)
<b>Итого изменений в связи с денежными потоками от финансовой деятельности</b>	<b>1 181 441</b>
<b>Прочие неденежные изменения</b>	<b>(118 802)</b>
Получено по новации/уступке	160 500
Процентный расход	177 909
<b>Итого прочие изменения, связанные с обязательствами</b>	<b>219 608</b>
<b>Остаток обязательств по кредитам, займам и аренде на 31 декабря 2019 г.</b>	<b>3 098 431</b>

## 25 Торговая и прочая кредиторская задолженность

тыс.руб	31 декабря 2019	31 декабря 2018	01 января 2018
Торговая кредиторская задолженность	2 044 434	4 356 330	1 912 762
Текущие налоговые обязательства, кроме обязательств по налогу на прибыль	234 281	196 949	270 447
Задолженность перед персоналом	25 011	30 177	58 488
Резерв по неиспользованным отпускам	171 260	49 392	60 954
Задолженность по приобретению ОС и строительству	26 779	49 271	24 439
Прочая кредиторская задолженность	1 161 276	1 071 994	358 595
<b>Итого</b>	<b>3 663 041</b>	<b>5 754 113</b>	<b>2 685 685</b>



**25 Торговая и прочая кредиторская задолженность (продолжение)**

Информация о подверженности Группы валютному риску и риску ликвидности в отношении торговой и прочей кредиторской задолженности раскрыта в примечании 27.

**26 Аренда**

Группой заключены договора аренды на земельные участки и недвижимость.

Сумма признанного актива права пользования и его изменение представлено ниже:

тыс. руб	Земля и здания
<i>Первоначальная стоимость</i>	тыс. руб.
01 января 2018	466 571
Поступило	1 484
31 декабря 2018	468 055
Поступления	751 901
Приобретено	82 520
31 декабря 2019	1 302 476
<i>Амортизация</i>	
01 января 2018	(121 392)
Амортизация	(128 989)
31 декабря 2018	(250 381)
Амортизация	(131 236)
31 декабря 2019	<u>(381 617)</u>
<b>Итого актив права пользования</b>	
на 01 января 2018	345 179
на 31 декабря 2018	217 674
на 31 декабря 2019	920 859

Сумма признанного обязательства по аренде и его изменение представлено ниже:

	тыс. руб.
На 01 января 2018	477 432
Поступления	1 484
Расходы по процентам	42 975
Арендные платежи	(147 612)
31 декабря 2018	374 279
Поступления	751 901
Приобретение ДК	82 520
Расходы по процентам	77 645
Арендные платежи	(215 651)
31 декабря 2019	<u>1 070 694</u>

**27 Справедливая стоимость и управление рисками****(а) Управление финансовыми рисками**

Использование финансовых инструментов подвергает Группу следующим видам риска:

- кредитный риск (примечание 27(a)(ii));

- риск ликвидности (примечание 27(a)(v));
- рыночный риск (примечание 27(a)(vi)).

*(i) Основные принципы управления рисками*

Руководство Группы несет общую ответственность за организацию системы управления рисками Группы. Функции по снижению рисков Группы возложены на юридическую службу, службу безопасности и на финансового директора, которые осуществляют некоторые установленные процедуры управления финансовыми рисками, например, проверяют надежность потенциальных контрагентов и юридическую сторону сделок.

*(ii) Кредитный риск*

Кредитный риск – это риск возникновения у Группы финансового убытка, вызванного неисполнением покупателем или контрагентом по финансовому инструменту своих договорных обязательств и возникает, главным образом, в связи с имеющейся у Группы дебиторской задолженностью покупателей или с выданными займами.

Ключевыми клиентами группы являются компании ООО «ТД Электротехмаш» и ООО «Электросистем». Их доля в выручке группы составила в 2019 г. 26,3% и 17,4% соответственно. На шесть основных контрагентов приходится 55,1% выручки от реализации продукции.

## 27 Справедливая стоимость и управление рисками (продолжение)

*(iii) Торговая и прочая дебиторская задолженность*

Управление рисками Группы осуществляется в отношении финансовых рисков, которые включают в себя кредитный риск. Группа подвержена кредитному риску, который является риском того, что одна из сторон операции с финансовым инструментом послужит причиной понесения финансовых убытков другой стороной вследствие невыполнения обязательства по договору.

Максимальный уровень кредитного риска Группы отражается в балансовой стоимости финансовых активов консолидированного отчета о финансовом положении.

Ожидаемые кредитные убытки – это оценка приведенной стоимости будущих недополученных денежных средств, взвешенная с учетом вероятности (т.е. средневзвешенная величина кредитных убытков с использованием соответствующих рисков наступления дефолта в определенный период времени в качестве весов). Оценка ожидаемых кредитных убытков является объективной и определяется посредством расчета диапазона возможных исходов.

Группа применяет подход, предусмотренный в МСФО (IFRS) 9 к оценке ожидаемых кредитных убытков. Для расчета ожидаемых кредитных убытков используется вероятность дефолта в течение 12 месяцев, которая основывается на последних имеющихся данных о дефолтах за прошлые периоды и корректируется с учетом прогнозной информации в случае необходимости для всей торговой и прочей дебиторской задолженности.

### Расчет уровня ожидаемых кредитных убытков по контрагентам

Резерв по дебиторской задолженности по контрагентам начисляется в соответствии с уровнем ожидаемых кредитных убытков. На основании статистики прошлых периодов рассчитывается ожидаемый уровень убытков для текущего периода.

В расчете уровня ожидаемых кредитных убытков за 2019 год для каждого интервала задержки платежа применяются соответствующие коэффициенты вероятности дефолта.

## 27 Справедливая стоимость и управление рисками (продолжение)

Для задолженности с задержкой платежа применялись следующие коэффициенты

Просрочка	% резервирования	Основа для расчета
Просрочка более 90 дней	От 3% до 4,2%	Статистика возмещения и ожидания руководства
Просрочка более 180 дней	От 5% до 26 %	Практика и ожидания руководства
Просрочка более 365 дней	100%	Практика и ожидания руководства

Для задолженности сроком менее 90 дней был рассчитан средневзвешенный коэффициент перехода текущей задолженности в просроченную и применены проценты резервирования из таблицы выше.

Коэффициенты перехода текущей задолженности были рассчитаны на основании статистики погашаемости выручки за 2016, 2017 и 2018 год.

### (iv) Инвестиции

Группа ограничивает свою подверженность кредитному риску путем размещения депозитов и выдачи займов связанным сторонам. Учитывая эти обстоятельства, руководство не ожидает возникновения дефолтов со стороны своих контрагентов.

### Подверженность кредитному риску

Максимальный уровень подверженности кредитному риску представлен балансовой стоимостью финансовых активов. Максимальный уровень кредитного риска по состоянию на отчетную дату составлял:

тыс. руб.	31 декабря 2019 г.	31 декабря 2018 г.	01 января 2018 г.
Долгосрочные займы	48 263	15 020	-
Инвестиции, учитываемые методом долевого участия	95 492	102 758	-
Финансовые активы	532	532	532
Краткосрочные займы выданные	447 803	26 420	27 480
Дебиторская задолженность	5 001 548	4 564 923	2 749 154
Денежные средства и их эквиваленты	564 370	89 881	19 725
	<b>6 158 008</b>	<b>4 654 804</b>	<b>2 768 879</b>

### Убытки от обесценения

По состоянию на отчетную дату распределение торговой дебиторской задолженности (включая задолженность от связанных сторон) по срокам давности было следующим:

тыс. руб.	Всего	Не просроченная	Просроченная				
			<90 дней	90 - 180 дней	180 - 270 дней	270-360 дней	>360 дней
31 декабря 2019	5 064 507	4 278 868	415 670	270 727	41 002	21 305	36 935
31 декабря 2018	4 335 300	3 662 780	355 820	231 746	35 099	18 238	31 617
01 января 2018	2 833 741	2 247 949	369 082	180 323	26 113	738	9 535

### Денежные средства и их эквиваленты

По состоянию на 31 декабря 2019 года у Группы имелись денежные средства и их эквиваленты на общую сумму 564 370 тыс. руб. (на 31 декабря 2018 года и 01 января 2018 года: 89 881 тыс. руб. и 19 725 тыс. руб. соответственно), которая отражает максимальный уровень

подверженности Группы кредитному риску. Денежные средства и их эквиваленты размещаются в банках и финансовых институтах, имеющих рейтинг от В до ВВВ по данным рейтингового агентства Fitch Ratings.

## 27 Справедливая стоимость и управление рисками (продолжение)

### (v) Риск ликвидности

Риск ликвидности – это риск того, что у Группы возникнут сложности при выполнении обязанностей, связанных с финансовыми обязательствами, расчеты по которым осуществляются путем передачи денежных средств или другого финансового актива. Подход Группы к управлению ликвидностью заключается в том, чтобы обеспечить, насколько это возможно, постоянное наличие у Группы ликвидных средств, достаточных для погашения своих обязательств в срок, как в обычных, так и в стрессовых условиях, не допуская возникновения неприемлемых убытков и не подвергая риску репутацию Группы.

Финансовая служба Группы контролирует потребность в денежных средствах и помогает оптимизировать денежные поступления от инвестиций. Группа поддерживает минимальный уровень денежных средств и других высоколиквидных инструментов на уровне, который превышает ожидаемый отток денежных средств для исполнения обязательств в течение следующих 60 дней.

### Подверженность риску ликвидности

Ниже представлена информация об оставшихся договорных сроках погашения финансовых обязательств на отчетную дату. Представлены валовые и не дисконтированные суммы, включающие расчетные суммы процентных платежей и исключаящие влияние соглашений о зачете.

31 декабря 2019 года тыс. руб.	Балансовая стоимость	Денежные потоки по договору			
		До 1 года	От 1 до 2 лет	От 3 до 5	Более 5 лет
<b>Непроизводные финансовые обязательства</b>					
Кредиты и займы	1 635 672	747 588	513 964	491 280	-
Векселя	392 065	415 589	-	-	-
Торговая и прочая кредиторская задолженность	3 663 041	3 663 041	-	-	-
Задолженность по аренде	1 070 693	178 148	177 950	533 650	507 333
<b>Итого</b>	<b>6 761 470</b>	<b>5 004 365</b>	<b>691 914</b>	<b>1 024 930</b>	<b>507 333</b>

31 декабря 2018 года тыс. руб.	Балансовая стоимость	Денежные потоки по договору			
		До 1 года	От 1 до 2 лет	От 3 до 5	Более 5 лет
<b>Непроизводные финансовые обязательства</b>					
Обеспеченные займы	1 071 537	1 107 708	49 489	-	-
Векселя	251 565	266 639	-	-	-
Торговая и прочая кредиторская задолженность	5 754 113	5 754 113	-	-	-
Задолженность по лизингу	374 279	117 796	58 148	173 716	145 217
<b>Итого</b>	<b>7 451 494</b>	<b>7 246 276</b>	<b>107 637</b>	<b>173 716</b>	<b>145 217</b>

01 января 2018 года тыс. руб.	Балансовая стоимость	Денежные потоки по договору			
		До 1 года	От 1 до 2 лет	От 3 до 5	Более 5 лет
<b>Непроизводные финансовые обязательства</b>					
Кредиты и займы	447 159	519 539	563	-	-
Векселя	210 000	211 565	-	-	-
Торговая и прочая кредиторская задолженность	2 685 685	2 685 685	-	-	-
Задолженность по аренде	477 432	155 308	121 559	173 333	201 899

Итого	3 820 276	3 572 098	122 122	173 333	201 899
-------	-----------	-----------	---------	---------	---------

Не ожидается, что потоки денежных средств, принимаемые к рассмотрению при анализе сроков погашения, могут произойти существенно раньше или их величина будет значительно отличаться.

*(vi) Рыночный риск*

Рыночный риск – это риск того, что изменения рыночных цен, например, обменных курсов иностранных валют, ставок процента и цен на акции, окажут негативное влияние на прибыль Группы или на стоимость имеющихся у нее финансовых инструментов. Цель управления рыночным риском заключается в том, чтобы контролировать подверженность рыночному риску и удерживать ее в допустимых пределах, при этом добиваясь оптимизации доходности инвестиций.

Группа не осуществляет покупки и продажи производных инструментов, а также не принимает на себя финансовые обязательства в целях управления рыночными рисками. Группа не применяет учет хеджирования в целях регулирования изменчивости показателя прибыли или убытка за период.

## 27 Справедливая стоимость и управление рисками (продолжение)

Руководство Группы оценивает рыночные риски как невысокие.

**Валютный риск**

Группа подвергается валютному риску в той степени, в какой существует несоответствие между валютами, в которых выражены покупки и функциональной валютой предприятий Группы.

В 2018 и 2019 годах чистая валютная позиция (нетто-позиция) Группы была несущественной и не требовала специального регулирования со стороны руководства Группы.

тыс.руб.	31 декабря 2019 года		
	Денежные финансовые активы	Денежные финансовые обязательства	Чистая балансовая позиция
Евро	24 329	165 598	(141 269)
USD	62 971	44 434	18 538
BYN	304	-	304
Китайский юань	320	279 214	(278 894)
UAH	3	-	3
Итого	87 926	489 245	(401 319)

тыс.руб.	31 декабря 2018 года		
	Денежные финансовые активы	Денежные финансовые обязательства	Чистая балансовая позиция
Евро	2 930	115 761	(112 830)
USD	57 206	35 645	21 562
BYN	176	-	176
Китайский юань	44	203 279	(203 235)
UAH	3	-	3
PLN	-	1 653	(1 653)
Итого	60 359	356 337	(295 978)

**Подверженность валютному риску и анализ чувствительности**

В таблице ниже показано, как возможное изменение курса иностранных валют на 10% повлияло бы на оценку финансовых инструментов, выраженных в иностранной валюте, и на величину нераспределенной прибыли. Анализ проводился исходя из допущения, что все прочие переменные, в частности, ставки процента, остаются неизменными, и любое влияние прогнозной выручки и закупок не принималось во внимание.

в тыс. руб.	31 декабря 2019 года	
	Влияние на нераспределенную прибыль при повышении курса иностранной валюты на 10%	Влияние на нераспределенную прибыль при понижении курса

		иностранной валюты на 10%
евро	(14 127)	14 127
долл. США	1 854	(1 854)
Китайский юань	(27 889)	27 889
Прочие	31	(31)

31 декабря 2018 года		
в тыс. руб.	Влияние на нераспределенную прибыль при повышении курса иностранной валюты на 10%	Влияние на нераспределенную прибыль при понижении курса иностранной валюты на 10%
евро	(11 283)	11 283
долл. США	2 156	(2 156)
Китайский юань	(20 324)	20 324
Прочие	18	(18)

### Процентный риск

Руководство Группы не имеет формализованной политики в части того, в каком соотношении должна распределяться подверженность Группы между фиксированной и переменной ставками процента. Однако при привлечении новых кредитов или займов, вопрос о том, какая ставка процента – фиксированная или переменная – будет более выгодной для Группы на протяжении ожидаемого периода до наступления срока погашения, руководство решает на основе собственного профессионального суждения.

Структура финансовых обязательств с переменной процентной ставкой:

	31 декабря 2019 г.	31 декабря 2018 г.	01 января 2019 г.
Обеспеченные кредиты, рубли	771 071	-	-

Изменение ставок процента на 100 базисных пунктов на отчетную дату увеличило/(уменьшило) бы прибыли или убытки на 7 711 тыс. рублей.

### (vii) Справедливая стоимость и балансовая стоимость

Балансовая стоимость финансовых активов и обязательств по состоянию на 01 января 2018, 31 декабря 2018 года и 31 декабря 2019 года является разумным приближением к справедливой стоимости.



## 28 Условные активы и обязательства

### (a) Страхование

Рынок страховых услуг в Российской Федерации находится на стадии становления и многие формы страхования, распространенные в других странах мира, пока не доступны в России.

До тех пор, пока Группа не будет иметь полноценного страхового покрытия, существует риск того, что утрата или повреждение определенных активов может оказать существенное негативное влияние на деятельность и финансовое положение Группы.

### (b) Судебные разбирательства

По состоянию на отчетную дату и дату утверждения настоящей консолидированной финансовой отчетности Группа не создала резерв на судебные разбирательства. На 31 декабря 2018 года был создан резерв в сумме 5 351 тыс. рублей, на 01 января 2018 года резерв не создавался.

### (c) Обязательства по гарантиям

Группа создала резерв по гарантийным обязательствам по рамочным договорам поставки. Размер резерва на 31 декабря 2019 составил 75 097 тыс. руб (на 31 декабря 2018: 37 281 тыс. руб. и 01 января 2018: 35 072 тыс. руб.) Кроме того группа создала резерв на 31 декабря 2019 года на продукцию которую отзывает всявязи с выявлением брака, на сумму 40 521 тыс. рублей.

### (d) Обеспечения выданные

На 31 декабря 2019 года Группа выдала обеспечения по своим обязательствам и обязательствам третьих лиц на сумму 281 502 тыс. рублей. На 31 декабря 2018 сумма и 01 января 2018 года сумма выданных обеспечений составила 198 528 тыс. руб. и 375 393 тыс.руб. соответственно.

### (e) Налоговые риски

#### Условные налоговые обязательства в Российской Федерации

Налоговая система Российской Федерации продолжает развиваться и характеризуется частыми изменениями законодательных норм, официальных разъяснений и судебных решений, которые временами являются противоречивыми, что допускает их неоднозначное толкование различными налоговыми органами.

Проверками и расследованиями в отношении правильности исчисления налогов занимаются несколько регулирующих органов, имеющих право налагать крупные штрафы и начислять пени. Правильность исчисления налогов в отчетном периоде может быть проверена в течение трех последующих календарных лет. В последнее время практика в Российской Федерации такова, что налоговые органы занимают более жесткую позицию в части интерпретации и требований соблюдения налогового законодательства.

## 28 Условные активы и обязательства (продолжение)

С 1 января 2012 года вступило в силу законодательство о трансфертном ценообразовании, которое существенно поменяло правила по трансфертному ценообразованию, сблизив их с принципами организации экономического сотрудничества и развития (ОЭСР), но также создавая дополнительную неопределенность в связи с практическим применением налогового законодательства в определенных случаях.

Данные правила трансфертного ценообразования предусматривают обязанность налогоплательщиков готовить документацию в отношении контролируемых сделок и определяют принципы и механизмы для начисления дополнительных налогов и процентов, если цены в контролируемых сделках отличаются от рыночных.

Правила трансфертного ценообразования применяются к сделкам в области внешней торговли между взаимозависимыми лицами, а также к сделкам в области внешней торговли между независимыми сторонами в случаях, установленных налоговым кодексом РФ (для целей контроля цен по таким операциям пороговое значение не применяется). В дополнение, правила применяются к внутренним сделкам между взаимозависимыми лицами, если общая годовая сумма сделок между одними и теми же лицами превышает определенный уровень (1 млрд. руб., начиная с 2014 года).

Соответствие цен рыночному уровню также может быть предметом проверки с точки зрения концепции необоснованной налоговой выгоды.

Указанные обстоятельства могут привести к тому, что налоговые риски в Российской Федерации будут гораздо выше, чем в других странах. Руководство Группы, исходя из своего понимания применимого российского налогового законодательства, официальных разъяснений и судебных решений, считает, что налоговые обязательства отражены в адекватной сумме. Тем не менее, трактовка этих положений налоговыми и судебными органами, особенно в связи с проведенной реформой высших судебных органов, отвечающих за разрешение налоговых споров, может быть иной и, в случае, если налоговые органы смогут доказать правомерность своей позиции, это может оказать значительное влияние на настоящую консолидированную финансовую отчетность.

## 29 Управление капиталом

Задачей Группы в области управления капиталом является обеспечение способности Группы продолжать непрерывную деятельность обеспечивая участникам приемлемый уровень доходности, соблюдая интересы других партнеров и поддерживая оптимальную структуру капитала, позволяющую минимизировать стоимость капитала. Для поддержания и корректировки уровня капитала Группа может вернуть вклады или привлечь новых участников.

## 30 Доля неконтролирующих акционеров

На момент приобретения доли в ООО «ЛЕДЕЛ» 30.06.2019 года неконтролирующая доля была оценена по справедливой стоимости:

тыс. руб.	ООО "ЛЕДЕЛ"
Неконтролирующая доля в процентах	36%
Внеоборотные активы	674 404
Оборотные активы	527 290
Долгосрочные обязательства	154 063
Текущие обязательства	242 169
Чистые активы	805 462

Неконтролирующая доля в капитале (36%)

374 703

Следующая таблица содержит обобщенную информацию до исключения внутригрупповых оборотов о финансовых показателях дочернего предприятия ООО «ЛЕДЕЛ» на 31 декабря 2019 года и за 2019 год:

тыс. руб.	ООО "ЛЕДЕЛ"	
		36%
Неконтролирующая доля в процентах		
Внеоборотные активы	635 937	
Оборотные активы	626 802	
Долгосрочные обязательства	40 501	
Текущие обязательства	268 480	
<b>Чистые активы</b>	<b>953 759</b>	
Выручка	755 191	
Общий совокупный доход	58 515	
Прибыль (убыток), приходящаяся на неконтролирующую долю	21 065	

### 31 Связанные стороны

#### (i) Вознаграждение ключевого руководящего персонала

Вознаграждения, полученные ключевым руководящим персоналом в отчетном периоде отражены в составе затрат на персонал.

тыс. руб.	2019	2018
Заработная плата и премии	272 642	186 183
Отчисления в фонды обязательного страхования	80 260	55 855
<b>Итого</b>	<b>352 901</b>	<b>242 038</b>

Операций с ключевым руководящим персоналом, помимо начисления и выплаты вознаграждений по трудовому договору, не осуществлялось.

#### (a) Операции со связанными сторонами

Активы / (обязательства)	Сальдо расчетов по состоянию на		
	31 декабря 2019 г.	31 декабря 2018 г.	01 января 2018 г.
тыс. руб.			
<i>Ассоциированные компании</i>			
Финансовые вложения	10	10	-
Займы выданные	318 561	-	-
Торговая и прочая дебиторская задолженность	62 424	-	-
Торговая и прочая кредиторская задолженность	(10 945)	(5)	-
<i>Прочие связанные стороны</i>			
Прочие инвестиции	532	532	532
Торговая и прочая кредиторская задолженность	(9 099)	(34 550)	(14 784)
Авансы выданные	888	999	-
Торговая и прочая дебиторская задолженность	140 688	119 689	16 024
Обязательство по аренде	(274 217)	(303 120)	(304 537)
<i>Связанные стороны-собственники</i>	-	-	-

	26 420	26 420	26 420
	(1 008)	(12 582)	-
Займы выданные	400	-	-
Торговая и прочая кредиторская задолженность	3 963	2 731	749
Задолженность по взносам в добавочный капитал	(723 982)	(68 492)	(167 984)
Торговая и прочая дебиторская задолженность	400	-	-
Обязательство по аренде			
Задолженность по вложению в добавочный капитал			

**31 Связанные стороны (продолжение)**

Продажи, доходы/(покупки, расходы) тыс. руб.	Сумма сделки без НДС за	
	31 декабря 2019 г.	31 декабря 2018 г.
<i>Ассоциированные компании</i>		
Продажа товаров и услуг	38 862	-
Приобретение товаров и услуг	(21 821)	-
<i>Прочие связанные стороны</i>		
Продажа товаров и услуг	223 564	183 980
Приобретение товаров и услуг	(187 063)	(155 911)
<i>Связанные стороны-собственники</i>		
Продажа товаров и услуг	1 651	1 653
Приобретение товаров и услуг	(122 868)	(166 448)

Все расчеты по операциям со связанными сторонами подлежат урегулированию денежными средствами в течение шести месяцев после отчетной даты.

**32 События после отчетной даты**

В конце 2019 года дочерняя компания ООО «ЭлеткроПромЛайт» начала процесс присоединения к компании ООО «ИЭК Холдинг». Объединение завершено в январе 2020 года.

В первые месяцы 2020 года произошли значительные колебания на мировых рынках, связанные с резким падением цены на нефть и фондовых индексов, а также связанные со вспышкой коронавирусной инфекции. Несмотря на ситуацию с коронавирусом, наблюдается устойчивый спрос на продукцию Группы. В 2020 году выручка Группы увеличилась более чем на 21 %. У Группы заключены долгосрочные договоры, обеспечивающие загрузку, достаточную для продолжения деятельности в будущих периодах. Доля импорта Группы невелика, продажи преимущественно (до 93 %) осуществляются внутри РФ.

В декабре 2020 году Группа приобрела долю 85% в компании ООО «МПС Софт» за 5 000 тыс. рублей и долю 34% в ассоциированной компании ООО «ИнСАТ» за 50 000 тыс. рублей

В ноябре 2020 года Группа погасила краткосрочный кредит в сумме 771 072 тыс. рублей.

Иных событий после отчетной даты, информацию о которых необходимо раскрывать, не произошло.



## **АУДИТОРСКОЕ ЗАКЛЮЧЕНИЕ**

Участникам общества с ограниченной  
ответственностью «ИЭК ХОЛДИНГ»

### **Мнение**

Мы провели аудит прилагаемой годовой консолидированной финансовой отчетности общества с ограниченной ответственностью «ИЭК ХОЛДИНГ» (ОГРН 1077761125628, город Подольск, Московская область) и его дочерних организаций (далее - Группа), состоящей из консолидированного отчета о финансовом положении по состоянию на 31 декабря 2020 года, консолидированного отчета о прибыли или убытке и прочем совокупном доходе, консолидированного отчета об изменениях в капитале и консолидированного отчета о движении денежных средств за 2020 год, а также примечаний к годовой консолидированной финансовой отчетности, состоящих из краткого изложения основных положений учетной политики и прочей пояснительной информации.

По нашему мнению, прилагаемая годовая консолидированная финансовая отчетность отражает достоверно во всех существенных отношениях консолидированное финансовое положение Группы по состоянию на 31 декабря 2020 года, а также ее консолидированные финансовые результаты деятельности и консолидированное движение денежных средств за 2020 год в соответствии с Международными стандартами финансовой отчетности (МСФО).

### **Основание для выражения мнения**

Мы провели аудит в соответствии с Международными стандартами аудита (МСА). Наша ответственность в соответствии с этими стандартами описана в разделе "Ответственность аудитора за аудит годовой бухгалтерской отчетности" настоящего заключения. Мы являемся независимыми по отношению к аудируемому лицу в соответствии с Правилами независимости аудиторов и аудиторских организаций и Кодексом профессиональной этики аудиторов, соответствующими Кодексу этики профессиональных бухгалтеров, разработанному Советом по международным стандартам этики для профессиональных бухгалтеров, и нами выполнены прочие иные обязанности в соответствии с этими требованиями профессиональной этики. Мы полагаем, что полученные нами аудиторские доказательства являются достаточными и надлежащими, чтобы служить основанием для выражения нашего мнения.

### **Ответственность руководства аудируемого лица и лиц, отвечающих за корпоративное управление, за годовую консолидированную финансовую отчетность**

Руководство несет ответственность за подготовку и достоверное представление указанной годовой консолидированной финансовой отчетности в соответствии с Международными стандартами финансовой отчетности и за систему внутреннего контроля, которую руководство



считает необходимой для подготовки годовой консолидированной финансовой отчетности, не содержащей существенных искажений вследствие недобросовестных действий или ошибок.

При подготовке годовой консолидированной финансовой отчетности руководство несет ответственность за оценку способности аудируемого лица продолжать непрерывно свою деятельность, за раскрытие в соответствующих случаях сведений, относящихся к непрерывности деятельности, и за составление отчетности на основе допущения о непрерывности деятельности, за исключением случаев, когда руководство намеревается ликвидировать аудируемое лицо, прекратить его деятельность или когда у него отсутствует какая-либо иная реальная альтернатива, кроме ликвидации или прекращения деятельности.

Лица, отвечающие за корпоративное управление, несут ответственность за надзор за подготовкой годовой консолидированной финансовой отчетности Группы.

#### **Ответственность аудитора за аудит годовой консолидированной финансовой отчетности**

Наша цель состоит в получении разумной уверенности в том, что годовая консолидированная финансовая отчетность не содержит существенных искажений вследствие недобросовестных действий или ошибок, и в составлении аудиторского заключения, содержащего наше мнение. Разумная уверенность представляет собой высокую степень уверенности, но не является гарантией того, что аудит, проведенный в соответствии с МСА, всегда выявляет существенные искажения при их наличии. Искажения могут быть результатом недобросовестных действий или ошибок и считаются существенными, если можно обоснованно предположить, что в отдельности или в совокупности они могут повлиять на экономические решения пользователей, принимаемые на основе этой годовой консолидированной финансовой отчетности.

В рамках аудита, проводимого в соответствии с МСА, мы применяем профессиональное суждение и сохраняем профессиональный скептицизм на протяжении всего аудита. Кроме того, мы:

а) выявляем и оцениваем риски существенного искажения годовой консолидированной отчетности вследствие недобросовестных действий или ошибок; разрабатываем и проводим аудиторские процедуры в ответ на эти риски; получаем аудиторские доказательства, являющиеся достаточными и надлежащими, чтобы служить основанием для выражения нашего мнения. Риск необнаружения существенного искажения в результате недобросовестных действий выше, чем риск необнаружения существенного искажения в результате ошибки, так как недобросовестные действия могут включать сговор, подлог, умышленный пропуск, искаженное представление информации или действия в обход системы внутреннего контроля;

б) получаем понимание системы внутреннего контроля, имеющей значение для аудита, с целью разработки аудиторских процедур, соответствующих обстоятельствам, но не с целью выражения мнения об эффективности системы внутреннего контроля аудируемого лица;

в) оцениваем надлежащий характер применяемой учетной политики, обоснованность бухгалтерских оценок и соответствующего раскрытия информации, подготовленного руководством аудируемого лица;



г) делаем вывод о правомерности применения руководством аудируемого лица допущения о непрерывности деятельности, а на основании полученных аудиторских доказательств – вывод о том, имеется ли существенная неопределенность в связи с событиями или условиями, в результате которых могут возникнуть значительные сомнения в способности аудируемого лица продолжать непрерывно свою деятельность. Если мы приходим к выводу о наличии существенной неопределенности, мы должны привлечь внимание в нашем аудиторском заключении к соответствующему раскрытию информации в годовой консолидированной финансовой отчетности или, если такое раскрытие информации является ненадлежащим, модифицировать наше мнение. Наши выводы основаны на аудиторских доказательствах, полученных до даты нашего аудиторского заключения. Однако будущие события или условия могут привести к тому, что аудируемое лицо утратит способность продолжать непрерывно свою деятельность;

д) проводим оценку представления годовой консолидированной финансовой отчетности в целом, ее структуры и содержания, включая раскрытие информации, а также того, представляет ли годовая консолидированная финансовая отчетность лежащие в ее основе операции и события так, чтобы было обеспечено их достоверное представление.

е) получаем достаточные надлежащие аудиторские доказательства, относящиеся к финансовой информации организаций или деятельности внутри Группы, чтобы выразить мнение о годовой консолидированной финансовой отчетности. Мы отвечаем за руководство, контроль и проведение аудита Группы. Мы остаемся полностью ответственными за наше аудиторское заключение.

Мы осуществляем информационное взаимодействие с лицами, отвечающими за корпоративное управление, доводя до их сведения, помимо прочего, информацию о запланированном объеме и сроках аудита, а также о существенных замечаниях по результатам аудита, в том числе о значительных недостатках системы внутреннего контроля, которые мы выявляем в процессе аудита.

Руководитель задания по аудиту,  
по результатам которого составлено  
аудиторское заключение

С. В. Крапивенцева

Аудиторская организация:  
Общество с ограниченной ответственностью «КСК АУДИТ»,  
ОГРН 1057747830337,  
109004, г. Москва, ул. Земляной Вал, д. 68/18, стр. 3.  
член саморегулируемой организации аудиторов Ассоциация «Содружество»,  
ОРНЗ 11906111136

«13» октября 2021 года



**ООО «ИЭК ХОЛДИНГ» и его дочерние организации**

**Консолидированная финансовая отчетность за год,  
закончившийся 31 декабря 2020 года и  
аудиторское заключение**

## Содержание

Консолидированный отчет о финансовом положении .....	1
Консолидированный отчет о прибыли или убытке и прочем совокупном доходе .....	3
Консолидированный отчет об изменениях в капитале .....	4
Консолидированный отчет о движении денежных средств .....	6
Примечания к консолидированной финансовой отчетности.....	8

тыс. руб.	Примечания	31 декабря 2020 года	31 декабря 2019 года	31 декабря 2018 года
<b>АКТИВЫ</b>				
<b>Долгосрочные активы</b>				
Основные средства	13	2 043 992	1 187 368	843 897
Нематериальные активы	14	967 753	736 200	29 872
Инвестиционная собственность	15	192 142	204 765	113 403
Активы в форме права пользования	26	814 916	920 859	217 674
Инвестиции, учитываемые методом долевого участия	16	117 728	95 492	102 758
Финансовые активы	17	-	532	532
Займы выданные	21	7 220	48 263	15 020
Отложенные налоговые активы	12	-	-	26 765
		<b>4 143 751</b>	<b>3 193 479</b>	<b>1 349 921</b>
<b>Краткосрочные активы</b>				
Запасы	18	5 392 874	5 042 974	3 581 330
Торговая и прочая дебиторская задолженность	19	5 549 380	5 038 687	4 579 145
Авансы выданные	20	325 326	510 944	812 640
Аванс по налогу на прибыль		230 854	9 566	25 688
Краткосрочные займы выданные	21	366 533	447 803	26 420
Денежные средства и их эквиваленты	22	382 735	564 370	89 881
		<b>12 247 702</b>	<b>11 614 344</b>	<b>9 115 104</b>
<b>Итого активы</b>		<b>16 391 453</b>	<b>14 807 823</b>	<b>10 465 025</b>
<b>КАПИТАЛ И ОБЯЗАТЕЛЬСТВА</b>				
<b>Капитал и резервы</b>				
Уставный капитал	23	1 135	135	130
Прочий добавочный капитал	23	3 611 878	3 906 642	469 977
Нераспределенная прибыль		4 946 445	3 513 354	2 497 653
<b>Собственный капитал, причитающийся собственникам Группы</b>		<b>8 559 458</b>	<b>7 420 131</b>	<b>2 967 760</b>
Неконтролирующая доля	30	365 072	395 768	-
<b>Итого капитал</b>		<b>8 924 530</b>	<b>7 815 899</b>	<b>2 967 760</b>

Показатели консолидированного отчета о финансовом положении следует рассматривать в совокупности с примечаниями, которые являются неотъемлемой частью данной консолидированной финансовой отчетности.

тыс. руб.	Примечания	31 декабря 2020 года	31 декабря 2019 года	31 декабря 2018 года
<b>Обязательства</b>				
<b>Долгосрочные обязательства</b>				
Долгосрочные обязательства по кредитам и займам	24	1 247 352	864 560	48 999
Долгосрочные обязательства аренде	26	842 939	945 542	271 895
Отложенные налоговые обязательства	12	59 478	9 947	-
<b>Итого долгосрочные обязательства</b>		<b>2 149 769</b>	<b>1 820 049</b>	<b>320 894</b>
<b>Краткосрочные обязательства</b>				
Краткосрочные обязательства по кредитам и займам	24	310 912	1 163 177	1 274 103
Краткосрочные обязательства по аренде	26	135 603	125 152	102 384
Торговая и прочая кредиторская задолженность	25	4 731 009	3 663 041	5 754 113
Авансы полученные		63 887	96 936	3 139
Оценочные обязательства	28	75 743	115 618	42 632
Задолженность по налогу на прибыль	12	-	7 951	-
<b>Итого краткосрочные обязательства</b>		<b>5 317 154</b>	<b>5 171 875</b>	<b>7 176 371</b>
<b>Всего капитал и обязательства</b>		<b>16 391 453</b>	<b>14 807 823</b>	<b>10 465 025</b>

Финансовая отчетность была утверждена руководством 30 августа 2021 года и от имени руководства ее подписали:

Забелин А.Н.  
Генеральный директор



Показатели консолидированного отчета о финансовом положении следует рассматривать в совокупности с примечаниями, которые являются неотъемлемой частью данной консолидированной финансовой отчетности.

	Примечания	За 2020 год	За 2019 год	За 2018 год
<b>тыс. руб.</b>				
Выручка	6	23 205 084	20 526 989	13 491 936
Себестоимость	7	(15 921 378)	(14 960 606)	(10 133 567)
<b>Валовая прибыль</b>		<b>7 283 706</b>	<b>5 566 383</b>	<b>3 358 369</b>
Административные расходы	8	(1 162 097)	(845 017)	(514 812)
Коммерческие расходы	9	(3 180 646)	(2 761 459)	(2 107 781)
Прочие доходы	10	69 313	23 404	19 906
Прочие расходы	10	(260 463)	(247 766)	(162 826)
Нетто-величина прибыли от изменения обменных курсов иностранных валют		(131 353)	31 492	(110 219)
<b>Результат операционной деятельности</b>		<b>2 618 460</b>	<b>1 767 037</b>	<b>482 636</b>
Финансовые доходы	11	40 083	138 226	25 336
Финансовые расходы	11	(240 263)	(168 997)	(119 048)
<b>Чистые финансовые расходы</b>		<b>(200 180)</b>	<b>(30 771)</b>	<b>(93 712)</b>
Доля в прибыли (убытках)	16	14 028	(7 266)	668
<b>Прибыль до налогообложения</b>		<b>2 432 308</b>	<b>1 729 000</b>	<b>389 592</b>
Расход по налогу на прибыль	12	(504 313)	(347 406)	(132 840)
<b>Прибыль за отчетный год</b>		<b>1 927 995</b>	<b>1 381 594</b>	<b>256 752</b>
Собственникам материнской компании		1 944 477	1 360 529	256 752
Держателям неконтролирующих долей	30	(16 482)	21 065	-
<b>Прочий совокупный доход за отчетный год, за вычетом налога на прибыль</b>		-	-	-
<b>Общий совокупный доход за отчетный год</b>		<b>1 927 995</b>	<b>1 381 594</b>	<b>256 752</b>
<b>Общий совокупный доход, причитающийся:</b>				
Собственникам материнской компании		1 944 477	1 360 529	256 752
Держателям неконтролирующих долей		(16 482)	21 065	-

тыс. руб.	Примечания	Уставный капитал	Прочий добавочный капитал	Накопленный убыток/нераспределенная прибыль	Итого собственный капитал, причитающийся собственникам материнской компании	Неконтролирующая доля	Итого собственный капитал
<b>На 1 января 2018 года</b>							
		130	576 224	2 240 902	2 817 256	-	2 817 256
<b>Общий совокупный доход за отчетный год</b>							
Прибыль за отчетный год		-	-	256 752	256 752	-	256 752
Итого общий совокупный доход за отчетный год		-	-	256 752	256 752	-	256 752
<b>Операции с собственниками</b>							
Распределение дочерней компании в пользу собственников	2 с) 1	-	(106 248)	-	(106 248)	-	(106 248)
Итого операций с собственниками		-	(106 248)	-	(106 248)	-	(106 248)
На 31 декабря 2018 года		130	469 977	2 497 653	2 967 760	-	2 967 760

4

Показатели консолидированного отчета об изменениях в капитале следует рассматривать в совокупности с примечаниями, которые являются неотъемлемой частью данной консолидированной финансовой отчетности.

тыс. руб.	Примечания	Уставный капитал	Прочий добавочный капитал	Накопленный убыток/нераспределенная прибыль	Итого собственный капитал, причитающийся собственникам материнской компании	Неконтролирующая доля	Итого собственный капитал
<b>На 1 января 2019 года</b>							
<b>Общий совокупный доход за отчетный год</b>							
		130	469 977	2 497 653	2 967 760	-	2 967 760
<b>Прибыль за отчетный год</b>							
		-	-	1 360 529	1 360 529	21 065	1 381 594
<b>Итого общий совокупный доход за отчетный год</b>							
		-	-	1 360 529	1 360 529	21 065	1 381 594
<b>Операции с собственниками</b>							
<b>Приобретение дочерних компаний под общим контролем собственников</b>							
		2 с) 3	3 435 265	-	3 435 265	374 703	3 809 968
<b>Дивиденды</b>							
		5	1 400	(344 827)	(344 827)	1 405	(344 827)
		5	3 436 665	(344 827)	3 091 843	374 703	3 466 545
<b>Итого операций с собственниками</b>							
		135	3 906 642	3 513 354	7 420 131	395 768	7 815 899
<b>На 1 января 2020 года</b>							
<b>Общий совокупный доход за отчетный год</b>							
		-	-	1 944 477	1 944 477	(16 482)	1 927 995
<b>Приобретение дочерней компании</b>							
		-	(2 025)	(2 025)	(2 025)	365	(1 660)
<b>Итого общий совокупный доход за отчетный год</b>							
		-	-	1 942 452	1 942 452	(16 117)	1 926 335
<b>Операции с собственниками</b>							
<b>Изменение вложений в собственников</b>							
		2 с) 3	(1 000)	293 765	-	-	-
<b>Слияние компаний</b>							
		2 с) 3	(293 765)	293 765	(803 124)	(14 580)	(817 704)
<b>Дивиденды</b>							
		1 000	(294 765)	(509 360)	(803 125)	(14 580)	(817 704)
<b>Итого операций с собственниками</b>							
		1 135	3 611 878	4 946 445	8 559 458	365 072	8 924 530
<b>На 31 декабря 2020 года</b>							

5

Показатели консолидированного отчета об изменении в капитале следует рассматривать в совокупности с примечаниями, которые являются неотъемлемой частью данной консолидированной финансовой отчетности.

тыс. руб.	Примечания	2020 год	2019 год	2018 год
<b>Денежные потоки от операционной деятельности</b>				
Прибыль до налогообложения		2 432 308	1 729 000	389 592
Корректировка прибыли на:				-
Амортизация		520 800	397 052	201 291
Прибыль от выбытия основных средств и нематериальных активов		(118)	-	(663)
Убыток от списания прав требования		26 229	20 195	23 962
Убыток от обесценения дебиторской задолженности		77 731	31 769	53 840
Убыток от обесценения/списания запасов		12 187	138 669	8 768
Прочие неденежные расходы		31 953	182 856	296 194
Доля в (прибылях)/убытках объектов инвестиций, учитываемых методом долевого участия, за вычетом налога на прибыль		(14 029)	7 266	(668)
Нетто-величина (прибыли)/убытка от изменения обменных курсов иностранных валют		131 353	(32 839)	70 189
Финансовые доходы		(40 083)	(138 226)	(25 336)
Финансовые расходы		240 264	168 997	119 048
<b>Денежный поток до изменения оборотного капитала</b>		<b>3 418 595</b>	<b>2 504 738</b>	<b>1 136 217</b>
Изменения в оборотном капитале:				
Запасов		(362 087)	(1 226 049)	(1 023 221)
Торговой и прочей дебиторской задолженности		(504 540)	(231 897)	(1 109 442)
Авансов выданных		185 782	93 797	(638 967)
Авансов полученных		(33 049)	21 447	(139 675)
Торговой и прочей кредиторской задолженности		624 428	1 071 056	2 141 798
<b>Денежные средства от операционной деятельности</b>		<b>3 329 129</b>	<b>2 233 091</b>	<b>366 711</b>
Уплата налога на прибыль		(741 737)	(364 989)	(171 835)
Проценты уплаченные		(200 098)	(157 885)	(115 124)
<b>Чистый поток денежных средств от операционной деятельности</b>		<b>2 387 293</b>	<b>1 710 218</b>	<b>79 752</b>

6

Показатели консолидированного отчета о движении денежных средств следует рассматривать в совокупности с примечаниями, которые являются неотъемлемой частью данной консолидированной финансовой отчетности.



тыс. руб.	Примечания	2020 год	2019 год	2018 год
<b>Поток денежных средств от инвестиционной деятельности</b>				
Приобретение дочерних компаний		(136 072)	(675 735)	-
Поступление от погашения займов выданных		510 377	199 543	9 611
Выбытия от предоставления займов выданных		(352 909)	(321 500)	(178 741)
Проценты полученные		13 488	1 851	5 418
Приобретение основных средств и нематериальных активов		(1 159 594)	(610 141)	(313 403)
Поступления от продажи основных средств		8 643	123	1 030
Результат выбытия дочерней компании			-	(17 002)
<b>Чистый отток денежных средств использованных в инвестиционной деятельности</b>		<b>(1 116 067)</b>	<b>(1 405 858)</b>	<b>(493 087)</b>
<b>Поток денежных средств от финансовой деятельности</b>				
Вклад участников в уставный капитал		-	5	5
Привлечение займов и кредитов		4 653 437	8 004 912	4 878 601
Выплаты по кредитам и займам		(5 168 981)	(7 351 947)	(4 295 575)
Выплаты по аренде		(119 616)	(138 007)	(99 535)
Дивиденды выплаченные		(817 704)	(344 827)	-
<b>Чистый (отток)/поток денежных средств от финансовой деятельности</b>		<b>(1 452 865)</b>	<b>170 137</b>	<b>483 495</b>
Влияние валютных курсов		3	(7)	(5)
<b>Чистое увеличение(уменьшение) денежных средств</b>		<b>(181 635)</b>	<b>474 489</b>	<b>70 156</b>
Денежные средства на начало года	22	564 370	89 881	19 725
Денежные средства на конец периода	22	382 735	564 370	89 881

Показатели консолидированного отчета о движении денежных средств следует рассматривать в совокупности с примечаниями, которые являются неотъемлемой частью данной консолидированной финансовой отчетности.

7

## **1 Отчитывающееся предприятие**

### **(а) Организационная структура и деятельность**

Группа компаний «ИЭК ХОЛДИНГ» (далее – Группа) включает показатели деятельности следующих компаний, зарегистрированных в Российской Федерации – ООО «ИЭК ХОЛДИНГ» (материнская компания), ООО «ИЭК НСК», ООО «ИЭК-инжиниринг», ООО «ЛЕДЕЛ», ООО «МПС Софт» и ООО «ЭлектроПромЛайт» (дочерние компании)

Компания ООО «ИЭК ХОЛДИНГ» зарегистрирована по адресу: 142100, Московская обл., г. Подольск, проспект Ленина, дом 107/49, офис 457.

В результате реструктуризации бизнеса была сформирована данная Группа, которая осуществляет деятельность с 2017 года

Основной деятельностью Группы является производство и поставка электротехнического оборудования под брендом IEK, светотехнического оборудования IEK Lighting®, продукции для телекоммуникаций ИТК® и оборудования промышленной автоматизации ONI®. С 2019 года в портфель брендов Группы входит торговая марка LEDEL, специализирующаяся на производстве профессиональных LED-светильников. В 2020 году в состав Группы вошла компания «МПС Софт» — разработчик программного обеспечения MasterSCADA®.

Группа предлагает широкий ассортимент оборудования для формирования комплексных решений в сфере строительства, ЖКХ, транспорта, инфраструктуры, промышленности, энергетики и телекоммуникаций.

Деятельность Группы ведется преимущественно в городах России и СНГ.

Участниками ООО «ИЭК ХОЛДИНГ» на 31.12.2018 являлись граждане РФ: г-н Петров М.В. (38,3%), г-н Степашин А.А. (38,3%), г-н Воршев И.Г.(11,7%), г-н Лалакин С.Н. (11,7%).:

Участниками ООО «ИЭК ХОЛДИНГ» на 31 декабря 2019 года являются физические лица: г-н Петров М.В. (36,77%), г-н Степашин А.А. (36,77%), г-н Воршев И.Г.(11,23%), г-н Лалакин С.Н. (11,23%), г-н Гуртиков А.А.(4,00%)

Участниками ООО «ИЭК ХОЛДИНГ» на 31.12.2020 являлись граждане РФ: г-н Петров М.В. (38,3%), г-н Степашин А.А. (38,3%), г-н Воршев И.Г.(11,7%), г-н Лалакин С.Н. (11,7%).:

### **(b) Условия осуществления хозяйственной деятельности**

Группа осуществляет свою деятельность преимущественно в Российской Федерации. Соответственно, на бизнес Группы, оказывают влияние экономика и финансовые рынки Российской Федерации, которым присущи особенности развивающегося рынка. Правовая, налоговая и регуляторная системы продолжают развиваться, однако сопряжены с риском неоднозначности толкования их требований, которые к тому же подвержены частым изменениям, что вкупе с другими юридическими и фискальными преградами создает дополнительные проблемы для предприятий, ведущих бизнес в Российской Федерации.

Начиная с 2014 года, Европейский Союз и некоторые другие страны вводили и постепенно ужесточали экономические санкции в отношении ряда российских граждан и юридических лиц. Введение санкций повлекло за собой увеличение экономической неопределенности, в том числе волатильность на рынке капитала, падение курса российского рубля, сокращение объема иностранных и внутренних прямых инвестиций, а также существенное снижение доступности источников долгового финансирования. В частности, некоторые российские компании могут испытывать сложности при получении доступа к рынку заемного капитала. Оценить последствия введенных санкций и возможных дополнительных санкций в долгосрочной перспективе представляется затруднительным.

Начиная с 2020 года, вирус COVID-19 стал глобальной пандемией. Совокупно с другими факторами это привело к резкому снижению индексов фондового рынка, что на фоне падения цен на нефть привело к обесценению российского рубля. Группа разработала планы по смягчению воздействия вышеуказанных факторов на свой бизнес и проанализировала: экономическую ситуацию, спрос на продукцию Группы, ее цепочку поставок, доступное ей банковское финансирование и возможные последствия для ее денежных потоков и состояния ликвидности.

Руководство рассмотрело события и условия, которые могут вызвать существенную неопределенность в отношении продолжения деятельности Группы и пришло к выводу, что диапазон возможных сценариев развития событий не вызывает значительных сомнений в способности Группы продолжать свою деятельность в обозримом будущем.

Представленная финансовая отчетность отражает точку зрения руководства на то, какое влияние оказывают условия ведения бизнеса в Российской Федерации на деятельность и финансовое положение Группы. Фактическое влияние будущих условий хозяйствования может отличаться от оценок их руководством.

## 2 Основы учета

### (a) Основа подготовки консолидированной отчетности

Данная консолидированная финансовая отчетность была подготовлена в соответствии с Международными стандартами финансовой отчетности («МСФО»), принятыми Советом по международным стандартам финансовой отчетности, действующими на дату подготовки данной консолидированной финансовой отчетности.

### (b) Принципы консолидации

Настоящая консолидированная финансовая отчетность подготовлена путем объединения финансовых показателей компаний Группы посредством применения принципов, лежащих в основе процедур консолидации МСФО (IFRS) 10 «Консолидированная финансовая отчетность».

Финансовые результаты контролируемых предприятий, приобретенных или выбывших в отчетном периоде, включаются в отчетность Группы с даты приобретения и до даты потери контроля над дочерними предприятиями.

Все внутригрупповые остатки, обороты и операции исключены при консолидации.

### (c) Структура Группы

Данная консолидированная финансовая отчетность включает показатели материнской компании ООО «ИЭК ХОЛДИНГ» и его дочерних компаний.

Дочерние предприятия ООО «ИЭК ХОЛДИНГ» представлены ниже:

	31 декабря 2020	31 декабря 2019	31 декабря 2018
Дочернее предприятие	Право собственности /Право голосования	Право собственности /Право голосования	Право собственности /Право голосования

ООО «ИЭК-инжиниринг»	100%	100%	100%
ООО «ИЭК НСК»	-	-	-
ООО «ЭлектроПромЛайт»	-	100%	-
ООО «ЛЕДЕЛ»	64%	64%	-
ООО «МПС Софт»	85%		

1) В январе 2018 года была создана компания ООО «ИЭК НСК», с уставным капиталом 10 тыс. рублей, на 100% принадлежащая непосредственно материнской компании. В июне 2018 года произошло распределение 51% доли дочерней компании в пользу собственников. Активы дочерней компании на момент потери контроля представлени ниже:

тыс.руб.	30 июня 2018 года
<b>АКТИВЫ</b>	
<b>Долгосрочные активы</b>	
Основные средства	2 636
Отложенные налоговые активы	1
	<u>2 637</u>
<b>Краткосрочные активы</b>	
Торговая и прочая дебиторская задолженность	1 036
Авансы выданные	32 094
Краткосрочные займы выданные	156 500
Денежные средства и их эквиваленты	17 007
	<u>206 637</u>
<b>Итого активы</b>	<u><u>209 274</u></u>
<b>КАПИТАЛ И ОБЯЗАТЕЛЬСТВА</b>	
<b>Капитал и резервы</b>	
Уставный капитал	10
Добавочный капитал	208 000
Нераспределенная прибыль/(убыток)	328
	<u>208 338</u>
<b>Итого капитал</b>	<u>208 338</u>
<b>Краткосрочные обязательства</b>	
Торговая и прочая кредиторская задолженность	853
Задолженность по налогу на прибыль	83
	<u>936</u>
<b>Всего капитал и обязательства</b>	<u><u>209 274</u></u>
Признана ассоциированная компания по справедливой стоимости	102 086
Признано распределение в пользу собственников в капитале	106 253
Получено возмещение от собственников	(5)

За время нахождения компании в Группе выручки не было. Прибыль была получена в сумме 328 тыс. рублей от финансовых операций.

2) 9 июля 2019 года Группа приобретает контролируемую долю в размере 64% в компании ООО "ЛЕДЕЛ".

Справедливая стоимость основных средств определялась затратным методом для движимого и недвижимого имущества и сравнительным методом для движимого имущества. Затратный метод основан на определении затрат, необходимых для восстановления либо замещения объекта оценки, с учетом его износа.

В целях определения справедливой стоимости товарных знаков Компании, патентов на изобретения, полезных моделей был применен метод освобождения от роялти в рамках доходного подхода. Выбор доходного подхода обусловлен узнаваемостью анализируемых товарных знаков среди потребительской аудитории, и намерением руководства Компании ассоциировать товарные знаки с поставляемыми на рынок продуктами и услугами.

Справедливая стоимость патентов, которые на Дату анализа не использовались активно при производстве и продаже продукции Компании, определялась затратным подходом.

Справедливая стоимость результатов исследований и разработок определялась методом замещения в рамках затратного подхода.

Для оценки гудвила в расчете были учтены следующие компоненты:

- справедливая стоимость квалифицированного персонала Компании;
- возможность дополнительного дохода от совместного производства продукции Компании и Холдинга (линейка *IEK by Ledel*) и, как следствие, увеличение занимаемой доли рынка;
- дополнительные экономические выгоды от ко-брендинга *LEDEL* и «ИЭК Холдинг» на рынке (в частности, сохранение позиций в целевом ценовом сегменте и, как следствие, поддержание в долгосрочной перспективе текущего уровня операционной рентабельности).

Ниже представлена информация по активам и обязательствам и неконтролируемой доле в приобретаемой компании до исключения внутригрупповых расчетов в отношении дочернего предприятия Группы. Оценка была проведена независимым оценщиком на 30.06.2019 года.

тыс. руб.	ООО "ЛЕДЕЛ"
Внеоборотные активы	674 403
Оборотные активы	527 290
Долгосрочные обязательства	154 063
Текущие обязательства	242 169
<b>Чистые активы</b>	<b>805 469</b>
Справедливая стоимость неконтролирующей доли (36%)	374 703
Стоимость приобретения	700 000
Гудвил	269 245

Сумма выручки по ООО «ЛЕДЕЛ» с момента приобретения до 31 декабря 2019 года составила 753 375 тыс. рублей. Прибыль за указанный период, составила 58 515 тыс. рублей

3) В сентябре 2019 Группа приобрела 100% долю в компании ООО «ЭлектроПромЛайт» у гр.Гуртикова, ранее вошедшего в состав участников ООО «ИЭК ХОЛДИНГ», за сумму 1000 тыс. рублей. На 31 декабря 2019 года компания находится в процессе присоединения к ООО «ИЭК ХОЛДИНГ», которое завершилось 13 января 2020 года.

На момент приобретения ООО «ЭлектроПромЛайт» имело дебиторскую задолженность перед

ООО «ИЭК ХОЛДИНГ» в сумме 3 436 044 тыс. рублей.

Ниже представлена информация по активам и обязательствам в приобретаемой компании :

тыс. руб.	ООО "ЭлектроПромЛайт"
<b>Краткосрочные активы</b>	
Дебиторская задолженность	3 447 574
Денежные средства	709
<b>Краткосрочные обязательства</b>	
Кредиторская задолженность	(12 018)
<b>Чистые активы</b>	
Стоимость приобретения	1 000
Отрицательный гудвилл	3 435 265

Поскольку эта сделка была проведена под общим контролем собственников, в консолидированной финансовой отчетности отрицательный гудвилл отнесен на добавочный капитал.

ООО «ЭлектроПромЛайт» не осуществляло деятельность после приобретения и до момента объединения.

В январе 2020 года ООО «ЭлектроПромЛайт» объединилось с ООО «ИЭК Холдинг».

4) 28 декабря 2020 года Группа приобрела контрольную долю в бизнесе по разработке и реализации программного обеспечения. В процессе сделки были приобретены: доля 85% в ООО «МПС Софт», исключительные права на программное обеспечение (далее ПО), и доля 34% в ассоциированной компании ООО «ИнСат». Поскольку ООО «МПС-Софт» непосредственно оперирует с указанным выше ПО (невозможна работа ООО «МПС Софт» без указанного ПО), то приобретение ПО учитывалось как часть объединения бизнеса. Общая стоимость сделки составила 255 000 тыс. рублей.

Ниже представлена информация по активам и обязательствам и неконтролируемой доле до исключения внутригрупповых расчетов в отношении приобретенного бизнеса и ассоциированной компании. Оценка была проведена независимым оценщиком на 31.12.2020 года.

тыс. руб.	ООО "МПС Софт"	ПО (отражено в НМА, прим. №14)	34% ассоциированная компания ООО «ИнСат»(Прим №30)
Ассоциированные компании, по стоимости приобретения			8 208
Справедливая стоимость:			
Программное обеспечение		283 737	
Прочие внеоборотные активы	27 464		
Оборотные активы	1 969		
Долгосрочные обязательства	(22 105)	(56 747)	
Текущие обязательства	(4 893)		
<b>Справедливая стоимость чистых активов: ПО и доли в ООО «МПС Софт»</b>		229 425	

Доля меньшинства 15% в ООО «МПС Софт»	365
Стоимость приобретения ПО и доли в ООО «МПС Софт»	246 792
Гудвил	17 732

С момента приобретения до 31 декабря 2020 года «МПС Софт» доход был несущественным.

**(d) Основа подготовки и принципы оценки**

Основные положения учетной политики, применявшиеся при подготовке настоящей консолидированной финансовой отчетности представлены ниже. Данные принципы применялись последовательно в отношении всех периодов, представленных в консолидированной финансовой отчетности, если не указано иное.

Подготовка консолидированной финансовой отчетности требует использования некоторых важнейших бухгалтерских оценок. Кроме того, руководству необходимо полагаться на свои суждения при применении учетной политики Группы. Области бухгалтерского учета, предполагающие более высокую степень оценки или сложности, а также области, в которых допущения и оценки являются существенными для консолидированной финансовой отчетности, указаны в разделе 3.

**(e) Функциональная валюта и валюта представления отчетности**

Функциональной валютой компаний Группы является российский рубль (далее – рубль или руб.) Настоящая консолидированная финансовая отчетность представлена в тысячах рублей.

**3 Использование расчетных оценок и профессиональных суждений**

Подготовка консолидированной финансовой отчетности на основе МСФО требует использования руководством профессиональных суждений, допущений и расчетных оценок, которые влияют на то, как применяются положения учетной политики и в каких суммах отражаются активы, обязательства, доходы и расходы. Фактические результаты могут отличаться от этих оценок.

Допущения и сделанные на их основе расчетные оценки регулярно анализируются на предмет необходимости их изменения. Изменения в расчетных оценках признаются в том отчетном периоде, когда эти оценки были пересмотрены, и во всех последующих периодах, затронутых указанными изменениями.

Информация о наиболее важных суждениях, сформированных в процессе применения положений учетной политики и оказавших наиболее значительное влияние на суммы, отраженные в консолидированной финансовой отчетности, представлена в следующих примечаниях:

- Примечание 19 – оценочные резервы в отношении торговой дебиторской задолженности.

Информация о допущениях и неопределенности в отношении расчетных оценок, с которыми сопряжен значительный риск того, что в следующем отчетном году потребуется существенно изменить отраженные в консолидированной финансовой отчетности показатели, представлена в следующих примечаниях:

### **3 Использование расчетных оценок и профессиональных суждений (продолжение)**

- Примечание 12 – признание отложенных налоговых активов: наличие будущей налогооблагаемой прибыли, против которой можно зачесть налоговые убытки, перенесенные на будущее;
- Примечание 13 – признание и оценка основных средств: ключевые допущения в оценке сроков амортизации основных средств;
- Примечание 28 – признание и оценка резервов и условных обязательств: ключевые допущения относительно вероятности и величины оттока ресурсов.

#### **Оценка справедливой стоимости**

Определенные положения учетной политики Группы и ряд раскрытий требуют оценки справедливой стоимости как финансовых, так и нефинансовых активов, и обязательств.

При оценке справедливой стоимости актива или обязательства Группа применяет, насколько это возможно, наблюдаемые рыночные данные. Оценки справедливой стоимости относятся к различным уровням иерархии справедливой стоимости в зависимости от исходных данных, используемых в рамках соответствующих методов оценки:

- Уровень 1: котируемые (нескорректированные) цены на идентичные активы и обязательства на активных рынках.
- Уровень 2: исходные данные, помимо котируемых цен, применяемых для оценок Уровня 1, которые являются наблюдаемыми либо непосредственно (т. е. такие как цены), либо косвенно (т. е. определенные на основе цен).
- Уровень 3: исходные данные для активов и обязательств, которые не основаны на наблюдаемых рыночных данных (ненаблюдаемые исходные данные).

Если исходные данные, используемые для оценки справедливой стоимости актива или обязательства, могут быть отнесены к различным уровням иерархии справедливой стоимости, то оценка справедливой стоимости в целом относится к тому уровню иерархии, которому соответствуют исходные данные наиболее низкого уровня, являющиеся существенными для всей оценки.

Группа признает переводы между уровнями иерархии справедливой стоимости на дату окончания отчетного периода, в течение которого данное изменение имело место.

### **4 Основные положения учетной политики**

Положения учетной политики, описанные ниже, применялись последовательно во всех отчетных периодах, представленных в настоящей консолидированной финансовой отчетности, и являются единообразными для предприятий Группы.

#### **(а) Принципы консолидации**

Сделки по объединению бизнеса учитываются методом приобретения по состоянию на дату приобретения, а именно на дату перехода контроля к Группе.

#### **(i) Неконтролирующие доли**

Доли неконтролирующих акционеров могут первоначально оцениваться либо по справедливой стоимости, либо пропорционально доле неконтролирующих акционеров в справедливой стоимости идентифицируемых чистых активов приобретенной компании. Разрешен выбор способа оценки доли неконтролирующих акционеров для каждой сделки в отдельности.



Изменения доли Группы в дочернем предприятии, не приводящее к потере контроля, учитываются как сделки с собственным капиталом.

*(ii) Дочерние предприятия*

Дочерними являются предприятия, контролируемые Группой. Группа контролирует дочернее предприятие, когда Группа подвержена рискам, связанным с переменным доходом от участия в объекте инвестиций или имеет права на получение такого дохода, и имеет возможность использовать свои полномочия в отношении данного предприятия с целью оказания влияния на величину этого дохода. Показатели финансовой отчетности дочерних предприятий отражаются в составе консолидированной финансовой отчетности с даты получения контроля до даты его прекращения. Учетная политика дочерних предприятий подвергалась изменениям в тех случаях, когда ее необходимо было привести в соответствие с учетной политикой, принятой в Группе. Убытки, приходящиеся на неконтролирующую долю в дочернем предприятии, в полном объеме относятся на счет неконтролирующих долей, даже если это приводит к возникновению дебетового сальдо («дефицита») на этом счете.

*(iii) Потеря контроля*

При потере контроля над дочерним предприятием Группа прекращает признание его активов и обязательств, а также относящихся к нему неконтролирующих долей и других компонентов собственного капитала. Любая положительная или отрицательная разница, возникшая в результате потери контроля, признается в составе прибыли или убытка за период, за исключением ситуаций, когда происходит распределение контролирующей доли в дочерней компании в пользу собственников Группы. Если Группа оставляет за собой часть инвестиции в бывшее дочернее предприятие, то такая доля оценивается по справедливой стоимости на дату потери контроля. Впоследствии эта доля учитывается как инвестиция в ассоциированное предприятие (с использованием метода долевого участия) или как финансовый актив, имеющийся в наличии для продажи, в зависимости от того, в какой степени Группа продолжает влиять на указанное предприятие.

#### **4 Основные положения учетной политики (продолжение)**

##### ***(iv) Участие в объектах инвестиций, учитываемых методом долевого участия***

Участие Группы в объектах инвестиций, учитываемых методом долевого участия, включает участие в ассоциированных предприятиях. Ассоциированными являются предприятия, на финансовую и операционную политику которых Группа оказывает значительное влияние. При этом Группа не осуществляет контроль или совместный контроль над финансовой и операционной политикой таких предприятий. Если Группе принадлежит от 20 до 50 процентов прав голосования в предприятии, то наличие значительного влияния предполагается.

Доли в ассоциированных и совместных предприятиях учитываются методом долевого участия и при первоначальном признании отражаются по первоначальной стоимости.

В консолидированной финансовой отчетности Группа отражает свою долю в прибыли или убытке и в прочем совокупном доходе объектов инвестиций, учитываемых методом долевого участия. Данная доля рассчитывается с учетом корректировок, требующихся для приведения учетной политики конкретного объекта в соответствие с учетной политикой Группы, начиная с момента возникновения значительного влияния или осуществления совместного контроля и до даты прекращения этого значительного влияния или совместного контроля.

Когда доля Группы в убытках объекта инвестиций, учитываемого методом долевого участия, превышает ее долю участия в этом объекте, балансовая стоимость данной доли участия (включая любые долгосрочные инвестиции) снижается до нуля и дальнейшие убытки Группой не признаются, кроме тех случаев, когда Группа приняла на себя обязательства по компенсации убытков этого объекта инвестиций, либо произвела выплаты от его имени.

##### ***(v) Операции, исключаемые (элиминируемые) при консолидации***

Внутригрупповые остатки и операции, а также нереализованные доходы и расходы от внутригрупповых операций элиминируются. Нереализованная прибыль по операциям с объектами инвестиций, учитываемыми методом долевого участия, исключается за счет уменьшения стоимости инвестиции в пределах доли участия Группы в соответствующем объекте инвестиций.

##### **(b) Выручка**

Выручка – это доход, возникающий в ходе обычной деятельности Группы. Выручка признается в размере цены сделки. Цена сделки представляет собой возмещение, право на которое Группа ожидает получить в обмен на передачу контроля над обещанными товарами или услугами покупателю, без учета сумм, получаемых от имени третьих сторон.

Выручка признается за вычетом налога на добавленную стоимость.

##### ***(i) Виды договоров и методы признания на основе МСФО 15***

Группа занимается производством и оптовой продажей светотехнического оборудования для промышленных предприятий.

#### 4 Основные положения учетной политики (продолжение)

Продажа продукции осуществляется по долгосрочным договорам поставки на реализацию продукции. Каждая поставка осуществляется на основании Счета-спецификации и считается отдельным договором. Ежеквартальные дополнительные соглашения к договорам предусматривают систему поощрительных скидок за достигнутые объемы.

Группа идентифицировала следующие обязанности к исполнению в стандартных договорах на поставку:

- Поставка продукции с учетом скидок.

Выручка от поставки продукции признается на момент перехода контроля над товаром, т.е. когда товары поставлены покупателю, покупатель имеет полную свободу действий в отношении товаров и когда отсутствует невыполненное обязательство, которое может повлиять на приемку покупателем товаров.

Поставка считается осуществленной, когда оборудование доставлено в определенное место, риски износа и утраты, а также выгоды от использования перешли к покупателю, и покупатель принял товары в соответствии с договором, срок действия положений о приемке истек или у Группы имеются объективные доказательства того, что все критерии приемки были выполнены.

#### 4 Основные положения учетной политики (продолжение)

Как правило, при поставке проводится частичная предоплата, часть стоимости оплачивается по факту поставки, такая дебиторская задолженность отражается как аванс.

При поставке оборудования поставщик гарантирует замену ненадлежащего качества продукции. Гарантия является стандартным условием и предоставляется для всех договоров поставки. У покупателя нет права приобрести гарантию отдельно или расширенную гарантию дополнительно. Поэтому гарантийное обслуживание не является отдельной обязанностью к исполнению. В отчетности начислен резерв на гарантийное обслуживание.

##### *(ii) Доходы от аренды*

Группа предоставляет в аренду офисные и складские площади, земельные участки по договорам аренды. Доходы от аренды признаются равномерно, линейным методом в течение всего периода аренды.

##### *(iii) Прочие услуги*

Прочие услуги включают услуги по доставке продукции по договорам с покупателями, настройка, абонентское и техническое обслуживание техники клиентов в арендуемых помещениях, а также настройка и обслуживание IT-инфраструктуры, и признаются в момент оказания услуг при условии, что стоимость услуг может быть определена, и нет никаких существенных сомнений в возможности получения доходов.

##### *(iv) Упрощения практического характера*

Группа использовала следующие упрощения практического характера:

- компонент финансирования – признается несущественным, так как стандартный период отсрочки платежа в среднем составляет 45 дней;
- дополнительные затраты на заключение договора – признаются несущественными и не капитализируются.

#### **4 Основные положения учетной политики (продолжение)**

##### **(с) Прочие доходы и расходы**

Доходы и расходы, отличные от доходов от обычных видов деятельности, считаются прочими доходами. Агентское вознаграждение признается как прочий доход.

##### **(d) Финансовые доходы и расходы**

В состав финансовых доходов и расходов Группы входят:

- процентный доход;
- процентный расход;

Процентный доход и расход признаются методом эффективной ставки процента.

##### **(е) Иностранная валюта**

###### ***(i) Операции в иностранной валюте***

Операции в иностранной валюте пересчитываются в соответствующие функциональные валюты предприятий Группы по обменным курсам на даты совершения этих операций.

Монетарные активы и обязательства, выраженные в иностранной валюте на отчетную дату, пересчитываются в функциональную валюту по обменному курсу, действующему на эту отчетную дату. Положительная или отрицательная курсовая разница по монетарным статьям представляет собой разницу между амортизированной стоимостью соответствующей статьи в функциональной валюте на начало отчетного периода, скорректированная на проценты, начисленные по эффективной ставке процента, и платежи за отчетный период, и амортизированной стоимостью этой статьи в иностранной валюте, пересчитанной по обменному курсу на конец данного отчетного периода.

#### 4 Основные положения учетной политики (продолжение)

Курсовые разницы, возникающие при пересчете, признаются в составе прибыли или убытка за период, за исключением разниц, которые возникают при пересчете долевых инструментов, классифицированных в категорию финансовых активов, имеющихся в наличии для продажи, и признаются в составе прочего совокупного дохода.

##### (f) Вознаграждения работникам

###### (i) Краткосрочные вознаграждения

При определении величины обязательства в отношении краткосрочных вознаграждений работникам дисконтирование не применяется и соответствующие расходы признаются по мере оказания услуг работниками. В отношении сумм, ожидаемых к выплате в рамках краткосрочного плана выплаты денежных премий или участия в прибыли, признается обязательство, если у Группы есть существующее юридическое либо обусловленное сложившейся практикой обязательство по выплате соответствующей суммы, возникшее в результате оказания услуг работниками в прошлом, и величину этого обязательства можно надежно оценить.

##### (g) Налог на прибыль

Расход по налогу на прибыль включает в себя текущий налог на прибыль и отложенный налог и отражается в составе прибыли или убытка за период за исключением той их части, которая относится к сделке по объединению бизнеса или к операциям, признаваемым непосредственно в составе собственного капитала или в составе прочего совокупного дохода.

###### (i) Текущий налог

Текущий налог на прибыль включает сумму налога, которая, как ожидается, будет уплачена или возмещена в отношении налогооблагаемой прибыли или налогового убытка за год, и которая рассчитана на основе налоговых ставок, действующих или по существу действующих по состоянию на отчетную дату, а также корректировки по налогу на прибыль прошлых лет. В расчет обязательства по текущему налогу на прибыль также включается величина налогового обязательства, возникшего в связи дивидендами.

###### (ii) Отложенный налог

Отложенный налог признается в отношении временных разниц, возникающих между балансовой стоимостью активов и обязательств, определяемой для целей их отражения в консолидированной финансовой отчетности, и их налоговой базой. Отложенный налог не признается в отношении:

- временных разниц, возникающих при первоначальном признании активов и обязательств в результате осуществления сделки, не являющейся сделкой по объединению бизнеса и не оказывающей влияния ни на бухгалтерскую, ни на налогооблагаемую прибыль или налоговый убыток;
- временных разниц, относящихся к инвестициям в дочерние, ассоциированные предприятия и совместную деятельность, в той мере, в которой Группа способна контролировать сроки восстановления этих временных разниц и существует вероятность, что эти временные разницы не будут восстановлены в обозримом будущем; и
- налогооблагаемых временных разниц, возникающих при первоначальном признании гудвила.

#### 4 Основные положения учетной политики (продолжение)

Отложенные налоговые активы признаются в отношении неиспользованных налоговых убытков, налоговых кредитов и вычитаемых временных разниц только в той мере, в какой вероятно получение будущей налогооблагаемой прибыли, за счет которой они могут быть реализованы. Величина будущей налогооблагаемой прибыли определяется на основе величины соответствующих налогооблагаемых временных разниц к восстановлению. При отсутствии достаточной суммы соответствующих налогооблагаемых временных разниц для признания отложенного налогового актива в полном размере, дополнительно принимается во внимание будущая налогооблагаемая прибыль, которая определяется отдельно для каждого дочернего предприятия Группы на основе его бизнес-планов и не учитывает влияние восстановления существующих временных разниц. Величина отложенных налоговых активов анализируется по состоянию на каждую отчетную дату и уменьшается в той мере, в которой реализация соответствующих налоговых выгод более не является вероятной. Подобные списания подлежат восстановлению в случае повышения вероятности наличия будущей налогооблагаемой прибыли.

Непризнанные отложенные налоговые активы повторно оцениваются на каждую отчетную дату и признаются в той мере, в которой становится вероятным, что будущая налогооблагаемая прибыль позволит возместить этот отложенный налоговый актив.

Величина отложенного налога определяется исходя из налоговых ставок, которые будут применяться в будущем, в момент восстановления временных разниц, основываясь на действующих или по существу введенных в действие законах по состоянию на отчетную дату.

Оценка отложенного налога отражает налоговые последствия, следующие из способа, которым Группа намеревается возместить или погасить балансовую стоимость своих активов или урегулировать обязательства на конец отчетного периода.

Отложенные налоговые активы и обязательства зачитываются в том случае, если имеется юридически закрепленное право проводить зачет текущих налоговых активов против текущих налоговых обязательств и эти активы и обязательства относятся к налогам на прибыль, взимаемым одним и тем же налоговым органом с одного и того же налогооблагаемого предприятия, либо с разных налогооблагаемых предприятий, но эти предприятия намерены урегулировать текущие налоговые обязательства и активы на нетто основе или реализация налоговых активов этих предприятий будет осуществлена одновременно с погашением их налоговых обязательств.

В соответствии с требованиями налогового законодательства Российской Федерации компания Группы не может зачитывать свои налоговые убытки и активы по текущему налогу на прибыль против налоговых прибылей и обязательств по текущему налогу на прибыль других компаний Группы.

При определении величины текущего и отложенного налога на прибыль Группа учитывает влияние неопределенных налоговых позиций и возможность доначисления налогов и начисления штрафов и пеней за несвоевременную уплату налога. Основываясь на результатах своей оценки целого ряда факторов, а также на трактовке российского налогового законодательства и опыте прошлых лет, руководство Группы полагает, что обязательства по уплате налогов за все налоговые периоды, за которые налоговые органы имеют право проверить полноту расчетов с бюджетом, отражены в полном объеме. Данная оценка основана на расчетных оценках и допущениях и может предусматривать формирование ряда профессиональных суждений относительно влияния будущих событий. С течением времени в распоряжение Группы может поступать новая информация, в связи с чем у Группы может возникнуть необходимость изменить свои суждения относительно адекватности существующих обязательств по уплате налогов. Подобные изменения величины обязательств по уплате налогов повлияют на сумму налога за период, в котором данные суждения изменились.

#### 4 Основные положения учетной политики (продолжение)

##### (h) Запасы

Запасы отражаются по наименьшей из двух величин: себестоимости или чистой цене продажи. Себестоимость запасов определяется по средневзвешенной стоимости. Применительно к запасам собственного производства и незавершенного производства, в себестоимость также включается соответствующая доля производственных накладных расходов, рассчитываемая исходя из нормальной загрузки производственных мощностей предприятия.

Чистая цена продажи представляет собой предполагаемую (расчетную) цену продажи запасов в ходе обычной деятельности предприятия, за вычетом расчетных затрат на завершение производства запасов и на их продажу.

##### (i) Основные средства

###### (i) Признание и оценка

Объекты основных средств отражаются по себестоимости за вычетом накопленных сумм амортизации и накопленных убытков от обесценения.

В себестоимость включаются затраты, непосредственно связанные с приобретением соответствующего актива. В себестоимость активов, возведенных (построенных) собственными силами включаются затраты на материалы, прямые затраты на оплату труда, все другие затраты, непосредственно связанные с приведением активов в рабочее состояние для использования их по назначению, затраты на демонтаж и удаление активов и восстановление занимаемого ими участка, и капитализированные затраты по займам. Затраты на приобретение программного обеспечения, неразрывно связанного с функциональным назначением соответствующего оборудования, капитализируются в стоимости этого оборудования.

Если значительные компоненты, составляющие объект основных средств, имеют разный срок полезного использования, они учитываются как отдельные объекты (значительные компоненты) основных средств.

###### (ii) Последующие затраты

Последующие затраты увеличивают стоимость объекта основных средств только, если существует высокая вероятность того, что они приведут к получению предприятием дополнительных экономических выгод в будущем.

Затраты, понесенные в связи с повседневным обслуживанием объекта основных средств, признаются в составе прибыли или убытка за период в момент их возникновения.

###### (iii) Амортизация

Объекты основных средств амортизируются с даты, когда они установлены и готовы к использованию, а для объектов основных средств, возведенных собственными силами – с момента завершения строительства объекта и его готовности к эксплуатации. Амортизация рассчитывается исходя из себестоимости актива за вычетом его расчетной остаточной стоимости.

Как правило, каждый компонент объекта основных средств амортизируется линейным методом на протяжении ожидаемого срока его полезного использования, поскольку именно такой метод наиболее точно отражает характер ожидаемого потребления будущих экономических выгод, заключенных в активе, и амортизационные отчисления включаются в состав прибыли или убытка за период. Арендные активы амортизируются на протяжении наименьшего из двух сроков: срока аренды и срока полезного использования активов, за исключением случаев, когда у Группы имеется обоснованная уверенность в том, что к ней перейдет право собственности на соответствующие активы в конце срока их аренды.



#### 4 Основные положения учетной политики (продолжение)

Ожидаемые сроки полезного использования основных средств в отчетном и сравнительном периодах были следующими:

- Земля не амортизируется
- Здания 3-31 лет;
- Машины и оборудование 5-10 лет
- Транспортные средства 5-10 лет;
- Прочие основные средства 2-10 лет.

Методы амортизации, ожидаемые сроки полезного использования и остаточная стоимость основных средств анализируются по состоянию на каждую отчетную дату, и корректируются в случае необходимости.

##### (j) Нематериальные активы

###### (i) Полезные модели и товарные знаки

Затраты на разработку полезных моделей и товарных знаков, созданных компанией, включает все затраты, непосредственно связанные с созданием и подготовкой актива к планируемому использованию.

После первоначального признания капитализированные затраты на разработку отражаются по себестоимости за вычетом накопленной амортизации и накопленных убытков от обесценения.

#### 4 Основные положения учетной политики (продолжение)

##### (ii) Прочие нематериальные активы

Прочие нематериальные активы, приобретенные Группой и имеющие конечный срок полезного использования, отражаются по себестоимости за вычетом накопленных сумм амортизации и убытков от обесценения.

##### (iii) Последующие затраты

Последующие затраты капитализируются в стоимости конкретного актива только в том случае, если они увеличивают будущие экономические выгоды, заключенные в данном активе. Все прочие затраты, включая таковые в отношении самостоятельно созданных брендов и гудвила, признаются в составе прибыли или убытка за период по мере возникновения.

##### (iv) Амортизация

Амортизация рассчитывается на основе себестоимости актива за вычетом его расчетной ликвидационной стоимости.

Применительно к нематериальным активам, отличным от гудвила, амортизация, как правило, начисляется с момента готовности этих активов к использованию и признается в составе прибыли или убытка за период линейным способом на протяжении соответствующих сроков их полезного использования, поскольку именно такой метод наиболее точно отражает ожидаемый характер потребления предприятием будущих экономических выгод от этих активов.

Ожидаемые сроки полезного использования нематериальных активов в отчетном и сравнительном периодах были следующими:

- |                                    |           |
|------------------------------------|-----------|
| • программное обеспечение          | 2-10 лет; |
| • полезные модели и товарные знаки | 4-15 лет; |
| • прочие нематериальные активы     | 3-10 лет; |

В конце каждого отчетного года методы амортизации, сроки полезного использования и величины остаточной стоимости анализируются на предмет необходимости их пересмотра и в случае необходимости пересматриваются.

##### (k) Финансовые инструменты

#### 4 Основные положения учетной политики (продолжение)

##### (i) Первоначальное признание финансовых инструментов

Финансовые инструменты, оцениваемые по справедливой стоимости через прибыль или убыток, первоначально признаются по справедливой стоимости. Все прочие финансовые инструменты первоначально отражаются по справедливой стоимости, включая затраты по сделке. Наилучшим подтверждением справедливой стоимости при первоначальном признании является цена сделки. Прибыль или убыток при первоначальном признании учитываются только в том случае, если есть разница между справедливой ценой и ценой сделки, подтверждением которой могут служить другие наблюдаемые на рынке текущие сделки с тем же инструментом или модель оценки, которая в качестве базовых данных использует только данные наблюдаемых рынков. После первоначального признания в отношении финансовых активов, оцениваемых по амортизированной стоимости, и инвестиций в долговые инструменты, оцениваемых по справедливой стоимости через прочий совокупный доход, признается оценочный резерв под ожидаемые кредитные убытки, что приводит к признанию бухгалтерского убытка сразу после первоначального признания актива.

##### (ii) Классификация финансовых активов

Группа классифицирует финансовые активы, используя следующие категории оценки: оцениваемые по справедливой стоимости через прибыль или убыток, оцениваемые по справедливой стоимости через прочий совокупный доход и оцениваемые по амортизированной стоимости. Классификация и последующая оценка долговых финансовых активов зависит от: (i) бизнес-модели Группы для управления соответствующим портфелем активов и (ii) характеристик денежных потоков по активу.

##### (iii) Последующая оценка финансовых активов

*Долговые инструменты.* Последующая оценка долговых инструментов зависит от применяемой Группой финансовой модели для управления данным активом и от характеристик денежных потоков активов.

Группа классифицирует свои финансовые активы для целей последующей оценки в три категории:

- Оцениваемые впоследствии по амортизированной стоимости: относятся активы, которые управляются по модели удержания финансовых активов для получения предусмотренных договором денежных потоков. Процентный доход по таким финансовым активам включается в финансовые доходы путем использования метода эффективной процентной ставки. Прибыль или убыток, возникающие при прекращении признания финансового актива, признаются напрямую в составе прибылей или убытков и включаются в состав финансовых доходов или расходов.
- Оцениваемые впоследствии по справедливой стоимости через прочий совокупный доход: активы, которые управляются по модели, предполагающей как получение предусмотренных договором денежных потоков, так и продажу финансовых активов. Изменение стоимости таких активов отражается через прочий совокупный доход, за исключением признания прибыли или убытка от обесценения, выручки по процентам и курсовых разниц, отражаемых в составе отчета о прибылях или убытках. При прекращении признания финансового актива, накопленные в составе прочего совокупного дохода прибыли или убытки переклассифицируются в состав прибылей или убытков и признаются в составе прочих доходов или расходов. Процентные доходы по таким финансовым активам включаются в состав финансовых доходов методом эффективной процентной ставки. Курсовые разницы представляются отдельной строкой в составе финансовых доходов и расходов.
- Оцениваемые впоследствии по справедливой стоимости через прибыль или убыток. Активы, которые не попадают ни в одну из бизнес-моделей, классифицируются как удерживаемые для продажи. Прибыль или убыток от переоценки долгового инструмента,

оцениваемого впоследствии по справедливой стоимости через прибыль или убыток, признается в составе прибыли или убытка и представляется свернуто в составе прочих доходов или расходов периода возникновения прибыли/убытка.

*Долевые инструменты.* После первоначального признания Группа оценивает все долевые инструменты по справедливой стоимости.

**(iv) Обесценение**

На основании прогнозов Группа оценивает ожидаемые кредитные убытки, связанные с долговыми инструментами, оцениваемыми по амортизированной стоимости и по справедливой стоимости через прочий совокупный доход, и с рисками, возникающими в связи с обязательствами по предоставлению кредитов и договорами финансовой гарантии. Группа оценивает ожидаемые кредитные убытки и признает оценочный резерв под кредитные убытки на каждую отчетную дату. Оценка ожидаемых кредитных убытков отражает: (i) непредвзятую и взвешенную с учетом вероятности сумму, определенную путем оценки диапазона возможных результатов, (ii) временную стоимость денег и (iii) всю обоснованную и подтверждаемую информацию о прошлых событиях, текущих условиях и прогнозируемых будущих экономических условиях, доступную на отчетную дату без чрезмерных затрат и усилий.

#### 4 Основные положения учетной политики (продолжение)

Долговые инструменты, оцениваемые по амортизированной стоимости, представляются в консолидированном отчете о финансовом положении за вычетом оценочного резерва под ожидаемые кредитные убытки. В отношении кредитных обязательств и финансовых гарантий признается отдельный резерв под ожидаемые кредитные убытки в составе обязательств в консолидированном отчете о финансовом положении. Изменения в амортизированной стоимости долговых инструментов, оцениваемых по справедливой стоимости через прочий совокупный доход, без учета оценочного резерва под ожидаемые кредитные убытки, отражаются в составе прибыли или убытка. Другие изменения в балансовой стоимости отражаются в составе прочего совокупного дохода на статье «доходы за вычетом расходов от долговых инструментов, оцениваемых через прочий совокупный доход».

##### *(v) Прекращение признания финансовых активов*

Группа прекращает признание финансовых активов, (а) когда эти активы погашены или срок действия прав на денежные потоки, связанных с этими активами, истек, или (б) Группа передала права на денежные потоки от финансовых активов или заключила соглашение о передаче, и при этом (i) также передала практически все риски и вознаграждения, связанные с владением этими активами, или (ii) ни передала, ни сохранила практически все риски и вознаграждения, связанные с владением этими активами, но утратила право контроля в отношении данных активов. Контроль сохраняется, если контрагент не имеет практической возможности полностью продать актив несвязанной третьей стороне без введения ограничений на продажу.

##### *(vi) Классификация финансовых обязательств*

Финансовые обязательства классифицируются как впоследствии оцениваемые по амортизированной стоимости, кроме: (i) финансовых обязательств, оцениваемых по справедливой стоимости через прибыль или убыток: эта классификация применяется к производным финансовым инструментам, условному возмещению, признаваемому приобретателем при объединении бизнеса, и другим финансовым обязательствам, определенным как таковые при первоначальном признании; и (ii) договоров финансовой гарантии и обязательств по предоставлению кредитов.

Комиссионные, уплаченные при открытии кредитной линии, отражаются как затраты по сделке (затраты на привлечение кредита) в той степени, в которой представляется вероятным полное или частичное использование кредитной линии. В этом случае комиссионные расходы являются отложенными до начала использования средств по кредиту и представлены в отчетности как предоплаченные затраты по займам. Распределение предоплаченных затрат по займам на долгосрочные и краткосрочные основано на ожидаемом графике выборки соответствующих финансовых средств.

##### *(vii) Прекращение признания финансовых обязательств*

Признание финансовых обязательств прекращается в случае их погашения (т.е. когда выполняется или прекращается обязательство, указанное в договоре, или истекает срок его исполнения).

#### 4 Основные положения учетной политики (продолжение)

##### *(viii) Учет конкретных видов финансовых активов и обязательств*

**Денежные средства и эквиваленты денежных средств.** Денежные средства и эквиваленты денежных средств включают денежные средства в кассе, средства на банковских счетах до востребования и другие краткосрочные высоколиквидные инвестиции с первоначальным сроком погашения по договору не более трех месяцев. Денежные средства и эквиваленты денежных средств отражаются по амортизированной стоимости, так как (i) они удерживаются для получения предусмотренных договором денежных потоков и эти денежные потоки представляют собой исключительно платежи в счет основной суммы долга и процентов и (ii) они не отнесены к категории оцениваемых по справедливой стоимости через прибыль или убыток. Остатки денежных средств с ограничением использования исключаются из состава денежных средств и эквивалентов денежных средств для целей составления отчета о движении денежных средств. Остатки денежных средств с ограничением на обмен или использование для погашения обязательств, действующим в течение как минимум двенадцати месяцев после отчетной даты, включаются в состав прочих внеоборотных активов.

**Торговая и прочая дебиторская задолженность.** Торговая и прочая дебиторская задолженность первоначально учитываются по справедливой стоимости, а затем по амортизированной стоимости, рассчитанной с использованием метода эффективной процентной ставки, за вычетом ожидаемых кредитных убытков

**Торговая и прочая кредиторская задолженность.** Торговая кредиторская задолженность начисляется по факту исполнения контрагентом своих договорных обязательств и учитывается первоначально по справедливой стоимости, а затем по амортизированной стоимости с использованием метода эффективной процентной ставки.

**Кредиты и займы.** Кредиты и займы первоначально учитываются по справедливой стоимости за вычетом произведенных затрат по сделке, а затем по амортизированной стоимости с использованием метода эффективной процентной ставки.

**4 Основные положения учетной политики (продолжение)**

**(I) Уставный капитал**

Уставный капитал сформирован уставным капиталом материнской компании

#### 4 Основные положения учетной политики (продолжение)

##### (m) Обесценение нефинансовых активов

Балансовая стоимость нефинансовых активов Группы анализируется на каждую отчетную дату для выявления признаков их возможного обесценения. При наличии таких признаков рассчитывается возмещаемая стоимость соответствующего актива. В отношении гудвила и тех нематериальных активов, которые имеют неопределенный срок полезного использования или еще не готовы к использованию, возмещаемая стоимость рассчитывается по состоянию на конец каждого отчетного периода, в одно и то же время.

Для целей проведения проверки на предмет обесценения активы, которые не могут быть проверены по отдельности, объединяются в наименьшую группу, которая генерирует приток денежных средств в результате продолжающегося использования соответствующих активов, в значительной степени независимый от других активов или ЕГДС. При условии выполнения ограничения касательно того, что уровень тестирования не может быть выше уровня операционных сегментов, для целей проверки на предмет обесценения гудвила те ЕГДС, на которые был распределен гудвил, объединяются таким образом, чтобы проверка на предмет обесценения проводилась на самом нижнем уровне, на котором гудвил отслеживается для целей внутренней отчетности. Гудвил, приобретенный в сделке по объединению бизнеса, распределяется на группы ЕГДС, которые, как ожидается, выиграют от эффекта синергии при этом объединении бизнеса. Корпоративные активы Компании не генерируют отдельные денежные потоки и ими пользуются более одной ЕГДС. Стоимость корпоративных активов распределяется между ЕГДС на обоснованной и последовательной основе, их проверка на обесценение осуществляется в рамках тестирования той ЕГДС, на которую был распределен соответствующий корпоративный актив. Возмещаемая стоимость актива или ЕГДС, представляет собой наибольшую из двух величин: ценности использования этого актива (этой единицы) и его (ее) справедливой стоимости за вычетом расходов на продажу. При расчете ценности использования, ожидаемые в будущем денежные потоки дисконтируются до их приведенной стоимости с использованием доналоговой ставки дисконтирования, отражающей текущую рыночную оценку временной стоимости денег и риски, специфичные для данного актива или ЕГДС. Убытки от обесценения признаются в случаях, когда балансовая стоимость актива или ЕГДС, к которой этот актив относится, превышает его возмещаемую стоимость. Убытки от обесценения признаются в составе прибыли или убытка за период. Убытки от обесценения ЕГДС сначала относятся на уменьшение балансовой стоимости гудвила, распределенного на соответствующую ЕГДС (или группу ЕГДС), а затем пропорционально на уменьшение балансовой стоимости других активов в составе этой ЕГДС (группы ЕГДС). Суммы, списанные на убыток от обесценения гудвила, не восстанавливаются. В отношении прочих активов, на каждую отчетную дату проводится анализ убытка от их обесценения, признанного в одном из прошлых периодов, с целью выявления признаков того, что величину этого убытка следует уменьшить или что его более не следует признавать. Суммы, списанные на убытки от обесценения, восстанавливаются в том случае, если произошли изменения в оценках, использованных при расчете возмещаемой величины. Убыток от обесценения восстанавливается только в пределах суммы, позволяющей восстановить стоимость активов до их балансовой стоимости, по которой они бы отражались (за вычетом накопленных сумм амортизации), если бы не был признан убыток от обесценения.

##### (n) Резервы

Резерв признается в том случае, если в результате прошлого события у Группы возникло правовое обязательство или обязательство, обусловленное сложившейся практикой, величину которого можно надежно оценить, и вероятен отток экономических выгод для урегулирования данного обязательства. Величина резерва определяется путем дисконтирования ожидаемых денежных потоков по доналоговой ставке, которая отражает текущие рыночные оценки временной стоимости денег и рисков, присущих данному обязательству. Суммы, отражающие амортизацию дисконта, признаются в качестве финансовых расходов.



#### 4 Основные положения учетной политики (продолжение)

##### (о) Аренда

###### *Учет договоров аренды у арендатора*

В момент заключения договора Группа должна оценить, является ли договор в целом или его отдельные компоненты договором аренды. Договор в целом или его отдельные компоненты являются договором аренды, если по этому договору передается право контролировать использование идентифицированного актива в течение определенного периода в обмен на возмещение.

###### *Первоначальная оценка*

В отношении договоров, квалифицированных как договор аренды, на дату начала аренды Группа (арендатор) признает актив в форме права пользования и обязательство по аренде.

Актив в форме права пользования по первоначальной стоимости оценивается по первоначальной стоимости.

Первоначальная стоимость актива в форме права пользования должна включать в себя следующее:

- (a) величину первоначальной оценки обязательства по аренде (по приведенной стоимости будущих арендных платежей);
- (b) арендные платежи на дату начала аренды или до такой даты за вычетом полученных стимулирующих платежей по аренде;
- (c) любые первоначальные прямые затраты, понесенные арендатором; и
- (d) оценку затрат, которые будут понесены арендатором при демонтаже и перемещении базового актива, восстановлении участка, на котором он располагается, или восстановлении базового актива до состояния, которое требуется в соответствии с условиями аренды, за исключением случаев, когда такие затраты понесены для производства запасов. Обязанность арендатора в отношении таких затрат возникает либо на дату начала аренды, либо вследствие использования базового актива в течение определенного периода.

На дату начала аренды Группа (арендатор) оценивает обязательство по аренде по приведенной стоимости арендных платежей, которые еще не осуществлены на эту дату. Для дисконтирования арендных платежей применяется процентная ставка, заложенная в договоре аренды, если такая ставка может быть легко определена. Если такая ставка не может быть легко определена, применяется ставка привлечения дополнительных заемных средств.

###### *Последующая оценка*

После даты начала аренды Группа (арендатор) оценивает актив в форме права пользования с применением модели учета по первоначальной стоимости.

Для применения модели учета по первоначальной стоимости Группа (арендатор) оценивает актив в форме права пользования по первоначальной стоимости:

- (a) за вычетом накопленной амортизации и накопленных убытков от обесценения; и
- (b) с корректировкой на переоценку обязательства по аренде, о которой говорится в пункте 36(c) МСФО(IFRS) 16 «Аренда».

После даты начала аренды Группа (арендатор) оценивает обязательство по аренде следующим образом:

- (а) увеличивая балансовую стоимость для отражения процентов по обязательству по аренде;
- (б) уменьшая балансовую стоимость для отражения осуществленных арендных платежей; и
- (с) переоценивая балансовую стоимость для отражения переоценки или модификации договоров аренды, или для отражения пересмотренных по существу фиксированных арендных платежей.

Проценты по обязательству по аренде в каждом периоде в течение срока аренды должны рассчитываться как сумма, которая производит неизменную периодическую процентную ставку (ставку дисконтирования) на остаток обязательства по аренде.

После даты начала аренды Группа (арендатор) признает в составе прибыли или убытка (за исключением случаев, когда затраты включаются в балансовую стоимость другого актива с использованием других применимых стандартов) обе следующие величины:

- (а) проценты по обязательству по аренде; и
- (б) переменные арендные платежи, не включенные в оценку обязательства по аренде в периоде, в котором наступает событие или условие, приводящее к осуществлению таких платежей.

#### ***Исключение практического характера***

Группа (арендатор) применяет практическое исключение, предусмотренное пунктом 5 МСФО (IFRS) 16 «Аренда» в отношении договоров

- (а) краткосрочной аренды; и
- (б) аренды, в которой базовый актив имеет низкую стоимость.

В отношении краткосрочной аренды либо аренды, в которой базовый актив имеет низкую стоимость, Группа (арендатор) признает арендные платежи по такой аренде в качестве расхода либо линейным методом в течение срока аренды.

## **5 Применение новых или пересмотренных стандартов и разъяснений**

### ***а) Новые стандарты и интерпретации, принятые к использованию с начала года***

В данной финансовой отчетности Группы были использованы те же принципы учетной политики, которые были использованы для составления финансовой отчетности Группы за год, закончившийся 31 декабря 2019 года, за исключением того, что Группа применила нижеперечисленные новые и измененные стандарты, которые являются обязательными для применения при составлении финансовой отчетности за периоды, начинающиеся 1 января 2020 года. Применение нижеуказанных стандартов не оказало существенного воздействия на отчетность Группы:

- Поправки к Концептуальным основам финансовой отчетности (выпущены 29 марта 2018 года и вступают в силу для годовых периодов, начинающихся 1 января 2020 года или после этой даты).
- Определение бизнеса – поправки к МСО (IFRS) 3 (выпущенные 22 октября 2018 года и действующие в отношении приобретений с начала годового отчетного периода, начинающегося 1 января 2020 года или после этой даты)
- Определение существенности- Поправки к МСФО (IAS) 1 и МСФО (IAS) 8 (выпущенные 31 октября 2018 года и действующие в отношении годовых периодов, начинающихся 1 января 2020

года или после этой даты).

- Реформа базовой процентной ставки – Поправки к МСФО (IFRS) 9, МСФО (IAS) 39 и МСФО (IFRS) 7 (выпущенные 26 сентября 2019 года и действующие в отношении годовых периодов, начинающихся 1 января 2020 года или после этой даты).

- Поправки к МСФО (IFRS) 16 «Уступки по аренде, связанные с COVID-19» (выпущенные 28 мая 2020 года и вступает в силу для годовых периодов, начинающихся 1 января 2020 года или после этой даты).

**б) Новые стандарты, еще не принятые к использованию**

Следующие стандарты, изменения к стандартам и разъяснения, еще не вступившие в силу применительно к годовой отчетности за год, закончившийся 31 декабря 2020 год, не применялись при подготовке данной финансовой отчетности.

Ожидается, что следующие новые стандарты и интерпретации, после вступления в силу, не окажут существенного влияния на финансовую отчетность Группы:

- «Продажа или взнос активов в ассоциированную организацию или совместное предприятие инвестором» – Поправки к МСФО (IFRS) 10 и МСФО (IAS) 28 (выпущены 11 сентября 2014 г. и вступают в силу для годовых периодов, начинающихся после даты, определенной Советом по международным стандартам финансовой отчетности).

- МСФО (IFRS) 17 «Договоры страхования» (выпущен 18 мая 2017 г. и вступает в силу для годовых периодов, начинающихся 1 января 2023 г. или после этой даты).

- Поправки к МСФО (IFRS) 17 и поправки к МСФО (IFRS) 4 (выпущены 25 июня 2020 г. и вступают в силу для годовых периодов, начинающихся 1 января 2023 г. или после этой даты).

- Классификация обязательств как текущих, так и долгосрочных – Поправки к МСФО (IAS) 1 (выпущены 23 января 2020 г. и вступают в силу для годовых периодов, начинающихся 1 января 2022 года или после этой даты).

- Классификация обязательств на краткосрочные и долгосрочные – перенос даты вступления в силу – Поправки к МСФО (IAS) 1 (выпущены 15 июля 2020 г. и вступают в силу в отношении годовых периодов, начинающихся 1 января 2023 г. или после этой даты).

- «Выручка, полученная до начала предполагаемого использования актива, Обременительные договоры – стоимость выполнения договора», «Ссылка на Концептуальные основы» – поправки с ограниченной сферой применения к МСФО (IAS) 16, МСФО (IAS) 37 и МСФО (IFRS) 3, и Ежегодные усовершенствования МСФО за 2018-2020 гг., касающиеся МСФО (IFRS) 1, МСФО (IFRS) 9, МСФО (IFRS) 16 и МСФО (IAS) 41 (выпущены 14 мая 2020 г. и вступают в силу для годовых периодов, начинающихся 1 января 2022 г. или после этой даты).

- Реформа базовой процентной ставки (IBOR) – поправки к МСФО (IFRS) 9, МСФО (IAS) 39, МСФО (IFRS) 7, МСФО (IFRS) 4 и МСФО (IFRS) 16 – Этап 2 (выпущены 27 августа 2020 г. и вступают в силу в отношении годовых периодов, начинающихся 1 января 2021 г. или после этой даты).

**6 Выручка**

тыс. руб.	2020	2019	2018
Выручка от продажи товаров	14 992 476	13 684 484	7 575 196
Выручка от реализации продукции	8 159 001	6 769 633	5 840 858
Выручка от реализации услуг	51 741	48 103	26 697

Выручка аренда	1 741	23 651	49 185
Прочая выручка	125	1 118	-
<b>Итого выручки</b>	<b>23 205 084</b>	<b>20 526 989</b>	<b>13 491 936</b>

Выручка от реализации услуг включает в себя выручку по доставке товаров до покупателей по договорам поставки.

Группа получает выручку при передаче товаров и услуг в момент времени, по следующим основным видам выручки и географическим регионам:

	2020	2019	2018
<b>Выручка в РФ</b>	21 416 619	18 991 675	12 287 748
Товары и продукция	21 416 619	18 918 803	12 211 866
услуги	51 741	48 103	26 697
аренда	1 741	23 651	49 185
прочие	125	1 118	-
<b>Выручка в странах СНГ</b>	1 617 493	1 442 442	1 099 363
Товары и продукция	1 617 493	1 442 442	1 099 363
<b>Выручка в странах Европы</b>	116 605	80 958	61 242
Товары и продукция	116 605	80 958	61 242
<b>Выручка в страны Средней Азии и Китай</b>	760	11 915	43 583
Товары и продукция	760	11 915	43 583
	<b>23 205 084</b>	<b>20 526 989</b>	<b>13 491 936</b>

Следующая таблица показывает динамику изменения размера выручки от продажи товаров и продукции по основным контрагентам:

	за 2020 год	%	за 2019 год	%	за 2018 год	%
<i>ТД Электротехмонтаж (центр взаиморасчетов)</i>	6 126 503	26,50%	5 375 876	26,30%	3 636 053	27,10%
<i>ЭЛЕКТРОСИСТЕМ</i>	4 540 899	19,60%	3 555 538	17,40%	2 245 992	16,74%
<i>Леруа Мерлен</i>	1 140 561	4,90%	278 734	1,36%	-	-
<i>Минимакс</i>	842 716	3,60%	398 539	1,95%	-	-
<i>АВС-электро</i>	351 220	1,50%	641 427	3,10%	460 636	3,43%
<i>Электрокомплектсервис ЗАО</i>	382 631	1,70%	456 458	2,22%	45 580	0,34%
<i>Уралэнерго ЭТК</i>	346 574	1,50%	362 676	1,77%	261 555	1,90%
<i>ИЭК - Казахстан</i>	341 320	1,50%	391 717	1,90%	253 481	1,90%
<i>Дистрибьютор Электротехники</i>	-	-	-	-	247 944	1,85%
<i>ЭлСети</i>	-	-	932 143	4,60%	926 376	6,90%
<i>Прочие компании</i>	9 079 053	39,2%	8 061 008	39,4%	5 338 437	39,84%
	<b>23 151 477</b>	<b>100%</b>	<b>20 454 117</b>	<b>100%</b>	<b>13 416 054</b>	<b>100%</b>

## 7 Себестоимость

12 месяцев 2020 года	12 месяцев 2019 года	12 месяцев 2018 года
-------------------------	-------------------------	-------------------------

Стоимость товаров и комплектующих	13 758 215	13 374 629	9 031 316
Оплата труда персонала	1 168 736	822 930	489 423
Отчисления в фонды обязательного страхования	317 468	235 130	137 613
Амортизация основных средств и нематериальных активов	300 630	217 197	184 107
Арендные и коммунальные платежи	115 648	101 120	107 503
Ремонт и обслуживание оборудования	103 852	89 394	71 359
Амортизация актива в форме права пользования	71 491	65 129	62 416
Транспортно-экспедиционные услуги	22 907	19 420	15 645
Расходы на обучение кадров	24 464	17 969	7 347
Работа сторонних IT компаний	22 060	12 477	22 486
Техническая поддержка и услуги сторонних организаций	3 137	325	73
Связь	100	271	763
Командировочные расходы	321	214	213
Прочие операционные расходы	12 348	4 401	3 303
<b>Итого себестоимость</b>	<b>15 921 378</b>	<b>14 960 606</b>	<b>10 133 567</b>

## 8 Административные расходы

	12 месяцев 2020 года	12 месяцев 2019 года	12 месяцев 2018 года
Оплата труда административного персонала	531 114	306 075	209 065
Отчисления в фонды обязательного страхования	150 368	88 269	61 847
Расходы на программное обеспечение	106 330	75 254	41 313
Амортизация основных средств и нематериальных активов	74 994	48 619	17 184
Амортизация права аренды	61 917	66 107	66 573
Техническая поддержка и услуги сторонних организаций	52 404	29 453	-
Арендные и коммунальные платежи	34 048	56 348	18 594
Аудиторские и консалтинговые услуги	34 857	60 253	35 323
Эксплуатационные расходы	24 383	24 955	29 016
Материальные расходы	22 216	13 209	1 307
Связь	14 767	12 074	3 341
Страхование	14 815	10 691	8 073
Налоги и сборы прочие	11 672	9 058	4 654
Расходы на охрану	8 913	8 890	9 488

Расходы на сотрудников	5 085	3 600	748
Командировочные расходы	2 028	1 885	2 280
Банковское обслуживание	1 785	140	-
Гарантийное обслуживание	952	2 106	-
Консультационные услуги	651	20 084	-
Представительские расходы	364	297	-
Работа сторонних IT компаний	-	-	49
Прочие	8 434	7 650	5 957
<b>Итого административные расходы</b>	<b>1 162 097</b>	<b>845 017</b>	<b>514 812</b>

## 9 Коммерческие расходы

	12 месяцев 2020 года	12 месяцев 2019 года	12 месяцев 2018 года
Оплата труда персонала	991 168	949 529	563 507
Транспортно-экспедиционные услуги	767 603	754 599	686 757
Складское хранение	838 298	557 045	558 774
Отчисления в фонды обязательного страхования	213 697	180 960	120 549
Рекламные расходы	182 888	120 243	73 678
Представительские расходы	40 907	94 226	25 687
Командировочные расходы	35 376	61 536	37 114
Агентское вознаграждение	29 706	-	-
Прочие операционные расходы	81 003	43 321	41 715
<b>Итого коммерческие расходы</b>	<b>3 180 646</b>	<b>2 761 459</b>	<b>2 107 781</b>

## 10 Прочие доходы

тыс. руб.	2020	2019	2018
Штрафные санкции к получению	66 972	13 095	17 832
Восстановление прочих резервов	-	5 351	-
Доходы от списания и продажи активов	2 002	3 205	40
Прибыль от выбытия основных средств	118	-	663
Прочие доходы	221	1 753	1 371
	<b>69 313</b>	<b>23 404</b>	<b>19 906</b>

## Прочие расходы

тыс. руб.	2020	2019	2018
Убытки от списания и продажи запасов	12 187	138 669	8 768
Услуги банков	59 471	51 149	45 608
Убыток от обесценения торговой дебиторской задолженности	68 901	31 769	53 840
	26 229		
Убытки от списания прав требования		20 195	23 962
Налоги, кроме налога на прибыль	50 235	3 970	22 146
Благотворительность	27 176	-	-
Списание дебиторской задолженности	8 298	-	-
Обесценение финансовых вложений	532	-	-
Прочие расходы	7 434	2 014	8 502
	<b>260 463</b>	<b>247 766</b>	<b>162 826</b>

## 11 Нетто-величина финансовых расходов

	2020	2019	2018
Признанные в составе прибыли или убытка		-	
Процентный доход по финансовым активам	40 083	13 592	3 640
Дисконтный доход по займам полученным	-	124 634	21 696
<b>Финансовые доходы</b>	<b>40 083</b>	<b>138 226</b>	<b>25 336</b>
Процентные расходы по кредитам и займам	(117 580)	(101 405)	(76 073)
Расходы от дисконтирования займов	(29 661)	-	-
Проценты по аренде	(93 022)	(67 592)	(42 975)
<b>Финансовые расходы</b>	<b>(240 263)</b>	<b>(168 997)</b>	<b>(119 048)</b>
<b>Чистые финансовые расходы, признанные в составе прибыли или убытка за период</b>	<b>(200 180)</b>	<b>(30 771)</b>	<b>(93 712)</b>

## 12 Налог на прибыль

## (а) Суммы признанные в составе прибыли или убытка

тыс. руб.	2020	2019	2018
Текущий налог на прибыль			

Отчетный год	511 025	396 238	89 386
<b>Отложенный налог на прибыль</b>			
Возникновение и восстановление временных разниц	(6 712)	(48 832)	43 454
Общая сумма расхода по налогу на прибыль, признанного в составе прибыли или убытка	504 313	347 406	132 840
<b>Общая сумма расхода по налогу на прибыль</b>	<b>504 313</b>	<b>347 406</b>	<b>132 840</b>

**Сверка эффективной ставки налога**

тыс. руб.	2020	2019	2018
Прибыль до налогообложения	2 432 308	1 729 000	398 592
Налог на прибыль, рассчитанный по применимой ставке	486 462	345 800	77 919
Налоговый эффект от прочих не принимаемых доходов и расходов	17 851	1 606	54 921
	<b>504 313</b>	<b>347 406</b>	<b>132 840</b>

**(б) Признанные отложенные налоговые активы и обязательства:**

Отложенные налоговые активы и обязательства относятся к следующим статьям:

тыс. руб.	31 декабря 2019 года	Признаны в составе прибыли или убытка	Поступление в рамках сделок по приобретению дочерней компании	31 декабря 2020 года
Основные средства	(12 508)	2 114	-	(10 394)
Нематериальные активы	(77 274)	12 599	(56 242)	(120 917)
Инвестиции	(36 263)	(2 700)	-	(38 963)
Запасы	20 436	(17 382)	-	3 054
Торговая и прочая дебиторская задолженность	39 038	(5 275)	-	33 763
Торговая и прочая кредиторская задолженность	28 757	(51 275)	-	(22 518)
Кредиты и займы	(27 818)	58 709	-	30 891
Резервы	55 685	9 921	-	65 606
Налоговые убытки, перенесенные на будущее	-	-	-	-
	<b>(9 947)</b>	<b>6 712</b>	<b>(56 242)</b>	<b>(59 478)</b>

тыс. руб.	31 декабря 2018 года	Признаны в составе прибыли или убытка	Поступление в рамках сделок по приобретению дочерней компании	31 декабря 2019 года
Основные средства	111	206	(12 825)	(12 508)
Нематериальные активы	-	6 346	(83 620)	(77 274)
Инвестиции	(41 735)	5 472	-	(36 263)
Запасы	(5 820)	21 431	4 825	20 436



Торговая и прочая дебиторская задолженность	31 979	5 267	1 792	39 038
Торговая и прочая кредиторская задолженность	27 970	787	-	28 757
Кредиты и займы	(4 111)	(23 707)	-	(27 818)
Резервы	18 371	37 314	-	55 685
Налоговые убытки, перенесенные на будущее	-	(4 284)	4 284	-
	<b>26 765</b>	<b>48 832</b>	<b>(85 544)</b>	<b>(9 947)</b>

тыс. руб.	1 января 2018 года	Признаны в составе прибыли или убытка	31 декабря 2018 года
Основные средства	-	111	111
Нематериальные активы	300	(300)	-
Инвестиции	-	(41 735)	(41 735)
Запасы	4 704	(10 524)	(5 820)
Торговая и прочая дебиторская задолженность	21 313	10 665	31 979
Торговая и прочая кредиторская задолженность	24 729	3 240	27 970
Кредиты и займы	-	(4 111)	(4 111)
Резервы	19 173	(802)	18 371
	<b>70 219</b>	<b>(43 454)</b>	<b>26 765</b>

## 13 Основные средства

тыс. руб.	Земля и Здания	Машины и оборудо- вание	Транс- портны е средств а	Прочие основ- ные средства	Незавер- шенное строи- тельство	Авансы на приобре- нные основных средств	Итого
<i>Первоначальная стоимость</i>							
Сальдо на 1 января 2018 года	110 594	1 344 922	-	25 118	97 851	1 317	1 579 802
Приобретения дочерних компаний	-	-	-	-	-	-	-
Поступления	4 918	156 431	-	5 553	2 636	-	169 538
Выбытия	(611)	(8 088)	-	(345)	-	-	(9 044)
Выбытие ДК	-	-	-	-	(2 636)	-	(2 636)
Перемещение	31 850	-	-	-	(31 850)	(823)	(823)
Сальдо на 31 декабря 2018 года	146 752	1 493 265	-	30 326	66 001	494	1 736 838
Сальдо на 1 января 2019 года	146 752	1 493 265	-	30 326	66 001	494	1 736 838
Приобретения дочерних компаний	510	196 586	3 740	7 577	407	-	208 820
Поступления	97 653	295 666	-	9 137	68 464	23 148	494 068
Выбытия	(41 689)	(68 104)	-	(504)	(407)	-	(110 704)
Перемещение	-	-	-	1 693	-	(1 693)	-
Сальдо на 31 декабря 2019 года	203 226	1 917 413	3 740	46 536	134 465	23 642	2 329 021
Сальдо на 1 января 2020 года	203 226	1 917 413	3 740	46 536	134 465	23 642	2 329 021
Поступления	19 972	522 776	619	8 478	174 505	411 383	1 137 733
Выбытия	-	(43 140)	-	(815)	-	-	(43 955)
Сальдо на 31 декабря 2020 года	223 197	2 397 049	4 360	54 200	308 970	435 025	3 422 799
<i>Амортизация и убытки от обесценения</i>							
Сальдо на 1 января 2018 года	(46 166)	(659 215)	-	(21 672)	-	-	(727 053)
Амортизация за отчетный год	(5 296)	(167 443)	-	(1 826)	-	-	(174 565)
Выбытия	611	7 817	-	249	-	-	8 677
Сальдо на 31 декабря 2018 года	(50 851)	(818 841)	-	(23 249)	-	-	(892 941)
Сальдо на 1 января 2019 года	(50 851)	(818 841)	-	(23 249)	-	-	(892 941)
Приобретения дочерних компаний	-	(96 537)	(48)	(4 494)	-	-	(101 078)
Амортизация за отчетный год	(5 987)	(195 237)	(18)	(3 872)	-	-	(205 114)
Выбытия	522	56 639	-	319	-	-	57 480
Сальдо на 31 декабря 2019 года	(56 316)	(1 053 976)	(66)	(31 296)	-	-	(1 141 653)
Сальдо на 1 января 2020 года	(56 316)	(1 053 976)	(66)	(31 296)	-	-	(1 141 653)
Амортизация за отчетный год	(7 308)	(263 432)	(453)	(6 439)	-	-	(277 632)
Выбытия	-	39 659	-	820	-	-	40 479
Сальдо на 31 декабря 2020 года	(63 624)	(1 277 749)	(519)	(36 915)	-	-	(1 378 807)
<i>Балансовая стоимость</i>							
На 01 января 2018 года	64 428	685 707	-	3 447	97 851	1 317	852 750
На 31 декабря 2018 года	95 901	674 424	-	7 077	66 001	494	843 897
На 31 декабря 2019 года	146 910	863 437	3 674	15 240	134 465	23 642	1 187 368
На 31 декабря 2020 года	159 573	1 119 300	3 841	17 285	308 970	435 025	2 043 992

## 14 Нематериальные активы

тыс. руб.	Полезные модели, патенты	Гудвил	Программное обеспечение	Нематериальные активы, не готовые к использованию	Взаимоотношения с покупателями и заказчиками	Прочие нематериальные активы	Итого
Сальдо на 1 января 2018 г.	5 418	-	20 920	9 102	-	3 821	39 261
Прочие приобретения – отдельно приобретенные объекты	215	-	20 702	-	-	2 489	23 406
Перемещенные	-	-	7 743	(7 743)	-	-	-
Сальдо на 31 декабря 2018 г.	5 633	-	49 365	1 359	-	6 310	62 667
Сальдо на 1 января 2019 г.	5 633	-	49 365	1 359	-	6 310	62 667
Приобретение дочерней компании	127 730	269 245	16 128	-	169 550	179 672	762 325
Прочие приобретения – отдельно приобретенные объекты	1 002	-	11 789	1 116	-	502	14 409
Выбытие	(1 805)	-	-	-	-	(1 263)	(3 068)
Сальдо на 31 декабря 2019 г.	132 560	269 245	77 282	2 475	169 550	185 221	836 333
Сальдо на 1 января 2020 г.	132 560	269 245	77 282	2 475	169 550	185 221	836 333
Приобретение дочерней компании	-	17 732	286 507	-	-	-	304 239
Прочие приобретения – отдельно приобретенные объекты	2 673	-	27 422	886	-	1 289	32 270
Выбытие	-	-	(36 733)	(157)	-	-	(36 890)
Сальдо на 31 декабря 2020 г.	135 232	286 977	354 480	3 204	169 550	186 509	1 135 952
<i>Амортизация и убытки от обесценения</i>							
Сальдо на 1 января 2018 г.	(2 524)	-	(11 198)	-	-	(1 081)	(14 803)
Амортизация за год	(402)	-	(15 750)	-	-	(1 840)	(17 992)
Сальдо на 31 декабря 2018 г.	(2 926)	-	(26 948)	-	-	(2 921)	(32 795)
Сальдо на 1 января 2019 г.	(2 926)	-	(26 948)	-	-	(2 921)	(32 795)
Приобретение дочерней компании	(4 912)	-	(14 469)	-	-	(502)	(19 883)
Амортизация за год	(11 755)	-	(10 454)	-	(18 839)	(9 352)	(50 400)
Выбытие	1 805	-	-	-	-	1 140	2 945
Сальдо на 31 декабря 2019 г.	(17 788)	-	(51 871)	-	(18 839)	(11 635)	(100 133)

Сальдо на 1 января 2020 г.	(17 788)	(51 871)	-	(18 839)	(11 635)	(100 133)
Приобретение дочерней компании	-	(2 770)	-	-	-	(2 770)
Амортизация за год	(22 225)	(18 513)	-	(37 678)	(18 722)	(97 138)
Выбытие	-	31 842	-	-	-	31 842
Сальдо на 31 декабря 2020 г.	(40 013)	(41 312)	-	(56 517)	(30 357)	(168 199)

**Балансовая стоимость**

На 01 января 2018 г.	2 894	-	9 722	9 102	-	2 740	24 458
На 31 декабря 2018 г.	2 707	-	22 417	1 359	-	3 389	29 872
На 31 декабря 2019 г.	114 772	269 245	25 411	2 475	150 711	173 586	736 200
На 31 декабря 2020 г.	95 219	286 977	313 168	3 204	113 033	156 152	967 753

В составе прочих нематериальных активов отражены товарные знаки и маркетинговые материалы по приобретенной компании ООО «ЛЕДЕЛ» на сумму 179 733 тыс. рублей. Начисленная на 31 декабря 2020 года амортизация по ним составила 26 699 тыс. рублей. (на 31 декабря 2019 года: 8 900 тыс. рублей)

Согласно проведенному тесту на обесценение гудвила, с момента приобретения компании гудвил не обесценился.

Допущения и предпосылки, использованные для теста на обесценение гудвила, рассмотрены ниже:

- В прогноз включалась выручка от продаж продуктов *IEK by Ledel*, при этом использовались данные бюджета Компании, предусматривающего достижения уровня продаж по новой линейке 395 млн руб. к 2022 г.
- Рентабельность валовой прибыли по *IEK by Ledel* принята на уровне 34% - также в соответствии с бюджетом ООО «Ледел».
- Дополнительные коммерческие и управленческие расходы для обеспечения продаж *IEK by Ledel* в прогнозе составили 7,5% и 8,1%, (соответственно) выручки.
- Рентабельность *EBITDA* в постпрогнозном периоде принята около 16%.
- В расчет ставки дисконтирования (*WACC*) включена премия 0,5% за специфический риск, связанный с выводом на рынок новых продуктов и допущением о сохранении относительно высокой рентабельности *EBITDA*. В результате ставка дисконтирования для прогнозных денежных потоков в рамках теста на обесценение гудвила составила 17,2%.

## 15 Инвестиционная собственность

тыс. руб.	Прим.	Земля	Здания	Итого
Сальдо на 1 января 2018 г.		855	-	855
Поступило		31 323	89 960	121 283
Сальдо на 31 декабря 2018 г.		32 177	89 960	122 137
Сальдо на 1 января 2019 г.		32 177	89 960	122 137
Поступило		16 044	85 620	101 664
Сальдо на 31 декабря 2019 г.		48 221	175 580	223 801
Сальдо на 31 декабря 2020 г.		48 221	175 580	223 801
<i>Амортизация и убытки от обесценения</i>				

Сальдо на 1 января 2018 г.	-	-	-
Амортизация за год	-	(8 734)	(8 734)
Сальдо на 31 декабря 2018 г.	-	(8 734)	(8 734)
Сальдо на 1 января 2019 г.	-	(8 734)	(8 734)
Амортизация за год	-	(10 302)	(10 302)
Сальдо на 31 декабря 2019 г.	-	(19 036)	(19 036)
Сальдо на 1 января 2020 г.	-	(19 036)	(19 036)
Амортизация за год	-	(12 623)	(12 623)
Сальдо на 31 декабря 2020 г.	-	(31 659)	(31 659)
<b>Балансовая стоимость</b>			
На 01 января 2018 г.	855	-	855
На 31 декабря 2018 г.	32 177	81 226	113 403
На 31 декабря 2019 г.	48 221	156 543	204 765
На 31 декабря 2020 г.	48 221	143 921	192 142

Группа сдает в долгосрочную аренду объекты недвижимости третьим сторонам.

Балансовая стоимость инвестиционного имущества существенно не отличается от его справедливой стоимости.

## 16 Инвестиции, учитываемые методом долевого участия.

По состоянию на 31 декабря 2020, на 31 декабря 2019 и 31 декабря 2018 Группе принадлежали доли в основных ассоциированных компаниях:

	Страна регистрации	31 декабря 2020 г.	31 декабря 2019 г.	31 декабря 2018 г.
ООО «ИЭК НСК» 49%	Россия	-	-	5
ООО «ИЭК НСК» 49%	Россия	109 520	95 492	102 753
ООО «ИнСат»	Россия	8 208	-	-
<b>Итого</b>		<b>117 728</b>	<b>95 492</b>	<b>102 758</b>

21 декабря 2020 года ООО «ИЭК Холдинг» в рамках приобретения бизнеса ООО «МПС Софт» была приобретена доля в ассоциированной компании ООО «ИнСат» в размере 34%. Стоимость доли составляет 8 208 тыс.рублей. На 31 декабря 2020 года стоимость инвестиции не изменилась.

ООО «ИЭК ХОЛДИНГ» в январе 2018 года создает компанию ООО «ИЭК НСК» с долей владения 100%. В июне 2018 году контрольная доля 51% была реализована за 5 тыс.рублей бенефициарам.

В сентябре 2018 была создана также одноименная компания ООО «ИЭК НСК» с уставным капиталом 10 тыс.рублей, с долей владения материнской компании и собственников группы 49% и 51% соответственно. Деятельность в 2018 году не велась.

В 2019 году обе одноименные ассоциированные компании ООО «ИЭК НСК» объединились в одну с уставным капиталом 20 тыс.рублей. Доля владения ООО «ИЭК ХОЛДИНГ» и бенефициаров на 31.12.2019 49% и 51% соответственно. В течение 2020 года изменений в доле не было.

Ниже представлено изменение балансовой стоимости инвестиций Группы в ООО «ИЭК НСК»:

<b>на 01 января 2018</b>	-
Справедливая стоимость при признании	102 085
Прибыль (убыток), приходящаяся на долю Группы	668
Созданная ассоциированная компания ООО «ИЭК НСК»	5
<b>на 31 декабря 2018</b>	<b>102 758</b>
Убыток приходящаяся на долю Группы	(7 266)
<b>на 31 декабря 2019</b>	<b>95 492</b>
Прибыль приходящаяся на долю Группы	14 028
<b>на 31 декабря 2020</b>	<b>109 520</b>

Ниже представлена информация по финансовым показателям объектов инвестиций Группы, учитываемых методом долевого участия в 2020 году:

тыс. руб.	31 декабря 2020	31 декабря
	года	2020 года
	ООО "ИЭК НСК"	ООО "ИнСат"
<b>Доля участия( в процентах)</b>	49%	34%
Внеоборотные активы	549 004	1 238
Оборотные активы	6 575	56 580
Долгосрочные обязательства	251 561	0
Текущие обязательства	80 508	57 788
<b>Чистые активы 100%</b>	<b>223 510</b>	<b>30</b>
Доля группы в чистых активах	109 520	10
Выручка	262 746	-
Амортизация	(34 096)	-
Процентный доход	5 555	-
Процентный расход	(11 749)	-
Налог на прибыль	(7 177)	-
<b>Общий совокупный доход (расход)</b>	<b>28 627</b>	<b>-</b>
Прибыль (убыток), приходящаяся на долю Группы	14 028	-

Ниже представлена информация по финансовым показателям объектов инвестиций Группы, учитываемых методом долевого участия за 2018 и 2019 год.

тыс. руб.	31 декабря 2019	31 декабря	31 декабря 2018	31 декабря 2018
	года	2019 года	года	года
	ООО "ИЭК НСК"	ООО "ИЭК НСК"	ООО "ИЭК НСК"	ООО "ИЭК НСК"
<b>Доля участия( в процентах)</b>	49%	49%	49%	49%
Внеоборотные активы	524 041	-	107 143	-
Оборотные активы	45 753	-	104 711	10
Долгосрочные обязательства	1 000	-	-	-
Текущие обязательства	373 911	-	2 153	-
<b>Чистые активы 100%</b>	<b>194 883</b>	<b>-</b>	<b>209 701</b>	<b>10</b>
Доля группы в чистых активах	95 492	-	102 753	5
Выручка	21 815	-	-	-
Амортизация	(3 523)	-	(7)	-
Процентный доход	-	-	3 919	-

Процентный расход	(9 663)	-	-	-
Налог на прибыль	2 924	-	(423)	-
<b>Общий совокупный доход (расход)</b>	<b>(14 831)</b>	<b>-</b>	<b>1 362</b>	<b>-</b>
Прибыль (убыток), приходящаяся на долю Группы	(7 266)	-	668	-

## 17 Финансовые активы

	31 декабря 2020 г.	31 декабря 2019 г.	31 декабря 2018 г.
ООО «АзияЭлектроКомплект» 9% Обесценение	532 (532)	532	532
<b>Итого</b>	<b>-</b>	<b>532</b>	<b>532</b>

В конце 2017 года Группа приобрела долю 9% в компании ООО «АзияЭлектроКомплект» за 532 тыс.руб. В 2020 году компания получила убыток, чистые активы компании отрицательные, стоимость инвестиции снижена до нуля.

## 18 Запасы

	31 декабря 2020 г.	31 декабря 2019 г.	31 декабря 2018 г.
Товары и готовая продукция	4 551 456	4 372 021	3 024 046
Основные комплектующие и материалы	577 866	581 213	354 682
Незавершенное производство	74 276	64 000	69 713
Сырье и материалы	-	623	1
Прочие материалы	281 551	184 080	153 182
<b>Итого</b>	<b>5 485 149</b>	<b>5 201 937</b>	<b>3 601 624</b>
Резерв на обесценение запасов	(92 275)	(158 963)	(20 294)
<b>Итого запасы</b>	<b>5 392 874</b>	<b>5 042 974</b>	<b>3 581 330</b>

### Движение резерва на обесценение запасов

	тыс.руб
На 01 января 2018	13 541
Начислено в расходы	6 753
На 31 декабря 2018	20 294
Начислено в расходы	138 669
На 31 декабря 2019	158 963
Восстановлен резерв	(66 688)
На 31 декабря 2020	92 275

## 19 Торговая и прочая дебиторская задолженность

Краткосрочная задолженность	31 декабря 2020 г.	31 декабря 2019 г.	31 декабря 2018 г.
-----------------------------	--------------------	--------------------	--------------------

Торговая дебиторская задолженность	5 721 701	5 064 507	4 335 300
Резерв по сомнительной задолженности	(185 985)	(103 102)	(126 090)
Налоги к возмещению и переплата по налогам, кроме налога на прибыль	25 961	37 139	14 222
Прочая дебиторская задолженность	51 561	85 663	385 714
Резерв по сомнительной прочей задолженности	(63 859)	(45 521)	(30 001)
<b>Итого</b>	<b>5 549 380</b>	<b>5 038 687</b>	<b>4 579 145</b>

Методика расчета оценочного резерва под кредитные убытки в отношении торговой дебиторской задолженности с третьими сторонами представлена в примечании 28.

Движение резервов представлено ниже:

	Резерв по торговой ДЗ	Резерв по прочей ДЗ
<b>Резерв под обесценение на 1 января 2018 г.</b>	<b>90 792</b>	<b>10 759</b>
Начислен резерв	35 298	19 242
<b>Резерв под обесценение на 31 декабря 2018 г.</b>	<b>126 090</b>	<b>30 001</b>
<b>Резерв под обесценение на 1 января 2019 г.</b>	<b>126 090</b>	<b>30 001</b>
Поступило при приобретении ДК	5 410	-
Отчисления / (восстановление резерва) в резерв под обесценение в течение года	(28 398)	15 520
<b>Резерв под обесценение на 31 декабря 2019 г.</b>	<b>103 102</b>	<b>45 521</b>
<b>Резерв под обесценение на 1 января 2020 г.</b>	<b>103 102</b>	<b>45 521</b>
Отчисления / (восстановление резерва) в резерв под обесценение в течение года	82 883	18 338
<b>Резерв под обесценение на 31 декабря 2020 г.</b>	<b>185 985</b>	<b>63 859</b>

## 20 Авансы выданные

	31 декабря 2020 г.	31 декабря 2019 г.	31 декабря 2018 г.
Авансы выданные	331 103	560 584	813 775
Резерв по авансам выданным	(5 777)	(49 640)	(1 135)
<b>Итого авансы выданные</b>	<b>325 326</b>	<b>510 944</b>	<b>812 640</b>

	Резерв под обесценение авансов
<b>Резерв под обесценение на 1 января 2018 г.</b>	<b>1 149</b>
Восстановлен резерв под обесценение в течение года	(14)
<b>Резерв под обесценение на 31 декабря 2018 г.</b>	<b>1 135</b>



Резерв под обесценение на 1 января 2019 г.	1 135
Поступило при приобретении ДК	3 845
Отчисления в резерв под обесценение в течение года	44 660
<b>Резерв под обесценение на 31 декабря 2019 г.</b>	<b>49 640</b>
Резерв под обесценение на 1 января 2020 г.	49 640
Восстановление резерва под обесценение в течение года	(43 863)
<b>Резерв под обесценение на 31 декабря 2020 г.</b>	<b>5 777</b>

## 21 Займы выданные

	31 декабря 2020 г.	31 декабря 2019 г.	31 декабря 2018 г.
Займы выданные физическим лицам, руб	7 220	2 177	15 020
Займы выданные организациям, руб	-	46 086	-
<b>Итого долгосрочные займы</b>	<b>7 220</b>	<b>48 263</b>	<b>15 020</b>
Займы выданные организациям, руб	309 468	416 215	2 159
Займы выданные физическим лицам, руб	70 751	33 721	26 420
Резервы обесценения	(13 686)	(2 143)	(2 159)
<b>Итого краткосрочные займы</b>	<b>366 533</b>	<b>447 803</b>	<b>26 420</b>

	Резерв под обесценение займов
Резерв под обесценение на 1 января 2018 г.	2 844
Восстановлен резерв под обесценение в течение года	(685)
<b>Резерв под обесценение на 31 декабря 2018 г.</b>	<b>2 159</b>
Резерв под обесценение на 1 января 2019 г.	2 159
Восстановлен резерв под обесценение в течение года	(16)
<b>Резерв под обесценение на 31 декабря 2019 г.</b>	<b>2 143</b>
Резерв под обесценение на 1 января 2020 г.	2 143
Восстановлен резерв под обесценение в течение года	11 543
<b>Резерв под обесценение на 31 декабря 2020 г.</b>	<b>13 686</b>

Группа выдает долгосрочные займы сотрудникам под ставку от 4,2% до 5,2% годовых, со сроком погашения в 2021 и 2022 годах, а также со ставкой равной 2/3 ставки рефинансирования ЦБ РФ и сроком погашения в 2022-2025 годах

Краткосрочные займы выданы физическим лицам по ставкам от 5,0% до 5,2% годовых со сроком погашения в 2019-2020 годах.

На 31 декабря 2019 года Группа предоставила краткосрочные займы организациям, в рублях, на сумму 416 215 тыс.руб. под 10% годовых, со сроком погашения в 2020 году.

В 2019 году заключено дополнительное соглашение на продление срока договора займа до апреля 2021 года и установление ставки 6% годовых. Сумма задолженности по займам 251 561 тыс. рублей

## 22 Денежные средства и их эквиваленты

	31 декабря 2020 г.	31 декабря 2019 г.	31 декабря 2018 г.
Денежные средства в кассе	780	3 067	1 589
Остатки на банковских счетах в рублях	341 810	435 400	84 300
Остатки на банковских счетах в валюте	31 995	15 903	3 992
Банковские депозиты до востребования и/или на срок менее 3х месяцев	8 150	110 000	-
<b>Итого денежные средства и эквиваленты</b>	<b>382 735</b>	<b>564 370</b>	<b>89 881</b>

Денежные средства и их эквиваленты размещаются в банках и финансовых институтах, имеющих рейтинг от В до ВВВ по данным рейтингового агентства Fitch Ratings

Международная шкала	31 декабря 2020 г.	31 декабря 2019 г.	31 декабря 2018 г.
ВВВ	222 943	558 795	88 292
ВВВ-	159 012	1 396	-
ВВ+	-	41	-
В	-	1 070	-
<b>Итого остатки на банковских счетах</b>	<b>381 955</b>	<b>561 303</b>	<b>88 292</b>

На 31 декабря 2020 Группа разместила краткосрочные депозиты на сумму 8 150 тыс. руб., под ставку от 2,23% годовых, на срок 12 дней.

На 31 декабря 2019 Группа разместила краткосрочные депозиты на сумму 110 000 тыс. руб., под ставку от 6,2% годовых, на срок 9 дней.

## 23 Собственный капитал

### (а) Уставный капитал

тыс. руб.	31 декабря 2020 г.	31 декабря 2019 г.	31 декабря 2018 г.
Уставный капитал	1 135	135	130

По состоянию на 31 декабря 2020 г. , 31 декабря 2019 г. и 31 декабря 2018 года уставный капитал был полностью оплачен.

**23 Собственный капитал (продолжение)****(b) Вложения собственников**

Собственники ежегодно вносят добавочный капитал в Группу на пополнение оборотных средств.

На 31 декабря 2019 года у собственников имеется дебиторская задолженность по взносам в добавочный капитал в размере 400 тыс. рублей, указанная задолженность отражена в составе прочей дебиторская задолженности.

На 31 декабря 2020 года задолженность собственников погашена.

**24 Кредиты и займы**

В данном примечании представлена информация об условиях соответствующих соглашений по процентным займам и кредитам Группы, оцениваемым по амортизированной стоимости.

Более подробная информация о подверженности Группы риску изменения процентной ставки, валютному риску и риску ликвидности представлена в примечании 27.

31 декабря 2020 г.			
тыс.руб	Проц. ставка	Сроки погашения	Сумма
Обеспеченные кредиты, рубли	ключевая ставка ЦБ РФ+2,45%; ключевая ставка ЦБ РФ+2,05%	2022-2023	863 650
Обеспеченные займы, рубли	1%-5%	2023-2024	375 183
Проценты по долгосрочным кредитам			8 519
<b>Итого долгосрочные:</b>			<b>1 247 352</b>
Обеспеченные кредиты, рубли	ключевая ставка ЦБ РФ+2,05%	2021	57 758
Векселя	5%	2021	253 090
Проценты по краткосрочным кредитам			64
<b>Итого краткосрочные:</b>			<b>310 912</b>
<b>Итого кредитов и займов</b>			<b>1 558 264</b>

31 декабря 2019 г.			
тыс.руб	Проц. ставка	Сроки погашения	Сумма
Обеспеченные кредиты, рубли	ключевая ставка ЦБ РФ+2,45%; ключевая ставка ЦБ РФ+3,3%;	2022	500 495
Обеспеченные займы, рубли	1%-3%	2023-2024	350 026
Проценты по долгосрочным кредитам			14 039
<b>Итого долгосрочные:</b>			<b>864 560</b>
Обеспеченные кредиты, рубли	ключевая ставка ЦБ РФ+2,65%	2020	771 072
Векселя	6%	2019-2020	392 065
Проценты по краткосрочным кредитам			41
<b>Итого краткосрочные:</b>			<b>1 163 177</b>

			2 027 737
31 декабря 2018 г.			
	Проц. ставка	Сроки погашения	Сумма
Обеспеченные займы, рубли	от 3 до 5%	2023	48 999
<b>Итого долгосрочные:</b>			<b>48 999</b>
Обеспеченные кредиты, рубли	8,9-10,4%	2019	835 550
Векселя	6%	2019	251 565
Факторинг	9,8%	2019	184 206
Проценты			2 782
<b>Итого краткосрочные:</b>			<b>1 274 103</b>
<b>Итого кредитов и займов</b>			<b>1 323 102</b>

На 31 декабря 2020 Группа имеет непогашенными собственные векселя на сумму 253 090 тыс. руб. со сроком погашения не ранее 2021 года и ставкой 5 % годовых.

В 2020 году заключено кредитное соглашение с АО «Райффайзенбанк», на сумму 200 000 тыс. рублей, с переменной ставкой, равной ключевой ставке ЦБ РФ+2,45% годовых и сроком погашения в декабре 2023 года.

На 31 декабря 2019 Группа имеет непогашенными собственные векселя на сумму 392 065 тыс. руб. со сроком погашения не ранее 2019 года, а также сроком не ранее 2020 года, и ставкой 6 % годовых. ( На 31 декабря 2018: 251 565 тыс.рублей).

На 31 декабря 2019 года у Группы заключен договор об открытии возобновляемой кредитной линии, с лимитом 1 000 000 тыс рублей, и ставкой, равной действующей ключевой ставке Банка России +2,65% годовых.

В целях стимулирования деятельности в сфере промышленных разработок Группе предоставлен целевой займ в сумме 69,6 млн. руб. сроком до декабря 2023 года. Процентная ставка за первые три года 3% годовых, далее 5% годовых.

В качестве обеспечения по целевому займу заключен договор банковской гарантии с ПАО «Сбербанк России» на сумму 80 500 тыс. рублей.

В целях стимулирования деятельности в сфере промышленности и в рамках национального проекта «Международная кооперация и экспорт» и программы «Проекты развития» ФГАУ «Российский фонд технологического развития» предприятию предоставлен целевой займ в сумме 421,2 млн. рублей, под ставку 1% , сроком погашения до 2024 года.

В качестве обеспечения по целевому займу заключен договор банковской гарантии с ПАО «Сбербанк России» на сумму 486 000 тыс.рублей.

В мае 2018 года Группа заключила кредитный договор с ПАО «СБЕРБАНК» об открытии кредитной линии на сумму 800 000 тыс.руб. сроком до 2019 года и ставкой 8,9-9,9 % годовых.

В августе 2018 года Группа заключила кредитный договор с ПАО «СБЕРБАНК РОССИИ» об открытии кредитной линии на сумму 300 000 тыс.руб. сроком до 2019 года и ставкой 9,4-10,4 % годовых.

## 24.1 Сверка обязательств по кредитам, займам и обязательствам по аренде

тыс. руб.		
<b>Остаток обязательств по кредитам, займам и аренде на 1 января 2018 г.</b>		<b>1 134 591</b>
<b>Изменения в связи с денежными потоками от финансовой деятельности</b>		
Договора аренды		1 484
Привлечение заемных средств		4 878 601
Выплаты по заемным средствам		(4 295 575)
Выплаты по аренде		(104 638)
Проценты выплаченные		(115 124)
<b>Итого изменений в связи с денежными потоками от финансовой деятельности</b>		<b>364 747</b>
<b>Прочие изменения</b>		
Процентный расход		119 048
Прочие неденежные изменения		(20 555)
Получено по новации/уступке		99 549
<b>Итого прочие изменения, связанные с обязательствами</b>		<b>198 042</b>
<b>Остаток обязательств по кредитам, займам и аренде на 31 декабря 2018 г.</b>		<b>1 697 381</b>
<b>Остаток обязательств по кредитам, займам и аренде на 1 января 2019 г.</b>		<b>1 697 381</b>
<b>Изменения в связи с денежными потоками от финансовой деятельности</b>		
Обязательство по аренде		834 421
Кредиты и займы полученные		8 004 912
Выплаты по заемным средствам		(7 351 947)
Выплаты по аренде		(138 007)
Выплаты по процентам		(167 938)
<b>Итого изменений в связи с денежными потоками от финансовой деятельности</b>		<b>1 181 441</b>
<b>Прочие неденежные изменения</b>		
Получено по новации/уступке		(118 802)
Процентный расход		160 500
		177 909
<b>Итого прочие изменения, связанные с обязательствами</b>		<b>219 608</b>
<b>Остаток обязательств по кредитам, займам и аренде на 31 декабря 2019 г.</b>		<b>3 098 431</b>
<b>Остаток обязательств по кредитам, займам и аренде на 1 января 2020 г.</b>		<b>3 098 431</b>
<b>Изменения в связи с денежными потоками от финансовой деятельности</b>		
Обязательство по аренде(новые)		27 464
Кредиты и займы полученные		4 653 438
Выплаты по заемным средствам		(5 168 981)
Выплаты по аренде		(212 637)
Выплаты по процентам кредиты		(107 076)
<b>Итого изменений в связи с денежными потоками от финансовой деятельности</b>		<b>(807 793)</b>
<b>Прочие неденежные изменения</b>		
Процентный расход		35 566
		210 602
<b>Итого прочие изменения, связанные с обязательствами</b>		<b>246 168</b>
<b>Остаток обязательств по кредитам, займам и аренде на 31 декабря 2020 г.</b>		<b>2 536 807</b>

## 25 Торговая и прочая кредиторская задолженность

тыс.руб	31 декабря 2020	31 декабря 2019	31 декабря 2018
Торговая кредиторская задолженность	2 401 890	2 044 434	4 356 330
Текущие налоговые обязательства, кроме обязательств по налогу на прибыль	412 255	234 281	196 949
Задолженность перед персоналом	181 531	25 011	30 177
Резерв по неиспользованным отпускам	168 830	171 260	49 392

Задолженность по приобретению ОС и строительству	126 510	26 779	49 271
Прочая кредиторская задолженность	1 439 993	1 161 276	1 071 994
<b>Итого</b>	<b>4 731 009</b>	<b>3 663 041</b>	<b>5 754 113</b>

Информация о подверженности Группы валютному риску и риску ликвидности в отношении торговой и прочей кредиторской задолженности раскрыта в примечании 27.

## 26 Аренда

Группой заключены договора аренды на земельные участки и недвижимость.

Сумма признанного актива права пользования и его изменение представлено ниже:

тыс. руб	Земля и здания
<i>Первоначальная стоимость</i>	тыс. руб.
<b>01 января 2018</b>	<b>466 571</b>
Поступило	1 484
<b>31 декабря 2018</b>	<b>468 055</b>
Поступления	751 901
Приобретено	82 520
<b>31 декабря 2019</b>	<b>1 302 476</b>
Приобретено	27 464
<b>31 декабря 2020</b>	<b>1 329 940</b>
<i>Амортизация</i>	
<b>01 января 2018</b>	<b>(121 392)</b>
Амортизация	(128 989)
<b>31 декабря 2018</b>	<b>(250 381)</b>
Амортизация	(131 236)
<b>31 декабря 2019</b>	<b>(381 617)</b>
Амортизация	(133 407)
<b>31 декабря 2020</b>	<b>(515 024)</b>
<b>Итого актив права пользования</b>	
<b>на 01 января 2018</b>	<b>345 179</b>
<b>на 31 декабря 2018</b>	<b>217 674</b>
<b>на 31 декабря 2019</b>	<b>920 859</b>
<b>на 31 декабря 2020</b>	<b>814 916</b>

Сумма признанного обязательства по аренде и его изменение представлено ниже:

	тыс. руб.
<b>На 01 января 2018</b>	<b>477 432</b>
Поступления	1 484
Расходы по процентам	42 975
Арендные платежи	(147 612)
<b>31 декабря 2018</b>	<b>374 279</b>
Поступления	751 901
Приобретение ДК	82 520
Расходы по процентам	77 645
Арендные платежи	(215 651)
<b>31 декабря 2019</b>	<b>1 070 694</b>
Приобретение ДК	27 464
Расходы по процентам	93 022
Арендные платежи	(212 637)
<b>31 декабря 2020</b>	<b>978 542</b>

Долгосрочная	842 939
Краткосрочная	<u>135 603</u>

## 27 Справедливая стоимость и управление рисками

### (а) Управление финансовыми рисками

Использование финансовых инструментов подвергает Группу следующим видам риска:

- кредитный риск (примечание 27(a)(ii));
- риск ликвидности (примечание 27(a)(v));
- рыночный риск (примечание 27(a)(vi)).

#### (i) Основные принципы управления рисками

Руководство Группы несет общую ответственность за организацию системы управления рисками Группы. Функции по снижению рисков Группы возложены на юридическую службу, службу безопасности и на финансового директора, которые осуществляют некоторые установленные процедуры управления финансовыми рисками, например, проверяют надежность потенциальных контрагентов и юридическую сторону сделок.

#### (ii) Кредитный риск

Кредитный риск – это риск возникновения у Группы финансового убытка, вызванного неисполнением покупателем или контрагентом по финансовому инструменту своих договорных обязательств и возникает, главным образом, в связи с имеющейся у Группы дебиторской задолженностью покупателей или с выданными займами.

Ключевыми клиентами группы являются компании ООО «ТД Электротехмонтаж» и ООО «Электросистем». Их доля в выручке группы составила в 2020 г. 26,5% и 19,6% соответственно (в 2019 г. 26,3% и 17,4% соответственно). На шесть основных контрагентов приходится в 2020 году 57,8% выручки от реализации ( в 2019 :55,1% )

#### (iii) Торговая и прочая дебиторская задолженность

Управление рисками Группы осуществляется в отношении финансовых рисков, которые включают в себя кредитный риск. Группа подвержена кредитному риску, который является риском того, что одна из сторон операции с финансовым инструментом послужит причиной понесения финансовых убытков другой стороной вследствие невыполнения обязательства по договору.

Максимальный уровень кредитного риска Группы отражается в балансовой стоимости финансовых активов консолидированного отчета о финансовом положении.

Ожидаемые кредитные убытки – это оценка приведенной стоимости будущих недополученных денежных средств, взвешенная с учетом вероятности (т.е. средневзвешенная величина кредитных убытков с использованием соответствующих рисков наступления дефолта в определенный период времени в качестве весов). Оценка ожидаемых кредитных убытков является объективной и определяется посредством расчета диапазона возможных исходов.

Группа применяет подход, предусмотренный в МСФО (IFRS) 9 к оценке ожидаемых кредитных убытков. Для расчета ожидаемых кредитных убытков используется вероятность дефолта в течение 12 месяцев, которая основывается на последних имеющихся данных о дефолтах за прошлые периоды и корректируется с учетом прогнозной информации в случае необходимости для всей торговой и прочей дебиторской задолженности.

### **Расчет уровня ожидаемых кредитных убытков по контрагентам**

Резерв по дебиторской задолженности по контрагентам начисляется в соответствии с уровнем ожидаемых кредитных убытков. На основании статистики прошлых периодов рассчитывается ожидаемый уровень убытков для текущего периода.

В расчете уровня ожидаемых кредитных убытков за 2019 год для каждого интервала задержки платежа применяются соответствующие коэффициенты вероятности дефолта.



## 27 Справедливая стоимость и управление рисками (продолжение)

Для задолженности с задержкой платежа применялись следующие коэффициенты

Просрочка	% резервирования	Основа для расчета
Просрочка более 90 дней	От 1,85% до 4,2%	Статистика возмещения и ожидания руководства
Просрочка более 180 дней	От 3,2% до 26 %	Практика и ожидания руководства
Просрочка более 365 дней	100%	Практика и ожидания руководства

Для задолженности сроком менее 90 дней был рассчитан средневзвешенный коэффициент перехода текущей задолженности в просроченную и применены проценты резервирования из таблицы выше.

Коэффициенты перехода текущей задолженности были рассчитаны на основании статистики погашаемости выручки за 2016-2019 год.

### (iv) Инвестиции

Группа ограничивает свою подверженность кредитному риску путем размещения депозитов и выдачи займов связанным сторонам. Учитывая эти обстоятельства, руководство не ожидает возникновения дефолтов со стороны своих контрагентов.

### Подверженность кредитному риску

Максимальный уровень подверженности кредитному риску представлен балансовой стоимостью финансовых активов. Максимальный уровень кредитного риска по состоянию на отчетную дату составлял:

тыс. руб.	31 декабря 2020 г.	31 декабря 2019 г.	31 декабря 2018 г.
Долгосрочные займы	7 220	48 263	15 020
Инвестиции, учитываемые методом долевого участия	117 150	95 492	102 758
Финансовые активы	-	532	532
Краткосрочные займы выданные	366 533	447 803	26 420
Дебиторская задолженность	5 523 419	5 001 548	4 564 923
Денежные средства и их эквиваленты	382 735	564 370	89 881
	<b>6 397 634</b>	<b>6 158 008</b>	<b>4 654 804</b>

### Убытки от обесценения

По состоянию на отчетную дату распределение торговой дебиторской задолженности (включая задолженность от связанных сторон) по срокам давности было следующим:

тыс. руб.	Всего	Не просроченная	Просроченная				>360 дней
			<90 дней	90 - 180 дней	180 - 270 дней	270-360 дней	
31 декабря 2020	5 721 701	4 412 157	725 653	245 814	139 842	46 261	151 974
31 декабря 2019	5 064 507	4 278 868	415 670	270 727	41 002	21 305	36 935
31 декабря 2018	4 335 300	3 662 780	355 820	231 746	35 099	18 238	31 617

### Денежные средства и их эквиваленты

По состоянию на 31 декабря 2020 года у Группы имелись денежные средства и их эквиваленты на общую сумму 382 735 тыс. руб. (на 31 декабря 2019 года и 31 декабря 2018 года: 564 370 тыс. руб. и 89 881 тыс. руб. соответственно), которая отражает максимальный уровень

подверженности Группы кредитному риску. Денежные средства и их эквиваленты размещаются в банках и финансовых институтах, имеющих рейтинг от В до ВВВ по данным рейтингового агентства Fitch Ratings.

## 27 Справедливая стоимость и управление рисками (продолжение)

## (v) Риск ликвидности

Риск ликвидности – это риск того, что у Группы возникнут сложности при выполнении обязанностей, связанных с финансовыми обязательствами, расчеты по которым осуществляются путем передачи денежных средств или другого финансового актива. Подход Группы к управлению ликвидностью заключается в том, чтобы обеспечить, насколько это возможно, постоянное наличие у Группы ликвидных средств, достаточных для погашения своих обязательств в срок, как в обычных, так и в стрессовых условиях, не допуская возникновения неприемлемых убытков и не подвергая риску репутацию Группы.

Финансовая служба Группы контролирует потребность в денежных средствах и помогает оптимизировать денежные поступления от инвестиций. Группа поддерживает минимальный уровень денежных средств и других высоколиквидных инструментов на уровне, который превышает ожидаемый отток денежных средств для исполнения обязательств в течение следующих 60 дней.

## Подверженность риску ликвидности

Ниже представлена информация об оставшихся договорных сроках погашения финансовых обязательств на отчетную дату. Представлены валовые и не дисконтированные суммы, включающие расчетные суммы процентных платежей и исключающие влияние соглашений о зачете.

31 декабря 2020 года тыс. руб.	Балансовая стоимость	Денежные потоки по договору			
		До 1 года	От 1 до 2 лет	От 3 до 5	Более 5 лет
<b>Непроизводные финансовые обязательства</b>					
Кредиты и займы	1 305 175	129 682	544 492	878 502	-
Векселя	253 090	265 745	-	-	-
Торговая и прочая кредиторская задолженность	3 968 393	3 968 393	-	-	-
Задолженность по аренде	978 542	215 784	200 125	552 503	329 213
<b>Итого</b>	<b>6 505 200</b>	<b>4 579 604</b>	<b>744 616</b>	<b>1 431 005</b>	<b>329 213</b>

31 декабря 2019 года тыс. руб.	Балансовая стоимость	Денежные потоки по договору			
		До 1 года	От 1 до 2 лет	От 3 до 5	Более 5 лет
<b>Непроизводные финансовые обязательства</b>					
Кредиты и займы	1 635 672	747 588	513 964	491 280	-
Векселя	392 065	415 589	-	-	-
Торговая и прочая кредиторская задолженность	3 663 041	3 663 041	-	-	-
Задолженность по аренде	1 070 693	178 148	177 950	533 650	507 333
<b>Итого</b>	<b>6 761 470</b>	<b>5 004 365</b>	<b>691 914</b>	<b>1 024 930</b>	<b>507 333</b>

31 декабря 2018 года тыс. руб.	Балансовая стоимость	Денежные потоки по договору			
		До 1 года	От 1 до 2 лет	От 3 до 5	Более 5 лет
<b>Непроизводные финансовые обязательства</b>					
Обеспеченные займы	1 071 537	1 107 708	49 489	-	-
Векселя	251 565	266 659	-	-	-
Торговая и прочая кредиторская задолженность	5 754 113	5 754 113	-	-	-
Задолженность по лизингу	374 279	117 796	58 148	173 716	145 217

Итого	7 451 494	7 246 276	107 637	173 716	145 217
-------	-----------	-----------	---------	---------	---------

Не ожидается, что потоки денежных средств, принимаемые к рассмотрению при анализе сроков погашения, могут произойти существенно раньше или их величина будет значительно отличаться.

**(vi) Рыночный риск**

Рыночный риск – это риск того, что изменения рыночных цен, например, обменных курсов иностранных валют, ставок процента и цен на акции, окажут негативное влияние на прибыль Группы или на стоимость имеющихся у нее финансовых инструментов. Цель управления рыночным риском заключается в том, чтобы контролировать подверженность рыночному риску и удерживать ее в допустимых пределах, при этом добиваясь оптимизации доходности инвестиций.

Группа не осуществляет покупки и продажи производных инструментов, а также не принимает на себя финансовые обязательства в целях управления рыночными рисками. Группа не применяет учет хеджирования в целях регулирования изменчивости показателя прибыли или убытка за период.

**27 Справедливая стоимость и управление рисками (продолжение)**

Руководство Группы оценивает рыночные риски как невысокие.

**Валютный риск**

Группа подвергается валютному риску в той степени, в какой существует несоответствие между валютами, в которых выражены покупки и функциональной валютой предприятий Группы.

В 2020, 2019 и 2018 годах чистая валютная позиция (нетто-позиция) Группы была незначительной и не требовала специального регулирования со стороны руководства Группы.

тыс.руб.	31 декабря 2020 года		
	Денежные финансовые активы	Денежные финансовые обязательства	Чистая балансовая позиция
Евро	59 332	237 537	(178 206)
USD	109 136	35 613	73 522
BYN	327	-	327
Китайский юань	25 978	362 647	(336 669)
<b>Итого</b>	<b>194 773</b>	<b>635 798</b>	<b>441 025</b>

тыс.руб.	31 декабря 2019 года		
	Денежные финансовые активы	Денежные финансовые обязательства	Чистая балансовая позиция
Евро	24 329	165 598	(141 269)
USD	62 971	44 434	18 538
BYN	304	-	304
Китайский юань	320	279 214	(278 894)
UAH	3	-	3
<b>Итого</b>	<b>87 926</b>	<b>489 245</b>	<b>(401 319)</b>

тыс.руб.	31 декабря 2018 года		
	Денежные финансовые активы	Денежные финансовые обязательства	Чистая балансовая позиция
Евро	2 930	115 761	(112 830)
USD	57 206	35 645	21 562
BYN	176	-	176
Китайский юань	44	203 279	(203 235)
UAH	3	-	3
PLN	-	1 653	(1 653)
<b>Итого</b>	<b>60 359</b>	<b>356 337</b>	<b>(295 978)</b>

**Подверженность валютному риску и анализ чувствительности**

В таблице ниже показано, как возможное изменение курса иностранных валют на 10% повлияло бы на оценку финансовых инструментов, выраженных в иностранной валюте, и на величину нераспределенной прибыли. Анализ проводился исходя из допущения, что все прочие переменные, в частности, ставки процента, остаются неизменными, и любое влияние прогнозной выручки и закупок не принималось во внимание.

<b>31 декабря 2020 года</b>		
<b>в тыс. руб.</b>	<b>Влияние на нераспределенную прибыль при повышении курса иностранной валюты на 10%</b>	<b>Влияние на нераспределенную прибыль при понижении курса иностранной валюты на 10%</b>
евро	(17 821)	17 821
долл. США	7 352	(7 352)
Китайский юань	(33 667)	33 667
Прочие	33	(33)

<b>31 декабря 2019 года</b>		
<b>в тыс. руб.</b>	<b>Влияние на нераспределенную прибыль при повышении курса иностранной валюты на 10%</b>	<b>Влияние на нераспределенную прибыль при понижении курса иностранной валюты на 10%</b>
евро	(14 127)	14 127
долл. США	1 854	(1 854)
Китайский юань	(27 889)	27 889
Прочие	31	(31)

<b>31 декабря 2018 года</b>		
<b>в тыс. руб.</b>	<b>Влияние на нераспределенную прибыль при повышении курса иностранной валюты на 10%</b>	<b>Влияние на нераспределенную прибыль при понижении курса иностранной валюты на 10%</b>
евро	(11 283)	11 283
долл. США	2 156	(2 156)
Китайский юань	(20 324)	20 324
Прочие	18	(18)

**Процентный риск**

Руководство Группы не имеет формализованной политики в части того, в каком соотношении должна распределяться подверженность Группы между фиксированной и переменной ставками процента. Однако при привлечении новых кредитов или займов, вопрос о том, какая ставка процента – фиксированная или переменная – будет более выгодной для Группы на протяжении ожидаемого периода до наступления срока погашения, руководство решает на основе собственного профессионального суждения.

Структура финансовых обязательств с переменной процентной ставкой:

	<u>31 декабря 2020 г.</u>	<u>31 декабря 2019г.</u>	<u>31 декабря 2018г.</u>
Обеспеченные кредиты, рубли	221 406	771 071	-

По состоянию на 31 декабря 2020 года изменение ставок процента на 100 базисных пунктов на отчетную дату увеличило/(уменьшило) бы прибыли или убытки на 2 214 тыс. рублей. (на 31 декабря 2019 года : на 7 711 тыс. рублей.)

**(vii) Справедливая стоимость и балансовая стоимость**

Балансовая стоимость финансовых активов и обязательств по состоянию на 31 декабря 2020, 31 декабря 2019 года и 31 декабря 2018 года является разумным приближением к справедливой стоимости.

**28 Условные активы и обязательства****(a) Страхование**

Рынок страховых услуг в Российской Федерации находится на стадии становления и характеризуется невысоким уровнем проникновения страховых услуг.

В сегменте добровольных видов страхования Группа осуществляет страховую защиту имущества и дебиторской задолженности, обусловленную действующими контрактами и позицией руководства Группы.

В связи с тем, что страховое покрытие не покрывает все имущество Группы существует риск того, что утрата или повреждение определенных активов может оказать неблагоприятное влияние на результаты деятельности и финансовое положение Группы.

**(b) Судебные разбирательства**

По состоянию на отчетную дату и дату утверждения настоящей консолидированной финансовой отчетности Группа не создала резерв на судебные разбирательства. На 31 декабря 2018 года был создан резерв в сумме 5 351 тыс. рублей.

**(c) Обязательства по гарантиям**

Группа создала резерв по гарантийным обязательствам по рамочным договорам поставки. Размер резерва на 31 декабря 2020 составил 36 591 тыс. рублей (на 31 декабря 2019: 75 097 тыс. руб. и 31 декабря 2018: 37 281 тыс. рублей). Кроме того, группа создала резерв на 31 декабря 2019 года на продукцию которую отзывает всвязи с выявлением брака, на сумму 40 521 тыс. рублей.

**(d) Обязательства капитального характера**

На 31 декабря 2020 года Группа заключила договора на приобретение внеоборотных активов на сумму 24 216 тыс. рублей. На 31 декабря 2019 и 31 декабря 2018 года обязательств капитального характера нет.

(с)

**(е) Обеспечения выданные**

На 31 декабря 2020 года Группа выдала обеспечения по своим обязательствам и обязательствам третьих лиц на сумму 1 445 396 тыс. рублей. На 31 декабря 2019 сумма и 31 декабря 2018 года сумма выданных обеспечений составила 281 502 тыс. руб. и 198 528 тыс.руб. соответственно.

**(е) Налоговые риски**

**Условные налоговые обязательства в Российской Федерации**

Налоговая система Российской Федерации продолжает развиваться и характеризуется частыми изменениями законодательных норм, официальных разъяснений и судебных решений, которые временами являются противоречивыми, что допускает их неоднозначное толкование различными налоговыми органами.

Проверками и расследованиями в отношении правильности исчисления налогов занимаются несколько регулирующих органов, имеющих право налагать крупные штрафы и начислять пени. Правильность исчисления налогов в отчетном периоде может быть проверена в течение трех последующих календарных лет. В последнее время практика в Российской Федерации такова, что налоговые органы занимают более жесткую позицию в части интерпретации и требований соблюдения налогового законодательства.



## 28 Условные активы и обязательства (продолжение)

С 1 января 2012 года вступило в силу законодательство о трансфертном ценообразовании, которое существенно поменяло правила по трансфертному ценообразованию, сблизив их с принципами организации экономического сотрудничества и развития (ОЭСР), но также создавая дополнительную неопределенность в связи с практическим применением налогового законодательства в определенных случаях.

Данные правила трансфертного ценообразования предусматривают обязанность налогоплательщиков готовить документацию в отношении контролируемых сделок и определяют принципы и механизмы для начисления дополнительных налогов и процентов, если цены в контролируемых сделках отличаются от рыночных.

Правила трансфертного ценообразования применяются к сделкам в области внешней торговли между взаимозависимыми лицами, а также к сделкам в области внешней торговли между независимыми сторонами в случаях, установленных налоговым кодексом РФ (для целей контроля цен по таким операциям пороговое значение не применяется). В дополнение, правила применяются к внутренним сделкам между взаимозависимыми лицами, если общая годовая сумма сделок между одними и теми же лицами превышает определенный уровень (1 млрд. руб., начиная с 2014 года).

Соответствие цен рыночному уровню также может быть предметом проверки с точки зрения концепции необоснованной налоговой выгоды.

Указанные обстоятельства могут привести к тому, что налоговые риски в Российской Федерации будут гораздо выше, чем в других странах. Руководство Группы, исходя из своего понимания применимого российского налогового законодательства, официальных разъяснений и судебных решений, считает, что налоговые обязательства отражены в адекватной сумме. Тем не менее, трактовка этих положений налоговыми и судебными органами, особенно в связи с проведенной реформой высших судебных органов, отвечающих за разрешение налоговых споров, может быть иной и, в случае, если налоговые органы смогут доказать правомерность своей позиции, это может оказать значительное влияние на настоящую консолидированную финансовую отчетность.

## 29 Управление капиталом

Задачей Группы в области управления капиталом является обеспечение способности Группы продолжать непрерывную деятельность обеспечивая участникам приемлемый уровень доходности, соблюдая интересы других партнеров и поддерживая оптимальную структуру капитала, позволяющую минимизировать стоимость капитала. Для поддержания и корректировки уровня капитала Группа может вернуть вклады или привлечь новых участников.

## 30 Доля неконтролирующих акционеров

На момент приобретения доли в ООО «МПС Софт» 21.12.2020 года неконтролирующая доля 15% была оценена по справедливой стоимости:

тыс. руб.	ООО "МПС Софт"
Неконтролирующая доля в процентах	15%
Внеоборотные активы	27 464
Оборотные активы	1 969
Долгосрочные обязательства	22 105

Текущие обязательства	4 893
<b>Чистые активы</b>	<b>2 435</b>
Стоимость неконтролирующей доли	365

На момент приобретения доли в ООО «ЛЕДЕЛ» 30.06.2019 года неконтролирующая доля была оценена по справедливой стоимости:

тыс. руб.	<b>ООО "ЛЕДЕЛ"</b>
<b>Неконтролирующая доля в процентах</b>	<b>36%</b>
Внеоборотные активы	674 404
Оборотные активы	527 290
Долгосрочные обязательства	154 063
Текущие обязательства	242 169
<b>Чистые активы</b>	<b>805 462</b>
Неконтролирующая доля в капитале (36%)	374 703

Следующая таблица содержит обобщенную информацию до исключения внутригрупповых оборотов о финансовых показателях дочернего предприятия ООО «Ледел» на 31 декабря 2020 года и за 2020 год:

тыс. руб.	<b>ООО "ЛЕДЕЛ"</b>	<b>ООО «МПС Софт»</b>
<b>Неконтролирующая доля в процентах</b>	<b>36%</b>	<b>15%</b>
Внеоборотные активы	540 612	311 201
Оборотные активы	468 823	1 969
Долгосрочные обязательства	91 234	78 853
Текущие обязательства	166 486	4 893
<b>Чистые активы</b>	<b>751 716</b>	<b>229 425</b>
Выручка	755 191	-
Общий совокупный доход	(71 757)	-
Прибыль (убыток), приходящаяся на неконтролирующую долю	(25 832)	-
Дивиденды	(40 500)	-

Следующая таблица содержит обобщенную информацию до исключения внутригрупповых оборотов о финансовых показателях дочернего предприятия ООО «Ледел» на 31 декабря 2019 года и за 2019 год:

тыс. руб.	<b>ООО "ЛЕДЕЛ"</b>
<b>Неконтролирующая доля в процентах</b>	<b>36%</b>
Внеоборотные активы	635 937
Оборотные активы	626 802
Долгосрочные обязательства	40 501
Текущие обязательства	268 480

<b>Чистые активы</b>	953 759
Выручка	755 191
Общий совокупный доход	58 515
Прибыль (убыток), приходящаяся на неконтролирующую долю	21 065

### 31 Связанные стороны

#### (i) Вознаграждение ключевого руководящего персонала

Вознаграждения, полученные ключевым руководящим персоналом в отчетном периоде отражены в составе затрат на персонал.

тыс. руб.	2020	2019	2018
Заработная плата и премии	457 773	272 642	186 183
Отчисления в фонды обязательного страхования	137 332	80 260	55 855
<b>Итого</b>	<b>595 105</b>	<b>352 901</b>	<b>242 038</b>

Операций с ключевым руководящим персоналом, помимо начисления и выплаты вознаграждений по трудовому договору, не осуществлялось.

#### (a) Операции со связанными сторонами

Активы /(обязательства)	Сальдо расчетов по состоянию на		
	31 декабря 2020 г.	31 декабря 2019 г.	31 декабря 2018 г.
тыс. руб.			
<i>Ассоциированные компании</i>			
Финансовые вложения	51 162	10	10
Займы выданные	251 561	318 561	
Торговая и прочая дебиторская задолженность	44 896	62 424	-
Торговая и прочая кредиторская задолженность	(5 409)	(10 945)	(5)
Авансы выданные	21 668	-	-
<i>Прочие связанные стороны</i>			
Прочие инвестиции	532	532	532
Займы выданные	57 907		
Торговая и прочая кредиторская задолженность	(43 235)	(9 099)	(34 550)
Авансы выданные	-	888	999
Торговая и прочая дебиторская задолженность	140 377	140 688	119 689
Обязательство по аренде	(239 128)	(274 217)	(303 120)
<i>Связанные стороны-собственники</i>			
Займы выданные	26 420	26 420	26 420
Торговая и прочая кредиторская задолженность	31 850	(1 008)	(12 582)
Задолженность по взносам в добавочный капитал	(2 434)	400	-
Торговая и прочая дебиторская задолженность	3 963	3 963	2 731
Обязательство по аренде	(663 973)	(723 982)	(68 492)
Задолженность по вложению в добавочный капитал	-	400	-
Вложения в добавочный капитал	(1 000)	1 400	208 000
Вложения в уставный капитал	1 000	5	5
Дивиденды	(803 124)	(344 828)	-

**31 Связанные стороны (продолжение)**

Продажи, доходы/(покупки, расходы) тыс. руб.	Сумма сделки без НДС за		
	31 декабря 2020 г.	31 декабря 2019 г.	31 декабря 2018 г.
<i>Ассоциированные компании</i>			
Продажа товаров и услуг	96 880	38 862	-
Приобретение товаров и услуг	(267 696)	(21 821)	-
<i>Прочие связанные стороны</i>			
Продажа товаров и услуг	158 765	223 564	183 980
Приобретение товаров и услуг	(186 696)	(187 063)	(155 911)
<i>Связанные стороны- собственники</i>			
Продажа товаров и услуг	1 982	1 651	1 653
Приобретение товаров и услуг	(97 497)	(122 868)	(166 448)

Все расчеты по операциям со связанными сторонами подлежат урегулированию денежными средствами в течение шести месяцев после отчетной даты.

**32 События после отчетной даты**

В январе 2021 года Группа приобрела долю 15% в ООО «МПС Софт» за 45 000 тыс.рублей.

В июне 2021 года, согласно решению собственников, компания ООО «ИЭК ХОЛДИНГ» начала процедуру присоединения компании ООО «ИЭК НСК» (ИНН 5433968136).

В течение 9 месяцев 2021 года Группа привлекла банковские кредиты на сумму 1 212 752 тыс. рублей.

Иных событий после отчетной даты, информацию о которых необходимо раскрывать, не произошло.

**ООО «ИЭК ХОЛДИНГ» и его дочерние организации**

**Консолидированная финансовая отчетность за год,  
закончившийся 31 декабря 2021 года и  
аудиторское заключение**

## Содержание

Аудиторское заключение.....	1
Консолидированный отчет о финансовом положении .....	1
Консолидированный отчет о прибыли или убытке и прочем совокупном доходе.....	3
Консолидированный отчет об изменениях в капитале .....	4
Консолидированный отчет о движении денежных средств .....	6
Примечания к консолидированной финансовой отчетности.....	8



## **АУДИТОРСКОЕ ЗАКЛЮЧЕНИЕ НЕЗАВИСИМОГО АУДИТОРА**

Участникам общества с ограниченной  
ответственностью "ИЭК ХОЛДИНГ"

### **Мнение**

Мы провели аудит прилагаемой годовой консолидированной финансовой отчетности общества с ограниченной ответственностью "ИЭК ХОЛДИНГ" (ОГРН 1077761125628) и его дочерних организаций (далее - Группа), состоящей из консолидированного отчета о финансовом положении по состоянию на 31 декабря 2021 года и консолидированных отчетов о прибыли или убытке и прочем совокупном доходе, изменениях в капитале и движении денежных средств за 2021 год, а также примечаний к годовой консолидированной финансовой отчетности, состоящих из краткого обзора основных положений учетной политики и прочей пояснительной информации.

По нашему мнению, прилагаемая годовая консолидированная финансовая отчетность отражает достоверно во всех существенных отношениях консолидированное финансовое положение Группы по состоянию на 31 декабря 2021 года, а также ее консолидированные финансовые результаты деятельности и консолидированное движение денежных средств за 2021 год в соответствии с Международными стандартами финансовой отчетности (МСФО).

### **Основание для выражения мнения**

Мы провели аудит в соответствии с Международными стандартами аудита (МСА). Наша ответственность в соответствии с этими стандартами раскрыта в разделе "Ответственность аудитора за аудит годовой консолидированной финансовой отчетности" настоящего заключения. Мы являемся независимыми по отношению к Группе в соответствии с Правилами независимости аудиторов и аудиторских организаций и Кодексом профессиональной этики аудиторов, соответствующими Международному кодексу этики профессиональных бухгалтеров (включая международные стандарты независимости), разработанному Советом по международным стандартам этики для профессиональных бухгалтеров, и нами выполнены прочие обязанности в соответствии с этими требованиями профессиональной этики. Мы полагаем, что полученные нами аудиторские доказательства являются достаточными и надлежащими, чтобы служить основанием для выражения нашего мнения.



## **Ответственность руководства и лиц, ответственных за корпоративное управление аудируемого лица**

### **за годовую консолидированную финансовую отчетность**

Руководство несет ответственность за подготовку и достоверное представление данной годовой консолидированной финансовой отчетности в соответствии с МСФО и за систему внутреннего контроля, которую руководство считает необходимой для подготовки годовой консолидированной финансовой отчетности, не содержащей существенных искажений вследствие недобросовестных действий или ошибок.

При подготовке годовой консолидированной финансовой отчетности руководство несет ответственность за оценку способности Группы продолжать непрерывно свою деятельность, за раскрытие в соответствующих случаях сведений, относящихся к непрерывности деятельности, и за составление отчетности на основе допущения о непрерывности деятельности, за исключением случаев, когда руководство намеревается ликвидировать Группу, прекратить ее деятельность или когда у руководства отсутствует какая-либо иная реальная альтернатива, кроме ликвидации или прекращения деятельности.

Лица, ответственных за корпоративное управление несут ответственность за надзор за подготовкой годовой консолидированной финансовой отчетности Группы.

## **Ответственность аудитора за аудит годовой консолидированной финансовой отчетности**

Наша цель состоит в получении разумной уверенности в том, что годовая консолидированная финансовая отчетность не содержит существенных искажений вследствие недобросовестных действий или ошибок, и в составлении аудиторского заключения, содержащего наше мнение. Разумная уверенность представляет собой высокую степень уверенности, но не является гарантией того, что аудит, проведенный в соответствии с МСА, всегда выявляет существенные искажения при их наличии. Искажения могут быть результатом недобросовестных действий или ошибок и считаются существенными, если можно обоснованно предположить, что в отдельности или в совокупности они могут повлиять на экономические решения пользователей, принимаемые на основе этой годовой консолидированной финансовой отчетности.

В рамках аудита, проводимого в соответствии с МСА, мы применяем профессиональное суждение и сохраняем профессиональный скептицизм на протяжении всего аудита. Кроме того, мы выполняем следующее:





а) выявляем и оцениваем риски существенного искажения годовой консолидированной финансовой отчетности вследствие недобросовестных действий или ошибок; разрабатываем и проводим аудиторские процедуры в ответ на эти риски; получаем аудиторские доказательства, являющиеся достаточными и надлежащими, чтобы служить основанием для выражения нашего мнения. Риск необнаружения существенного искажения в результате недобросовестных действий выше, чем риск необнаружения существенного искажения в результате ошибки, так как недобросовестные действия могут включать сговор, подлог, умышленный пропуск, искаженное представление информации или действия в обход системы внутреннего контроля;

б) получаем понимание системы внутреннего контроля, имеющей значение для аудита, с целью разработки аудиторских процедур, соответствующих обстоятельствам, но не с целью выражения мнения об эффективности системы внутреннего контроля аудируемого лица;

в) оцениваем надлежащий характер применяемой учетной политики, обоснованность бухгалтерских оценок, рассчитанных руководством аудируемого лица, и соответствующего раскрытия информации;

г) делаем вывод о правомерности применения руководством аудируемого лица допущения о непрерывности деятельности, а на основании полученных аудиторских доказательств - вывод о том, имеется ли существенная неопределенность в связи с событиями или условиями, в результате которых могут возникнуть значительные сомнения в способности аудируемого лица продолжать непрерывно свою деятельность. Если мы приходим к выводу о наличии существенной неопределенности, мы должны привлечь внимание в нашем аудиторском заключении к соответствующему раскрытию информации в годовой консолидированной финансовой отчетности или, если такое раскрытие информации является ненадлежащим, модифицировать наше мнение. Наши выводы основаны на аудиторских доказательствах, полученных до даты нашего аудиторского заключения. Однако будущие события или условия могут привести к тому, что аудируемое лицо утратит способность продолжать непрерывно свою деятельность;


д) проводим оценку представления годовой консолидированной финансовой отчетности в целом, ее структуры и содержания, включая раскрытие информации, а также того, представляет ли годовая консолидированная финансовая отчетность лежащие в ее основе операции и события так, чтобы было обеспечено их достоверное представление;

е) получаем достаточные надлежащие аудиторские доказательства, относящиеся к финансовой информации организаций или деятельности внутри Группы, чтобы выразить мнение о годовой консолидированной финансовой отчетности. Мы отвечаем за руководства, контроль и проведение аудита Группы. Мы остаемся полностью ответственными за наше аудиторское заключение.



Мы осуществляем информационное взаимодействие с лицами, ответственными за корпоративное управление аудируемого лица, доводя до их сведения, помимо прочего, информацию о запланированном объеме и сроках аудита, а также о существенных замечаниях по результатам аудита, в том числе о значительных недостатках системы внутреннего контроля, которые мы выявляем в процессе аудита.

Руководитель задания по аудиту,  
по результатам которого составлено  
аудиторское заключение  
ОРНЗ 20406009846



С. В. Крапивенцева  
Доверенность № 020522  
от 02 мая 2022 года

Аудиторская организация:  
Общество с ограниченной ответственностью «КСК АУДИТ»  
ОГРН 1057747830337,  
109004, г. Москва, ул. Земляной Вал, д. 68/18, стр. 3  
член саморегулируемой организации аудиторов Ассоциация «Содружество»,  
ОРНЗ 11906111136

«31» мая 2022 года

тыс. руб.	Примечания	31 декабря 2021 года	31 декабря 2020 года
<b>АКТИВЫ</b>			
<b>Долгосрочные активы</b>			
Основные средства	13	3 567 136	2 043 992
Нематериальные активы	14	890 032	967 753
Инвестиционная собственность	15	150 364	192 142
Активы в форме права пользования	26	649 089	814 916
Инвестиции, учитываемые методом долевого участия	16	-	117 728
Финансовые активы	17	904	-
Займы выданные	21	7 018	7 220
		<b>5 264 543</b>	<b>4 143 751</b>
<b>Краткосрочные активы</b>			
Запасы	18	10 492 271	5 392 874
Горючая и прочая дебиторская задолженность	19	6 404 570	5 549 380
Авансы выданные	20	329 086	325 326
Аванс по налогу на прибыль		247 869	230 854
Краткосрочные займы выданные	21	116 005	366 533
Денежные средства и их эквиваленты	22	169 152	382 735
		<b>17 758 953</b>	<b>12 247 702</b>
<b>Итого активы</b>		<b>23 023 496</b>	<b>16 391 453</b>
<b>КАПИТАЛ И ОБЯЗАТЕЛЬСТВА</b>			
<b>Капитал и резервы</b>			
Уставный капитал	23	1 135	1 135
Прочий добавочный капитал	23	3 926 135	3 611 878
Нераспределенная прибыль		6 486 252	4 946 445
<b>Собственный капитал, причитающийся собственникам Группы</b>		<b>10 413 522</b>	<b>8 559 458</b>
Неконтролирующая доля	30	365 810	365 072
<b>Итого капитал</b>		<b>10 779 332</b>	<b>8 924 530</b>

Показатели консолидированного отчета о финансовом положении следует рассматривать в совокупности с примечаниями, которые являются неотъемлемой частью данной консолидированной финансовой отчетности.

тыс. руб.	Примечания	31 декабря 2021 года	31 декабря 2020 года
<b>Обязательства</b>			
<b>Долгосрочные обязательства</b>			
Долгосрочные обязательства по кредитам и займам	24	953 328	1 247 352
Долгосрочные обязательства по аренде	26	603 952	842 939
Отложенные налоговые обязательства	12	13 471	59 478
<b>Итого долгосрочные обязательства</b>		<b>1 570 751</b>	<b>2 149 769</b>
<b>Краткосрочные обязательства</b>			
Краткосрочные обязательства по кредитам и займам	24	2 263 711	310 912
Краткосрочные обязательства по аренде	26	56 069	135 603
Торговая и прочая кредиторская задолженность	25	8 147 495	4 731 009
Задолженность по налогу на прибыль		-	-
Авансы полученные		684	63 887
Оценочные обязательства	28	205 454	75 743
<b>Итого краткосрочные обязательства</b>		<b>10 673 413</b>	<b>5 317 154</b>
<b>Всего капитал и обязательства</b>		<b>23 023 496</b>	<b>16 391 453</b>

Консолидированная финансовая отчетность была утверждена руководством 30 апреля 2022 года и от имени руководства ее подписали:

Забс. м.   
Генеральный директор



Показатели консолидированного отчета о финансовом положении следует рассматривать в совокупности с примечаниями, которые являются неотъемлемой частью данной консолидированной финансовой отчетности.

тыс. руб.	Примечания	За 2020 год	
		За 2021 год	За 2020 год
Выручка	6	29 807 451	23 205 084
Себестоимость	7	(20 057 175)	(15 921 378)
<b>Валовая прибыль</b>		<b>9 750 276</b>	<b>7 283 706</b>
Административные расходы	8	(1 439 910)	(1 162 097)
Коммерческие расходы	9	(4 306 594)	(3 180 646)
Прочие доходы	10	156 368	69 313
Прочие расходы	10	(565 305)	(260 463)
Нетто-величина прибыли от изменения обменных курсов иностранных валют		(62 070)	(131 353)
<b>Результат операционной деятельности</b>		<b>3 532 765</b>	<b>2 618 460</b>
Финансовые доходы	11	23 173	40 083
Финансовые расходы	11	(195 948)	(240 263)
<b>Чистые финансовые расходы</b>		<b>(172 775)</b>	<b>(200 180)</b>
Доля в прибыли (убытках)	16	17 347	14 028
<b>Прибыль до налогообложения</b>		<b>3 377 337</b>	<b>2 432 308</b>
Расход по налогу на прибыль	12	(659 160)	(504 313)
<b>Прибыль за отчетный год</b>		<b>2 718 177</b>	<b>1 927 995</b>
Собственникам материнской компании		2 717 435	1 944 477
Держателям неконтролирующих долей	30	742	(16 482)
<b>Прочий совокупный доход за отчетный год, за вычетом налога на прибыль</b>			
<b>Общий совокупный доход за отчетный год</b>		<b>2 718 177</b>	<b>1 927 995</b>
<b>Общий совокупный доход, причитающийся:</b>			
Собственникам материнской компании		2 717 435	1 944 477
Держателям неконтролирующих долей		742	(16 482)

Показатели консолидированного отчета о прибыли или убытке и прочем совокупном доходе следует рассматривать в совокупности с примечаниями, которые являются неотъемлемой частью данной консолидированной финансовой отчетности.

тыс. руб.	Применения	Уставный капитал	Прочий добавочный капитал	Накопленный убыток/нераспределенная прибыль	Итого собственный капитал, причитающийся собственникам материнской компании	Неконтролирующая доля	Итого собственный капитал
На 1 января 2020 года	135	3 906 642		3 513 354	7 420 131	395 768	7 815 899
Общий совокупный доход за отчетный год							
Прибыль за отчетный год		-		1 944 477	1 944 477	(16 482)	1 927 995
Приобретение дочерней компании				(2 025)	(2 025)	365	(1 660)
Итого общий совокупный доход за отчетный год		-		1 942 452	1 942 452	(16 117)	1 926 335
Операции с собственниками							
Изменение вложенных собственников		1 000	(1 000)				
Слияние компаний	2 с) 3		(293 765)	293 765			
Дивиденды				(803 124)	(803 124)	(14 580)	(817 704)
Итого операций с собственниками		1 000	(294 765)	(509 360)	(803 125)	(14 580)	(817 704)
На 31 декабря 2020 года		1 135	3 611 878	4 946 445	8 559 458	365 072	8 924 530

Показатели консолидированного отчета об изменениях в капитале следует рассматривать в совокупности с примечаниями, которые являются неотъемлемой частью данной консолидированной финансовой отчетности.

тыс. руб.	Приме- чания	Уставный капитал	Прочий добавочный капитал	Накопленный убыток/ нераспределен ная прибыль	Итого собственный капитал,		Неконтро- лирующая доля Итого собственный капитал
					причитающийся собственникам материнской компания	лидирующая доля	
<b>На 1 января 2021 года</b>		1 135	3 611 878	4 946 445	8 559 458	365 072	8 924 530
<b>Общий совокупный доход за отчетный год</b>		-	-	2 717 435	2 717 435	742	2 718 177
<b>Прибыль за отчетный год</b>		-	-	2 717 435	2 717 435	742	2 718 177
<b>Итого общий совокупный доход за отчетный год</b>		-	-	2 717 435	2 717 435	742	2 718 177
<b>Операции с собственниками</b>							
Дивиденды		-	10	(945 981)	(945 981)	-	(945 981)
Изменение вложения собственников	2 с) 1	-	314 247	(314 247)	10	-	10
Изменение добавочного капитала	2 с) 1	-	-	127 596	127 596	-	-
Приобретение компании под общим контролем	2 с) 1	-	-	127 596	127 596	-	127 596
Приобретение долей без изменения контроля	2 с) 3	-	-	(44 997)	(44 997)	(3)	(45 000)
<b>Итого операций с собственниками</b>		-	314 257	(1 177 629)	(863 372)	(3)	(863 375)
<b>На 31 декабря 2021 года</b>		1 135	3 926 135	6 486 252	10 413 522	365 810	10 779 332

Показатели консолидированного отчета об изменениях в капитале следует рассматривать в совокупности с примечаниями, которые являются неотъемлемой частью данной консолидированной финансовой отчетности.

тыс. руб.	Примечания	2021 год	2020 год
<b>Денежные потоки от операционной деятельности</b>			
Прибыль до налогообложения		3 377 337	2 432 308
Корректировка прибыли на:			
Амортизация		550 872	520 800
(Прибыль)/убыток от выбытия основных средств и нематериальных активов		98 499	(118)
Убыток от списания прав требования		432	26 229
Прибыль от расторжения договора аренды		(122 864)	-
Убыток от обесценения дебиторской задолженности		89 195	77 731
Убыток от обесценения/списания запасов		22 654	12 187
Налог на добавленную стоимость		410 666	31 953
Прочие неденежные расходы		11 104	-
Доля в (прибылях)/убытках объектов инвестиций, учитываемых методом долевого участия, за вычетом налога на прибыль		(17 347)	(14 029)
Нетто-величина (прибыли)/убытка от изменения обменных курсов иностранных валют		62 070	131 353
Финансовые доходы		(23 173)	(40 083)
Финансовые расходы		195 948	240 264
<b>Денежный поток до изменения оборотного капитала</b>		<b>4 655 393</b>	<b>3 418 595</b>
Изменения в оборотном капитале:			
Запасов		(5 066 599)	(362 087)
Торговой и прочей дебиторской задолженности		(787 203)	(504 540)
Авансов выданных		(3 760)	185 782
Авансов полученных		(63 203)	(33 049)
Торговой и прочей кредиторской задолженности		2 967 523	624 428
<b>Денежные средства от операционной деятельности</b>		<b>1 702 151</b>	<b>3 329 129</b>
Уплата налога на прибыль		(718 639)	(741 737)
Проценты уплаченные		(196 774)	(200 098)
<b>Чистый поток денежных средств от операционной деятельности</b>		<b>786 738</b>	<b>2 387 293</b>



тыс. руб.	Примечания	2021 год	2020 год
<b>Поток денежных средств от инвестиционной деятельности</b>			
Приобретение дочерних компаний		-	(136 072)
Поступление от погашения займов выданных		436 789	510 377
Выбытия от предоставления займов выданных		(429 384)	(352 909)
Проценты полученные		21 160	13 488
Приобретение основных средств и нематериальных активов		(1 516 881)	(1 159 594)
Поступления от продажи основных средств		88 873	8 643
<b>Чистый отток денежных средств использованных в инвестиционной деятельности</b>		<b>(1 399 443)</b>	<b>(1 116 067)</b>
<b>Поток денежных средств от финансовой деятельности</b>			
Вклад участников в капитал		10	-
Приобретение неконтролирующих долей без изменения контроля		(43 346)	-
Привлечение займов и кредитов		10 810 172	4 653 437
Выплаты по кредитам и займам		(9 279 517)	(5 168 981)
Выплаты по аренде		(151 039)	(119 616)
Дивиденды выплаченные		(945 981)	(817 704)
<b>Чистый (отток)/поток денежных средств от финансовой деятельности</b>		<b>390 299</b>	<b>(1 452 865)</b>
Влияние валютных курсов		8 823	3
<b>Чистое увеличение(уменьшение) денежных средств</b>		<b>(213 583)</b>	<b>(181 635)</b>
Денежные средства на начало года	22	382 735	564 370
Денежные средства на конец периода	22	169 152	382 735

Показатели консолидированного отчета о движении денежных средств следует рассматривать в совокупности с примечаниями, которые являются неотъемлемой частью данной консолидированной финансовой отчетности.

## 1 Отчитывающееся предприятие

### (а) Организационная структура и деятельность

Группа компаний «ИЭК ХОЛДИНГ» (далее – Группа) включает показатели деятельности следующих компаний, зарегистрированных в Российской Федерации – ООО «ИЭК ХОЛДИНГ» (материнская компания), ООО «ИЭК НСК», ООО «ИЭК-инжиниринг», ООО «ЛЕДЕЛЬ», ООО «МПС Софт» (дочерние компании).

Компания ООО «ИЭК ХОЛДИНГ» зарегистрирована по адресу: 142100, Московская обл., г. Подольск, проспект Ленина, дом 107/49, офис 457.

В результате реструктуризации бизнеса была сформирована данная Группа, которая осуществляет деятельность с 2017 года

Основной деятельностью Группы является производство и поставка электротехнического оборудования под брендом IEK, светотехнического оборудования IEK Lighting®, продукции для телекоммуникаций ITK® и оборудования промышленной автоматизации ONI®. С 2019 года в портфель брендов Группы входит торговая марка LEDEL, специализирующаяся на производстве профессиональных LED-светильников. В 2020 году в состав Группы вошла компания «МПС Софт» — разработчик программного обеспечения MasterSCADA®.

Группа предлагает широкий ассортимент оборудования для формирования комплексных решений в сфере строительства, ЖКХ, транспорта, инфраструктуры, промышленности, энергетики и телекоммуникаций.

Деятельность Группы ведется преимущественно в городах России и СНГ.

Участниками ООО «ИЭК ХОЛДИНГ» на 31.12.2020 являлись граждане РФ: г-н Петров М.В. (38,3%), г-н Степашин А.А. (38,3%), г-н Воршев И.Г. (11,7%), г-н Лалакин С.Н. (11,7%).:

Участниками ООО «ИЭК ХОЛДИНГ» на 31.12.2021 являлись граждане РФ: г-н Петров М.В. (38,3%), г-н Степашин А.А. (38,3%), г-н Воршев И.Г. (11,7%), г-н Лалакин С.Н. (11,7%).:

### (б) Условия осуществления хозяйственной деятельности

Условия ведения деятельности в Российской Федерации Экономика Российской Федерации проявляет некоторые характерные особенности, присущие развивающимся рынкам. Налоговое, валютное и таможенное законодательство Российской Федерации допускает возможность разных толкований и создает дополнительные трудности для организаций, осуществляющих свою деятельность в Российской Федерации. Политическая и экономическая нестабильность, события на Украине, текущая ситуация с введением санкций, неопределенность и волатильность фондового и товарного рынков и другие риски оказали и могут продолжать оказывать влияние на российскую экономику.

Произошедшее в 2020 году и продолжившееся в 2021 году распространение вируса COVID-19 оказало существенное отрицательное воздействие на мировую экономику. Меры, предпринимаемые для ограничения распространения вируса, вызвали существенное снижение деловой активности. На глобальных рынках нефти и газа наблюдается сильная волатильность спроса и цен. Продолжительность и последствия продолжающейся пандемии COVID-19, а также эффективность принятых мер на данный момент не ясны. В настоящее время невозможно надежно оценить продолжительность и степень влияния последствий пандемии на финансовое положение и результаты деятельности Группы в будущие отчетные периоды.

Официальный курс обмена российского рубля к доллару США, устанавливаемый Центральным

банком Российской Федерации, составил:

- на 31 декабря 2021 года – 74,2926;
- на 31 декабря 2020 года – 73,8757.

Официальный курс обмена российского рубля к евро, устанавливаемый Центральным банком Российской Федерации, составил:

- на 31 декабря 2021 года – 84,0695;
- на 31 декабря 2020 года – 90,6824.

Будущее экономическое развитие Российской Федерации зависит от внешних факторов и мер внутреннего характера, предпринимаемых Правительством Российской Федерации для поддержания роста и внесения изменений в налоговую, юридическую и нормативную базы. Руководство полагает, что им предпринимаются все необходимые меры для поддержки устойчивости и развития бизнеса Группы в текущих условиях, сложившихся в бизнесе и экономике. Будущая экономическая ситуация и нормативно-правовая среда и их воздействие на деятельность Группы могут отличаться от текущих ожиданий руководства.

## 2 Основы учета

### (а) Основа подготовки консолидированной отчетности

Данная консолидированная финансовая отчетность была подготовлена в соответствии с Международными стандартами финансовой отчетности («МСФО»), принятыми Советом по международным стандартам финансовой отчетности, действующими на дату подготовки данной консолидированной финансовой отчетности.

### (b) Принципы консолидации

Настоящая консолидированная финансовая отчетность подготовлена путем объединения финансовых показателей компаний Группы посредством применения принципов, лежащих в основе процедур консолидации МСФО (IFRS) 10 «Консолидированная финансовая отчетность».

Финансовые результаты контролируемых предприятий, приобретенных или выбывших в отчетном периоде, включаются в отчетность Группы с даты приобретения и до даты потери контроля над дочерними предприятиями.

Все внутригрупповые остатки, обороты и операции исключены при консолидации.

### (с) Структура Группы

Данная консолидированная финансовая отчетность включает показатели материнской компании ООО «ИЭК ХОЛДИНГ» и его дочерних компаний.

Дочерние предприятия ООО «ИЭК ХОЛДИНГ» представлены ниже:

Дочернее предприятие	31 декабря 2021	31 декабря 2020
	Право собственности /Право голосования	Право собственности /Право голосования
ООО «ИЭК-инжиниринг»	100%	100%
ООО «ЛЕДЕЛ»	64%	64%
ООО «МПС Софт»	100%	85%

1) В октябре 2021 года Группа приобрела контролируемую долю в ассоциированной компании ООО «ИЭК НСК». Собственники внесли долю 51%, стоимостью 10 тыс.рублей в добавочный капитал, доведя долю Группы до 100%. Активы дочерней компании на момент получения контроля представлены ниже:

тыс.руб.	19 октября 2021 года
<b>АКТИВЫ</b>	
<b>Долгосрочные активы</b>	
Основные средства	503 799
Отложенные налоговые активы	3 545
Прочие активы	5 680
	<b>513 024</b>
<b>Краткосрочные активы</b>	
Запасы	55 452
Торговая и прочая дебиторская задолженность	4 395
Денежные средства и их эквиваленты	1 654
	<b>61 501</b>
<b>Итого активы</b>	<b>574 525</b>
<b>КАПИТАЛ И ОБЯЗАТЕЛЬСТВА</b>	
<b>Капитал и резервы</b>	
Уставный капитал	20
Добавочный капитал	208 000
Нераспределенная прибыль/(убыток)	42 210
<b>Итого капитал</b>	<b>250 230</b>
<b>Долгосрочные обязательства</b>	
Займы полученные	251 561
	<b>251 561</b>
<b>Краткосрочные обязательства</b>	
Займы полученные	32 615
Торговая и прочая кредиторская задолженность	37 398
Оценочные обязательства	2 721
	<b>72 734</b>
<b>Всего капитал и обязательства</b>	<b>574 525</b>
<b>Чистые активы</b>	
Стоимость приобретения	250 230
Справедливая стоимость доли 49%	10
Отрицательный гудвилл	122 624
	127 596

Поскольку эта сделка была проведена под общим контролем собственников, в консолидированной финансовой отчетности отрицательный гудвилл отнесен на капитал.

Стоимость доли ООО «ИЭК НСК» 49% на момент покупки контрольной доли представлена ниже:

<b>на 31 декабря 2020</b>	<b>109 520</b>
Прибыль приходящаяся на долю Группы в ааасоциированной компании до момента вхождения в Группу	11 442
Переоценка на момент вхождения в Группу	1 662

Стоимость доли 49% на момент вхождения в Группу

122 624

29 декабря 2021 года компания ООО «ИЭК НСК» была присоединена к ООО «ИЭК ХОЛДИНГ».

При присоединении был увеличен добавочный капитал материнской компании на 314 247 тыс. рублей, в том числе за счет добавочного капитала присоединяемой компании 208 000 тыс. рублей и 106 247 тыс. рублей за счет нераспределенной прибыли.

2) 28 декабря 2020 года Группа приобрела контрольную долю в бизнесе по разработке и реализации программного обеспечения. В процессе сделки были приобретены: доля 85% в ООО «МПС Софт», исключительные права на программное обеспечение (далее ПО), и доля 34% в ассоциированной компании ООО «ИнСат». Поскольку ООО «МПС-Софт» непосредственно оперирует с указанным выше ПО (невозможна работа ООО «МПС Софт» без указанного ПО), то приобретение ПО учитывалось как часть объединения бизнеса. Общая стоимость сделки составила 255 000 тыс. рублей.

Ниже представлена информация по активам и обязательствам и неконтролируемой доле до исключения внутригрупповых расчетов в отношении приобретенного бизнеса и ассоциированной компании. Оценка была проведена независимым оценщиком на 31.12.2020 года.

тыс. руб.	ООО "МПС Софт"	ПО (отражено в НМА, прим. №14)	34% ассоциированная компания ООО «ИнСат»(Прим №30)
Ассоциированные компании, по стоимости приобретения			8 208
Справедливая стоимость:			
Программное обеспечение		283 737	
Прочие внеоборотные активы	27 464		
Оборотные активы	1 969		
Долгосрочные обязательства	(22 105)	(56 747)	
Текущие обязательства	(4 893)		
<b>Справедливая стоимость чистых активов: ПО и доли в ООО «МПС Софт»</b>		229 425	
Доля меньшинства 15% в ООО «МПС Софт»	365		
<b>Стоимость приобретения ПО и доли в ООО «МПС Софт»</b>		246 792	
Гудвил		17 732	

С момента приобретения до 31 декабря 2020 года «МПС Софт» доход был незначительным.

3) 26 июня 2021 года Группа приобрела долю в дочерней компании ООО "МПС Софт", в размере 15% за 45 000 тысяч рублей, таким образом, доведя долю владения до 100%.

На момент приобретения у компании были следующие активы и обязательства:

тыс. руб.	ООО " МПС Софт "
Внеоборотные активы	24 655
Оборотные активы	12 101
Долгосрочные обязательства	23 359

Текущие обязательства	13 374
<b>Чистые активы</b>	<b>22</b>
Стоимость приобретенной неконтролирующей доли, 15%	3
Стоимость приобретения	45 000

#### (d) Основа подготовки и принципы оценки

Основные положения учетной политики, применявшиеся при подготовке настоящей консолидированной финансовой отчетности представлены ниже. Данные принципы применялись последовательно в отношении всех периодов, представленных в консолидированной финансовой отчетности, если не указано иное.

Подготовка консолидированной финансовой отчетности требует использования некоторых важнейших бухгалтерских оценок. Кроме того, руководству необходимо полагаться на свои суждения при применении учетной политики Группы. Области бухгалтерского учета, предполагающие более высокую степень оценки или сложности, а также области, в которых допущения и оценки являются существенными для консолидированной финансовой отчетности, указаны в разделе 3.

#### (e) Функциональная валюта и валюта представления отчетности

Функциональной валютой компаний Группы является российский рубль (далее – рубль или руб.). Настоящая консолидированная финансовая отчетность представлена в тысячах рублей.

### 3 Использование расчетных оценок и профессиональных суждений

Подготовка консолидированной финансовой отчетности на основе МСФО требует использования руководством профессиональных суждений, допущений и расчетных оценок, которые влияют на то, как применяются положения учетной политики и в каких суммах отражаются активы, обязательства, доходы и расходы. Фактические результаты могут отличаться от этих оценок.

Допущения и сделанные на их основе расчетные оценки регулярно анализируются на предмет необходимости их изменения. Изменения в расчетных оценках признаются в том отчетном периоде, когда эти оценки были пересмотрены, и во всех последующих периодах, затронутых указанными изменениями.

Информация о наиболее важных суждениях, сформированных в процессе применения положений учетной политики и оказавших наиболее значительное влияние на суммы, отраженные в консолидированной финансовой отчетности, представлена в следующих примечаниях:

- Примечание 19 – оценочные резервы в отношении торговой дебиторской задолженности.

Информация о допущениях и неопределенности в отношении расчетных оценок, с которыми сопряжен значительный риск того, что в следующем отчетном году потребуются существенно изменить отраженные в консолидированной финансовой отчетности показатели, представлена в следующих примечаниях:

### **3 Использование расчетных оценок и профессиональных суждений (продолжение)**

- Примечание 12 – признание отложенных налоговых активов: наличие будущей налогооблагаемой прибыли, против которой можно зачесть налоговые убытки, перенесенные на будущее;
- Примечание 13 – признание и оценка основных средств: ключевые допущения в оценке сроков амортизации основных средств;
- Примечание 28 – признание и оценка резервов и условных обязательств: ключевые допущения относительно вероятности и величины оттока ресурсов.

#### **Оценка справедливой стоимости**

Определенные положения учетной политики Группы и ряд раскрытий требуют оценки справедливой стоимости как финансовых, так и нефинансовых активов, и обязательств.

При оценке справедливой стоимости актива или обязательства Группа применяет, насколько это возможно, наблюдаемые рыночные данные. Оценки справедливой стоимости относятся к различным уровням иерархии справедливой стоимости в зависимости от исходных данных, используемых в рамках соответствующих методов оценки:

- Уровень 1: котируемые (нескорректированные) цены на идентичные активы и обязательства на активных рынках.
- Уровень 2: исходные данные, помимо котируемых цен, применяемых для оценок Уровня 1, которые являются наблюдаемыми либо непосредственно (т. е. такие как цены), либо косвенно (т. е. определенные на основе цен).
- Уровень 3: исходные данные для активов и обязательств, которые не основаны на наблюдаемых рыночных данных (ненаблюдаемые исходные данные).

Если исходные данные, используемые для оценки справедливой стоимости актива или обязательства, могут быть отнесены к различным уровням иерархии справедливой стоимости, то оценка справедливой стоимости в целом относится к тому уровню иерархии, которому соответствуют исходные данные наиболее низкого уровня, являющиеся существенными для всей оценки.

Группа признает переводы между уровнями иерархии справедливой стоимости на дату окончания отчетного периода, в течение которого данное изменение имело место.

### **4 Основные положения учетной политики**

Положения учетной политики, описанные ниже, применялись последовательно во всех отчетных периодах, представленных в настоящей консолидированной финансовой отчетности, и являются единообразными для предприятий Группы.

#### **(а) Принципы консолидации**

Сделки по объединению бизнеса учитываются методом приобретения по состоянию на дату приобретения, а именно на дату перехода контроля к Группе.

#### **(i) Неконтролирующие доли**

Доли неконтролирующих акционеров могут первоначально оцениваться либо по справедливой стоимости, либо пропорционально доле неконтролирующих акционеров в справедливой стоимости идентифицируемых чистых активов приобретенной компании. Разрешен выбор способа оценки доли неконтролирующих акционеров для каждой сделки в отдельности.

Изменения доли Группы в дочернем предприятии, не приводящее к потере контроля, учитываются как сделки с собственным капиталом.

*(ii) Дочерние предприятия*

Дочерними являются предприятия, контролируемые Группой. Группа контролирует дочернее предприятие, когда Группа подвержена рискам, связанным с переменным доходом от участия в объекте инвестиций или имеет права на получение такого дохода, и имеет возможность использовать свои полномочия в отношении данного предприятия с целью оказания влияния на величину этого дохода. Показатели финансовой отчетности дочерних предприятий отражаются в составе консолидированной финансовой отчетности с даты получения контроля до даты его прекращения. Учетная политика дочерних предприятий подвергалась изменениям в тех случаях, когда ее необходимо было привести в соответствие с учетной политикой, принятой в Группе. Убытки, приходящиеся на неконтролирующую долю в дочернем предприятии, в полном объеме относятся на счет неконтролирующих долей, даже если это приводит к возникновению дебетового сальдо («дефицита») на этом счете.

*(iii) Потеря контроля*

При потере контроля над дочерним предприятием Группа прекращает признание его активов и обязательств, а также относящихся к нему неконтролирующих долей и других компонентов собственного капитала. Любая положительная или отрицательная разница, возникшая в результате потери контроля, признается в составе прибыли или убытка за период, за исключением ситуаций, когда происходит распределение контролирующей доли в дочерней компании в пользу собственников Группы. Если Группа оставляет за собой часть инвестиции в бывшее дочернее предприятие, то такая доля оценивается по справедливой стоимости на дату потери контроля. Впоследствии эта доля учитывается как инвестиция в ассоциированное предприятие (с использованием метода долевого участия) или как финансовый актив, имеющийся в наличии для продажи, в зависимости от того, в какой степени Группа продолжает влиять на указанное предприятие.



#### **4 Основные положения учетной политики (продолжение)**

##### ***(iv) Участие в объектах инвестиций, учитываемых методом долевого участия***

Участие Группы в объектах инвестиций, учитываемых методом долевого участия, включает участие в ассоциированных предприятиях. Ассоциированными являются предприятия, на финансовую и операционную политику которых Группа оказывает значительное влияние. При этом Группа не осуществляет контроль или совместный контроль над финансовой и операционной политикой таких предприятий. Если Группе принадлежит от 20 до 50 процентов прав голосования в предприятии, то наличие значительного влияния предполагается.

Доли в ассоциированных и совместных предприятиях учитываются методом долевого участия и при первоначальном признании отражаются по первоначальной стоимости.

В консолидированной финансовой отчетности Группа отражает свою долю в прибыли или убытке и в прочем совокупном доходе объектов инвестиций, учитываемых методом долевого участия. Данная доля рассчитывается с учетом корректировок, требующихся для приведения учетной политики конкретного объекта в соответствие с учетной политикой Группы, начиная с момента возникновения значительного влияния или осуществления совместного контроля и до даты прекращения этого значительного влияния или совместного контроля.

Когда доля Группы в убытках объекта инвестиций, учитываемого методом долевого участия, превышает ее долю участия в этом объекте, балансовая стоимость данной доли участия (включая любые долгосрочные инвестиции) снижается до нуля и дальнейшие убытки Группой не признаются, кроме тех случаев, когда Группа приняла на себя обязательства по компенсации убытков этого объекта инвестиций, либо произвела выплаты от его имени.

##### ***(v) Операции, исключаемые (элиминлируемые) при консолидации***

Внутригрупповые остатки и операции, а также нереализованные доходы и расходы от внутригрупповых операций элиминируются. Нереализованная прибыль по операциям с объектами инвестиций, учитываемыми методом долевого участия, исключается за счет уменьшения стоимости инвестиции в пределах доли участия Группы в соответствующем объекте инвестиций.

##### **(b) Выручка**

Выручка – это доход, возникающий в ходе обычной деятельности Группы. Выручка признается в размере цены сделки. Цена сделки представляет собой возмещение, право на которое Группа ожидает получить в обмен на передачу контроля над обещанными товарами или услугами покупателю, без учета сумм, получаемых от имени третьих сторон.

Выручка признается за вычетом налога на добавленную стоимость.

##### ***(i) Виды договоров и методы признания на основе МСФО 15***

Группа занимается производством и оптовой продажей светооборудования для промышленных предприятий.

#### 4 Основные положения учетной политики (продолжение)

Продажа продукции осуществляется по долгосрочным договорам поставки на реализацию продукции. Каждая поставка осуществляется на основании Счета-спецификации и считается отдельным договором. Ежеквартальные дополнительные соглашения к договорам предусматривают систему поощрительных скидок за достигнутые объемы.

Группа идентифицировала следующие обязанности к исполнению в стандартных договорах на поставку:

- Поставка продукции с учетом скидок.

Выручка от поставки продукции признается на момент перехода контроля над товаром, т.е. когда товары поставлены покупателю, покупатель имеет полную свободу действий в отношении товаров и когда отсутствует невыполненное обязательство, которое может повлиять на приемку покупателем товаров.

Поставка считается осуществленной, когда оборудование доставлено в определенное место, риски износа и утраты, а также выгоды от использования перешли к покупателю, и покупатель принял товары в соответствии с договором, срок действия положений о приемке истек или у Группы имеются объективные доказательства того, что все критерии приемки были выполнены.

#### 4 Основные положения учетной политики (продолжение)

Как правило, при поставке проводится частичная предоплата, часть стоимости оплачивается по факту поставки, такая дебиторская задолженность отражается как аванс.

При поставке оборудования поставщик гарантирует замену ненадлежащего качества продукции. Гарантия является стандартным условием и предоставляется для всех договоров поставки. У покупателя нет права приобрести гарантию отдельно или расширенную гарантию дополнительно. Поэтому гарантийное обслуживание не является отдельной обязанностью к исполнению. В отчетности начислен резерв на гарантийное обслуживание.

##### *(ii) Доходы от аренды*

Группа предоставляет в аренду офисные и складские площади, земельные участки по договорам аренды. Доходы от аренды признаются равномерно, линейным методом в течение всего периода аренды.

##### *(iii) Прочие услуги*

Прочие услуги включают услуги по доставке продукции по договорам с покупателями, настройка, абонентское и техническое обслуживание техники клиентов в арендуемых помещениях, а также настройка и обслуживание IT-инфраструктуры, и признаются в момент оказания услуг при условии, что стоимость услуг может быть определена, и нет никаких существенных сомнений в возможности получения доходов.

##### *(iv) Упрощения практического характера*

Группа использовала следующие упрощения практического характера:

- компонент финансирования – признается несущественным, так как стандартный период отсрочки платежа в среднем составляет 45 дней;
- дополнительные затраты на заключение договора – признаются несущественными и не капитализируются.

#### **4 Основные положения учетной политики (продолжение)**

##### **(с) Прочие доходы и расходы**

Доходы и расходы, отличные от доходов от обычных видов деятельности, считаются прочими доходами. Агентское вознаграждение признается как прочий доход.

##### **(d) Финансовые доходы и расходы**

В состав финансовых доходов и расходов Группы входят:

- процентный доход;
- процентный расход;

Процентный доход и расход признаются методом эффективной ставки процента.

##### **(e) Иностранная валюта**

###### **(i) Операции в иностранной валюте**

Операции в иностранной валюте пересчитываются в соответствующие функциональные валюты предприятий Группы по обменным курсам на даты совершения этих операций.

Монетарные активы и обязательства, выраженные в иностранной валюте на отчетную дату, пересчитываются в функциональную валюту по обменному курсу, действующему на эту отчетную дату. Положительная или отрицательная курсовая разница по монетарным статьям представляет собой разницу между амортизированной стоимостью соответствующей статьи в функциональной валюте на начало отчетного периода, скорректированная на проценты, начисленные по эффективной ставке процента, и платежи за отчетный период, и амортизированной стоимостью этой статьи в иностранной валюте, пересчитанной по обменному курсу на конец данного отчетного периода.

#### 4 Основные положения учетной политики (продолжение)

Курсовые разницы, возникающие при пересчете, признаются в составе прибыли или убытка за период, за исключением разниц, которые возникают при пересчете долевых инструментов, классифицированных в категорию финансовых активов, имеющих в наличии для продажи, и признаются в составе прочего совокупного дохода.

##### (f) Вознаграждения работникам

##### (i) Краткосрочные вознаграждения

При определении величины обязательства в отношении краткосрочных вознаграждений работникам дисконтирование не применяется и соответствующие расходы признаются по мере оказания услуг работниками. В отношении сумм, ожидаемых к выплате в рамках краткосрочного плана выплаты денежных премий или участия в прибыли, признается обязательство, если у Группы есть существующее юридическое либо обусловленное сложившейся практикой обязательство по выплате соответствующей суммы, возникшее в результате оказания услуг работниками в прошлом, и величину этого обязательства можно надежно оценить.

##### (g) Налог на прибыль

Расход по налогу на прибыль включает в себя текущий налог на прибыль и отложенный налог и отражается в составе прибыли или убытка за период за исключением той их части, которая относится к сделке по объединению бизнеса или к операциям, признаваемым непосредственно в составе собственного капитала или в составе прочего совокупного дохода.

##### (i) Текущий налог

Текущий налог на прибыль включает сумму налога, которая, как ожидается, будет уплачена или возмещена в отношении налогооблагаемой прибыли или налогового убытка за год, и которая рассчитана на основе налоговых ставок, действующих или по существу действующих по состоянию на отчетную дату, а также корректировки по налогу на прибыль прошлых лет. В расчет обязательства по текущему налогу на прибыль также включается величина налогового обязательства, возникшего в связи дивидендами.

##### (ii) Отложенный налог

Отложенный налог признается в отношении временных разниц, возникающих между балансовой стоимостью активов и обязательств, определяемой для целей их отражения в консолидированной финансовой отчетности, и их налоговой базой. Отложенный налог не признается в отношении:

- временных разниц, возникающих при первоначальном признании активов и обязательств в результате осуществления сделки, не являющейся сделкой по объединению бизнеса и не оказывающей влияния ни на бухгалтерскую, ни на налогооблагаемую прибыль или налоговый убыток;
- временных разниц, относящихся к инвестициям в дочерние, ассоциированные предприятия и совместную деятельность, в той мере, в которой Группа способна контролировать сроки восстановления этих временных разниц и существует вероятность, что эти временные разницы не будут восстановлены в обозримом будущем; и
- налогооблагаемых временных разниц, возникающих при первоначальном признании гудвила.

#### 4 Основные положения учетной политики (продолжение)

Отложенные налоговые активы признаются в отношении неиспользованных налоговых убытков, налоговых кредитов и вычитаемых временных разниц только в той мере, в какой вероятно получение будущей налогооблагаемой прибыли, за счет которой они могут быть реализованы. Величина будущей налогооблагаемой прибыли определяется на основе величины соответствующих налогооблагаемых временных разниц к восстановлению. При отсутствии достаточной суммы соответствующих налогооблагаемых временных разниц для признания отложенного налогового актива в полном размере, дополнительно принимается во внимание будущая налогооблагаемая прибыль, которая определяется отдельно для каждого дочернего предприятия Группы на основе его бизнес-планов и не учитывает влияние восстановления существующих временных разниц. Величина отложенных налоговых активов анализируется по состоянию на каждую отчетную дату и уменьшается в той мере, в которой реализация соответствующих налоговых выгод более не является вероятной. Подобные списания подлежат восстановлению в случае повышения вероятности наличия будущей налогооблагаемой прибыли.

Непризнанные отложенные налоговые активы повторно оцениваются на каждую отчетную дату и признаются в той мере, в которой становится вероятным, что будущая налогооблагаемая прибыль позволит возместить этот отложенный налоговый актив.

Величина отложенного налога определяется исходя из налоговых ставок, которые будут применяться в будущем, в момент восстановления временных разниц, основываясь на действующих или по существу введенных в действие законах по состоянию на отчетную дату.

Оценка отложенного налога отражает налоговые последствия, следующие из способа, которым Группа намеревается возместить или погасить балансовую стоимость своих активов или урегулировать обязательства на конец отчетного периода.

Отложенные налоговые активы и обязательства зачитываются в том случае, если имеется юридически закрепленное право проводить зачет текущих налоговых активов против текущих налоговых обязательств и эти активы и обязательства относятся к налогам на прибыль, взимаемым одним и тем же налоговым органом с одного и того же налогооблагаемого предприятия, либо с разных налогооблагаемых предприятий, но эти предприятия намерены урегулировать текущие налоговые обязательства и активы на нетто основе или реализация налоговых активов этих предприятий будет осуществлена одновременно с погашением их налоговых обязательств.

В соответствии с требованиями налогового законодательства Российской Федерации компания Группы не может зачитывать свои налоговые убытки и активы по текущему налогу на прибыль против налоговых прибылей и обязательств по текущему налогу на прибыль других компаний Группы.

При определении величины текущего и отложенного налога на прибыль Группа учитывает влияние неопределенных налоговых позиций и возможность доначисления налогов и начисления штрафов и пеней за несвоевременную уплату налога. Основываясь на результатах своей оценки целого ряда факторов, а также на трактовке российского налогового законодательства и опыте прошлых лет, руководство Группы полагает, что обязательства по уплате налогов за все налоговые периоды, за которые налоговые органы имеют право проверить полноту расчетов с бюджетом, отражены в полном объеме. Данная оценка основана на расчетных оценках и допущениях и может предусматривать формирование ряда профессиональных суждений относительно влияния будущих событий. С течением времени в распоряжение Группы может поступать новая информация, в связи с чем у Группы может возникнуть необходимость изменить свои суждения относительно адекватности существующих обязательств по уплате налогов. Подобные изменения величины обязательств по уплате налогов повлияют на сумму налога за период, в котором данные суждения изменились.

#### 4 Основные положения учетной политики (продолжение)

##### (h) Запасы

Запасы отражаются по наименьшей из двух величин: себестоимости или чистой цене продажи. Себестоимость запасов определяется по средневзвешенной стоимости. Применительно к запасам собственного производства и незавершенного производства, в себестоимость также включается соответствующая доля производственных накладных расходов, рассчитываемая исходя из нормальной загрузки производственных мощностей предприятия.

Чистая цена продажи представляет собой предполагаемую (расчетную) цену продажи запасов в ходе обычной деятельности предприятия, за вычетом расчетных затрат на завершение производства запасов и на их продажу.

##### (i) Основные средства

###### (i) Признание и оценка

Объекты основных средств отражаются по себестоимости за вычетом накопленных сумм амортизации и накопленных убытков от обесценения.

В себестоимость включаются затраты, непосредственно связанные с приобретением соответствующего актива. В себестоимость активов, возведенных (построенных) собственными силами включаются затраты на материалы, прямые затраты на оплату труда, все другие затраты, непосредственно связанные с приведением активов в рабочее состояние для использования их по назначению, затраты на демонтаж и удаление активов и восстановление занимаемого ими участка, и капитализированные затраты по займам. Затраты на приобретение программного обеспечения, неразрывно связанного с функциональным назначением соответствующего оборудования, капитализируются в стоимости этого оборудования.

Если значительные компоненты, составляющие объект основных средств, имеют разный срок полезного использования, они учитываются как отдельные объекты (значительные компоненты) основных средств.

###### (ii) Последующие затраты

Последующие затраты увеличивают стоимость объекта основных средств только, если существует высокая вероятность того, что они приведут к получению предприятием дополнительных экономических выгод в будущем.

Затраты, понесенные в связи с повседневным обслуживанием объекта основных средств, признаются в составе прибыли или убытка за период в момент их возникновения.

###### (iii) Амортизация

Объекты основных средств амортизируются с даты, когда они установлены и готовы к использованию, а для объектов основных средств, возведенных собственными силами – с момента завершения строительства объекта и его готовности к эксплуатации. Амортизация рассчитывается исходя из себестоимости актива за вычетом его расчетной остаточной стоимости.

Каждый компонент объекта основных средств амортизируется линейным методом на протяжении ожидаемого срока его полезного использования, поскольку именно такой метод наиболее точно отражает характер ожидаемого потребления будущих экономических выгод, заключенных в активе, и амортизационные отчисления включаются в состав прибыли или убытка за период. Арендные активы амортизируются на протяжении наименьшего из двух сроков: срока аренды и срока полезного использования активов, за исключением случаев, когда у Группы имеется обоснованная уверенность в том, что к ней перейдет право собственности на соответствующие активы в конце срока их аренды.

#### 4 Основные положения учетной политики (продолжение)

Ожидаемые сроки полезного использования основных средств в отчетном и сравнительном периодах были следующими:

- |                            |                   |
|----------------------------|-------------------|
| • Земля                    | не амортизируется |
| • Здания                   | 3-31 лет;         |
| • Машины и оборудование    | 5-10 лет          |
| • Транспортные средства    | 5-10 лет;         |
| • Прочие основные средства | 2-10 лет.         |

Методы амортизации, ожидаемые сроки полезного использования и остаточная стоимость основных средств анализируются по состоянию на каждую отчетную дату, и корректируются в случае необходимости.

##### (j) Нематериальные активы

###### (i) Полезные модели и товарные знаки

Затраты на разработку полезных моделей и товарных знаков, созданных компанией, включает все затраты, непосредственно связанные с созданием и подготовкой актива к планируемому использованию.

После первоначального признания капитализированные затраты на разработку отражаются по себестоимости за вычетом накопленной амортизации и накопленных убытков от обесценения.



#### **4 Основные положения учетной политики (продолжение)**

##### ***(ii) Прочие нематериальные активы***

Прочие нематериальные активы, приобретенные Группой и имеющие конечный срок полезного использования, отражаются по себестоимости за вычетом накопленных сумм амортизации и убытков от обесценения.

##### ***(iii) Последующие затраты***

Последующие затраты капитализируются в стоимости конкретного актива только в том случае, если они увеличивают будущие экономические выгоды, заключенные в данном активе. Все прочие затраты, включая таковые в отношении самостоятельно созданных брендов и гудвила, признаются в составе прибыли или убытка за период по мере возникновения.

##### ***(iv) Амортизация***

Амортизация рассчитывается на основе себестоимости актива за вычетом его расчетной ликвидационной стоимости.

Применительно к нематериальным активам, отличным от гудвила, амортизация, начисляется с момента готовности этих активов к использованию и признается в составе прибыли или убытка за период линейным способом на протяжении соответствующих сроков их полезного использования, поскольку именно такой метод наиболее точно отражает ожидаемый характер потребления предприятием будущих экономических выгод от этих активов.

Ожидаемые сроки полезного использования нематериальных активов в отчетном и сравнительном периодах были следующими:

- |                                    |           |
|------------------------------------|-----------|
| • программное обеспечение          | 2-10 лет; |
| • полезные модели и товарные знаки | 4-15 лет; |
| • прочие нематериальные активы     | 3-10 лет; |

В конце каждого отчетного года методы амортизации, сроки полезного использования и величины остаточной стоимости анализируются на предмет необходимости их пересмотра и в случае необходимости пересматриваются.

##### ***(k) Финансовые инструменты***

#### 4 Основные положения учетной политики (продолжение)

##### (i) Первоначальное признание финансовых инструментов

Финансовые инструменты, оцениваемые по справедливой стоимости через прибыль или убыток, первоначально признаются по справедливой стоимости. Все прочие финансовые инструменты первоначально отражаются по справедливой стоимости, включая затраты по сделке. Наилучшим подтверждением справедливой стоимости при первоначальном признании является цена сделки. Прибыль или убыток при первоначальном признании учитываются только в том случае, если есть разница между справедливой ценой и ценой сделки, подтверждением которой могут служить другие наблюдаемые на рынке текущие сделки с тем же инструментом или модель оценки, которая в качестве базовых данных использует только данные наблюдаемых рынков. После первоначального признания в отношении финансовых активов, оцениваемых по амортизированной стоимости, и инвестиций в долговые инструменты, оцениваемых по справедливой стоимости через прочий совокупный доход, признается оценочный резерв под ожидаемые кредитные убытки, что приводит к признанию бухгалтерского убытка сразу после первоначального признания актива.

##### (ii) Классификация финансовых активов

Группа классифицирует финансовые активы, используя следующие категории оценки: оцениваемые по справедливой стоимости через прибыль или убыток, оцениваемые по справедливой стоимости через прочий совокупный доход и оцениваемые по амортизированной стоимости. Классификация и последующая оценка долговых финансовых активов зависит от: (i) бизнес-модели Группы для управления соответствующим портфелем активов и (ii) характеристик денежных потоков по активу.

##### (iii) Последующая оценка финансовых активов

*Долговые инструменты.* Последующая оценка долговых инструментов зависит от применяемой Группой финансовой модели для управления данным активом и от характеристик денежных потоков активов.

Группа классифицирует свои финансовые активы для целей последующей оценки в три категории:

- Оцениваемые впоследствии по амортизированной стоимости: относятся активы, которые управляются по модели удержания финансовых активов для получения предусмотренных договором денежных потоков. Процентный доход по таким финансовым активам включается в финансовые доходы путем использования метода эффективной процентной ставки. Прибыль или убыток, возникающие при прекращении признания финансового актива, признаются напрямую в составе прибылей или убытков и включаются в состав финансовых доходов или расходов.
- Оцениваемые впоследствии по справедливой стоимости через прочий совокупный доход: активы, которые управляются по модели, предполагающей как получение предусмотренных договором денежных потоков, так и продажу финансовых активов. Изменение стоимости таких активов отражается через прочий совокупный доход, за исключением признания прибыли или убытка от обесценения, выручки по процентам и курсовых разниц, отражаемых в составе отчета о прибылях или убытках. При прекращении признания финансового актива, накопленные в составе прочего совокупного дохода прибыли или убытки переклассифицируются в состав прибылей или убытков и признаются в составе прочих доходов или расходов. Процентные доходы по таким финансовым активам включаются в состав финансовых доходов методом эффективной процентной ставки. Курсовые разницы представляются отдельной строкой в составе финансовых доходов и расходов.
- Оцениваемые впоследствии по справедливой стоимости через прибыль или убыток. Активы, которые не попадают ни в одну из бизнес-моделей, классифицируются как удерживаемые для продажи. Прибыль или убыток от переоценки долгового инструмента,

оцениваемого впоследствии по справедливой стоимости через прибыль или убыток, признается в составе прибыли или убытка и представляется свернуто в составе прочих доходов или расходов периода возникновения прибыли/убытка.

*Долевые инструменты.* После первоначального признания Группа оценивает все долевые инструменты по справедливой стоимости.

**(iv) Обесценение**

На основании прогнозов Группа оценивает ожидаемые кредитные убытки, связанные с долговыми инструментами, оцениваемыми по амортизированной стоимости и по справедливой стоимости через прочий совокупный доход, и с рисками, возникающими в связи с обязательствами по предоставлению кредитов и договорами финансовой гарантии. Группа оценивает ожидаемые кредитные убытки и признает оценочный резерв под кредитные убытки на каждую отчетную дату. Оценка ожидаемых кредитных убытков отражает: (i) непредвзятую и взвешенную с учетом вероятности сумму, определенную путем оценки диапазона возможных результатов, (ii) временную стоимость денег и (iii) всю обоснованную и подтверждаемую информацию о прошлых событиях, текущих условиях и прогнозируемых будущих экономических условиях, доступную на отчетную дату без чрезмерных затрат и усилий.

#### **4 Основные положения учетной политики (продолжение)**

Долговые инструменты, оцениваемые по амортизированной стоимости, представляются в консолидированном отчете о финансовом положении за вычетом оценочного резерва под ожидаемые кредитные убытки. В отношении кредитных обязательств и финансовых гарантий признается отдельный резерв под ожидаемые кредитные убытки в составе обязательств в консолидированном отчете о финансовом положении. Изменения в амортизированной стоимости долговых инструментов, оцениваемых по справедливой стоимости через прочий совокупный доход, без учета оценочного резерва под ожидаемые кредитные убытки, отражаются в составе прибыли или убытка. Другие изменения в балансовой стоимости отражаются в составе прочего совокупного дохода на статье «доходы за вычетом расходов от долговых инструментов, оцениваемых через прочий совокупный доход».

##### **(v) Прекращение признания финансовых активов**

Группа прекращает признание финансовых активов, (а) когда эти активы погашены или срок действия прав на денежные потоки, связанных с этими активами, истек, или (б) Группа передала права на денежные потоки от финансовых активов или заключила соглашение о передаче, и при этом (i) также передала практически все риски и вознаграждения, связанные с владением этими активами, или (ii) ни передала, ни сохранила практически все риски и вознаграждения, связанные с владением этими активами, но утратила право контроля в отношении данных активов. Контроль сохраняется, если контрагент не имеет практической возможности полностью продать актив несвязанной третьей стороне без введения ограничений на продажу.

##### **(vi) Классификация финансовых обязательств**

Финансовые обязательства классифицируются как впоследствии оцениваемые по амортизированной стоимости, кроме: (i) финансовых обязательств, оцениваемых по справедливой стоимости через прибыль или убыток: эта классификация применяется к производным финансовым инструментам, условному возмещению, признаваемому приобретателем при объединении бизнеса, и другим финансовым обязательствам, определенным как таковые при первоначальном признании; и (ii) договоров финансовой гарантии и обязательств по предоставлению кредитов.

Комиссионные, уплаченные при открытии кредитной линии, отражаются как затраты по сделке (затраты на привлечение кредита) в той степени, в которой представляется вероятным полное или частичное использование кредитной линии. В этом случае комиссионные расходы являются отложенными до начала использования средств по кредиту и представлены в отчетности как предоплаченные затраты по займам. Распределение предоплаченных затрат по займам на долгосрочные и краткосрочные основано на ожидаемом графике выборки соответствующих финансовых средств.

##### **(vii) Прекращение признания финансовых обязательств**

Признание финансовых обязательств прекращается в случае их погашения (т.е. когда выполняется или прекращается обязательство, указанное в договоре, или истекает срок его исполнения).

#### 4 Основные положения учетной политики (продолжение)

##### (viii) Учет конкретных видов финансовых активов и обязательств

**Денежные средства и эквиваленты денежных средств.** Денежные средства и эквиваленты денежных средств включают денежные средства в кассе, средства на банковских счетах до востребования и другие краткосрочные высоколиквидные инвестиции с первоначальным сроком погашения по договору не более трех месяцев. Денежные средства и эквиваленты денежных средств отражаются по амортизированной стоимости, так как (i) они удерживаются для получения предусмотренных договором денежных потоков и эти денежные потоки представляют собой исключительно платежи в счет основной суммы долга и процентов и (ii) они не отнесены к категории оцениваемых по справедливой стоимости через прибыль или убыток. Остатки денежных средств с ограничением использования исключаются из состава денежных средств и эквивалентов денежных средств для целей составления отчета о движении денежных средств. Остатки денежных средств с ограничением на обмен или использование для погашения обязательств, действующим в течение как минимум двенадцати месяцев после отчетной даты, включаются в состав прочих внеоборотных активов.

**Торговая и прочая дебиторская задолженность.** Торговая и прочая дебиторская задолженность первоначально учитываются по справедливой стоимости, а затем по амортизированной стоимости, рассчитанной с использованием метода эффективной процентной ставки, за вычетом ожидаемых кредитных убытков

**Торговая и прочая кредиторская задолженность.** Торговая кредиторская задолженность начисляется по факту исполнения контрагентом своих договорных обязательств и учитывается первоначально по справедливой стоимости, а затем по амортизированной стоимости с использованием метода эффективной процентной ставки.

**Кредиты и займы.** Кредиты и займы первоначально учитываются по справедливой стоимости за вычетом произведенных затрат по сделке, а затем по амортизированной стоимости с использованием метода эффективной процентной ставки.

**4 Основные положения учетной политики (продолжение)**

**(I) Уставный капитал**

Уставный капитал сформирован уставным капиталом материнской компании

#### 4 Основные положения учетной политики (продолжение)

##### (m) Обесценение нефинансовых активов

Балансовая стоимость нефинансовых активов Группы анализируется на каждую отчетную дату для выявления признаков их возможного обесценения. При наличии таких признаков рассчитывается возмещаемая стоимость соответствующего актива. В отношении гудвила и тех нематериальных активов, которые имеют неопределенный срок полезного использования или еще не готовы к использованию, возмещаемая стоимость рассчитывается по состоянию на конец каждого отчетного периода, в одно и то же время.

Для целей проведения проверки на предмет обесценения активы, которые не могут быть проверены по отдельности, объединяются в наименьшую группу, которая генерирует приток денежных средств в результате продолжающегося использования соответствующих активов, в значительной степени независимый от других активов или ЕГДС. При условии выполнения ограничения касательно того, что уровень тестирования не может быть выше уровня операционных сегментов, для целей проверки на предмет обесценения гудвила те ЕГДС, на которые был распределен гудвил, объединяются таким образом, чтобы проверка на предмет обесценения проводилась на самом нижнем уровне, на котором гудвил отслеживается для целей внутренней отчетности. Гудвил, приобретенный в сделке по объединению бизнеса, распределяется на группы ЕГДС, которые, как ожидается, выиграют от эффекта синергии при этом объединении бизнеса. Корпоративные активы Компании не генерируют отдельные денежные потоки и ими пользуются более одной ЕГДС. Стоимость корпоративных активов распределяется между ЕГДС на обоснованной и последовательной основе, их проверка на обесценение осуществляется в рамках тестирования той ЕГДС, на которую был распределен соответствующий корпоративный актив. Возмещаемая стоимость актива или ЕГДС, представляет собой наибольшую из двух величин: ценности использования этого актива (этой единицы) и его (ее) справедливой стоимости за вычетом расходов на продажу. При расчете ценности использования, ожидаемые в будущем денежные потоки дисконтируются до их приведенной стоимости с использованием доналоговой ставки дисконтирования, отражающей текущую рыночную оценку временной стоимости денег и риски, специфичные для данного актива или ЕГДС. Убытки от обесценения признаются в случаях, когда балансовая стоимость актива или ЕГДС, к которой этот актив относится, превышает его возмещаемую стоимость. Убытки от обесценения признаются в составе прибыли или убытка за период. Убытки от обесценения ЕГДС сначала относятся на уменьшение балансовой стоимости гудвила, распределенного на соответствующую ЕГДС (или группу ЕГДС), а затем пропорционально на уменьшение балансовой стоимости других активов в составе этой ЕГДС (группы ЕГДС). Суммы, списанные на убыток от обесценения гудвила, не восстанавливаются. В отношении прочих активов, на каждую отчетную дату проводится анализ убытка от их обесценения, признанного в одном из прошлых периодов, с целью выявления признаков того, что величину этого убытка следует уменьшить или что его более не следует признавать. Суммы, списанные на убытки от обесценения, восстанавливаются в том случае, если произошли изменения в оценках, использованных при расчете возмещаемой величины. Убыток от обесценения восстанавливается только в пределах суммы, позволяющей восстановить стоимость активов до их балансовой стоимости, по которой они бы отражались (за вычетом накопленных сумм амортизации), если бы не был признан убыток от обесценения.

##### (n) Резервы

Резерв признается в том случае, если в результате прошлого события у Группы возникло правовое обязательство или обязательство, обусловленное сложившейся практикой, величину которого можно надежно оценить, и вероятен отток экономических выгод для урегулирования данного обязательства. Величина резерва определяется путем дисконтирования ожидаемых денежных потоков по доналоговой ставке, которая отражает текущие рыночные оценки временной стоимости денег и рисков, присущих данному обязательству. Суммы, отражающие амортизацию дисконта, признаются в качестве финансовых расходов.

#### 4 Основные положения учетной политики (продолжение)

##### (о) Аренда

###### *Учет договоров аренды у арендатора*

В момент заключения договора Группа должна оценить, является ли договор в целом или его отдельные компоненты договором аренды. Договор в целом или его отдельные компоненты являются договором аренды, если по этому договору передается право контролировать использование идентифицированного актива в течение определенного периода в обмен на возмещение.

###### *Первоначальная оценка*

В отношении договоров, квалифицированных как договор аренды, на дату начала аренды Группа (арендатор) признает актив в форме права пользования и обязательство по аренде.

Актив в форме права пользования по первоначальной стоимости оценивается по первоначальной стоимости.

Первоначальная стоимость актива в форме права пользования должна включать в себя следующее:

- (а) величину первоначальной оценки обязательства по аренде (по приведенной стоимости будущих арендных платежей);
- (б) арендные платежи на дату начала аренды или до такой даты за вычетом полученных стимулирующих платежей по аренде;
- (с) любые первоначальные прямые затраты, понесенные арендатором; и
- (д) оценку затрат, которые будут понесены арендатором при демонтаже и перемещении базового актива, восстановлении участка, на котором он располагается, или восстановлении базового актива до состояния, которое требуется в соответствии с условиями аренды, за исключением случаев, когда такие затраты понесены для производства запасов. Обязанность арендатора в отношении таких затрат возникает либо на дату начала аренды, либо вследствие использования базового актива в течение определенного периода.

На дату начала аренды Группа (арендатор) оценивает обязательство по аренде по приведенной стоимости арендных платежей, которые еще не осуществлены на эту дату. Для дисконтирования арендных платежей применяется процентная ставка, заложенная в договоре аренды, если такая ставка может быть легко определена. Если такая ставка не может быть легко определена, применяется ставка привлечения дополнительных заемных средств.

###### *Последующая оценка*

После даты начала аренды Группа (арендатор) оценивает актив в форме права пользования с применением модели учета по первоначальной стоимости.

Для применения модели учета по первоначальной стоимости Группа (арендатор) оценивает актив в форме права пользования по первоначальной стоимости:

- (а) за вычетом накопленной амортизации и накопленных убытков от обесценения; и
- (б) с корректировкой на переоценку обязательства по аренде, о которой говорится в пункте 36(с) МСФО(IFRS) 16 «Аренда».



После даты начала аренды Группа (арендатор) оценивает обязательство по аренде следующим образом:

- (а) увеличивая балансовую стоимость для отражения процентов по обязательству по аренде;
- (б) уменьшая балансовую стоимость для отражения осуществленных арендных платежей; и
- (с) переоценивая балансовую стоимость для отражения переоценки или модификации договоров аренды, или для отражения пересмотренных по существу фиксированных арендных платежей.

Проценты по обязательству по аренде в каждом периоде в течение срока аренды должны рассчитываться как сумма, которая производит неизменную периодическую процентную ставку (ставку дисконтирования) на остаток обязательства по аренде.

После даты начала аренды Группа (арендатор) признает в составе прибыли или убытка (за исключением случаев, когда затраты включаются в балансовую стоимость другого актива с использованием других применимых стандартов) обе следующие величины:

- (а) проценты по обязательству по аренде; и
- (б) переменные арендные платежи, не включенные в оценку обязательства по аренде в периоде, в котором наступает событие или условие, приводящее к осуществлению таких платежей.

#### **Исключение практического характера**

Группа (арендатор) применяет практическое исключение, предусмотренное пунктом 5 МСФО (IFRS) 16 «Аренда» в отношении договоров

- (а) краткосрочной аренды; и
- (б) аренды, в которой базовый актив имеет низкую стоимость.

В отношении краткосрочной аренды либо аренды, в которой базовый актив имеет низкую стоимость, Группа (арендатор) признает арендные платежи по такой аренде в качестве расхода либо линейным методом в течение срока аренды.

## **5 Применение новых или пересмотренных стандартов и разъяснений**

### **а) Новые стандарты и интерпретации, принятые к использованию с начала года**

В данной финансовой отчетности Группы были использованы те же принципы учетной политики, которые были использованы для составления финансовой отчетности Группы за год, закончившийся 31 декабря 2020 года, за исключением того, что Группа применила нижеперечисленные новые и измененные стандарты, которые являются обязательными для применения при составлении финансовой отчетности за периоды, начинающиеся 1 января 2021 года. Применение нижеуказанных стандартов не оказало существенного воздействия на отчетность Группы:

- Реформа базовой процентной ставки (IBOR) – поправки к МСФО (IFRS) 9, МСФО (IAS) 39, МСФО (IFRS) 7, МСФО (IFRS) 4 и МСФО (IFRS) 16 – Этап 2 (выпущены 27 августа 2020 г. и вступают в силу в отношении годовых периодов, начинающихся 1 января 2021 г. или после этой даты).

- Поправка к МСФО (IFRS) 16 об учете уступок по аренде, связанных с COVID-19 (выпущена 28 мая 2020 года и вступает в силу для годовых периодов, начинающихся 1 июня 2020 года или после этой даты).

**б) Новые стандарты, еще не принятые к использованию**

Следующие стандарты, изменения к стандартам и разъяснения, еще не вступившие в силу применительно к годовой отчетности за год, закончившийся 31 декабря 2021 год, не применялись при подготовке данной финансовой отчетности.

Ожидается, что следующие новые стандарты и интерпретации, после вступления в силу, не окажут существенного влияния на финансовую отчетность Группы:

- «Продажа или взнос активов в ассоциированную организацию или совместное предприятие инвестором» – Поправки к МСФО (IFRS) 10 и МСФО (IAS) 28 (выпущены 11 сентября 2014 г. и вступают в силу для годовых периодов, начинающихся после даты, определенной Советом по международным стандартам финансовой отчетности).

- МСФО (IFRS) 17 «Договоры страхования» (выпущен 18 мая 2017 г. и вступает в силу для годовых периодов, начинающихся 1 января 2023 г. или после этой даты).

- Поправки к МСФО (IFRS) 17 и поправки к МСФО (IFRS) 4 (выпущены 25 июня 2020 г. и вступают в силу для годовых периодов, начинающихся 1 января 2023 г. или после этой даты).

- Классификация обязательств на краткосрочные и долгосрочные – перенос даты вступления в силу – Поправки к МСФО (IAS) 1 (выпущены 15 июля 2020 г. и вступают в силу в отношении годовых периодов, начинающихся 1 января 2023 г. или после этой даты).

- «Выручка, полученная до начала предполагаемого использования актива, Обременительные договоры – стоимость выполнения договора», «Ссылка на Концептуальные основы» – поправки с ограниченной сферой применения к МСФО (IAS) 16, МСФО (IAS) 37 и МСФО (IFRS) 3, и Ежегодные усовершенствования МСФО за 2018-2020 гг., касающиеся МСФО (IFRS) 1, МСФО (IFRS) 9, МСФО (IFRS) 16 и МСФО (IAS) 41 (выпущены 14 мая 2020 г. и вступают в силу для годовых периодов, начинающихся 1 января 2022 г. или после этой даты).

**6 Выручка**

тыс. руб.	2021	2020
Выручка от продажи товаров	18 801 212	14 992 476
Выручка от реализации продукции	10 824 416	8 159 001
Выручка от реализации услуг	104 880	51 741
Выручка аренда	10 748	1 741
Прочая выручка	66 195	125
<b>Итого выручки</b>	<b>29 807 451</b>	<b>23 205 084</b>

Выручка от реализации услуг включает в себя выручку по доставке товаров до покупателей по договорам поставки.

Группа получает выручку при передаче товаров и услуг в момент времени, по следующим основным видам выручки и географическим регионам:

	2021	2020
<b>Выручка в РФ</b>	<b>27 263 488</b>	<b>21 470 226</b>
Товары и продукция	27 129 841	21 416 619
услуги	104 880	51 741
аренда	10 748	1 741

прочие	18 019	125
<b>Выручка в странах СНГ</b>	<b>2 450 218</b>	<b>1 617 493</b>
Товары и продукция	2 450 218	1 617 493
<b>Выручка в странах Европы</b>	<b>79 370</b>	<b>116 605</b>
Товары и продукция	79 370	116 605
<b>Выручка в страны Средней Азии и Китай</b>	<b>14 375</b>	<b>760</b>
Товары и продукция	14 375	760
	<b>29 807 451</b>	<b>23 205 084</b>

Следующая таблица показывает динамику изменения размера выручки от продажи товаров и продукции по основным контрагентам:

	за 2021 год	%	за 2020 год	%
<i>ТД Электротехмонтаж (центр взаиморасчетов)</i>	8 072 188	27,08%	6 126 503	26,40%
<i>ЭЛЕКТРОСИСТЕМ</i>	5 892 638	19,77%	4 540 899	19,60%
<i>Леруа Мерлен</i>	1 453 130	4,88%	1 140 561	4,90%
<i>Минимакс</i>	1 254 955	4,21%	842 716	3,60%
<i>АВС-электро</i>	582 729	1,95%	351 220	1,50%
<i>Электрокомплектсервис ЗАО</i>	564 889	1,90%	382 631	1,70%
<i>ИЭК - Казахстан</i>	518 382	1,74%	341 320	1,50%
<i>Уралэнерго ЭТК</i>	31 570	0,11%	346 574	1,50%
<i>ТД УКРЭЛЕКТРОКОМПЛЕКТ</i>	612 568	2,06%	-	-
<i>Прочие компании</i>	10 824 404	36,31%	9 132 660	39,3%
	<b>29 807 451</b>	<b>100%</b>	<b>23 205 084</b>	<b>100%</b>

## 7 Себестоимость

	12 месяцев 2021 года	12 месяцев 2020 года
Стоимость товаров и комплектующих	18 365 213	14 311 441
Оплата труда персонала	803 499	732 206
Отчисления в фонды обязательного страхования	237 511	200 772
Амортизация основных средств и нематериальных активов	356 328	300 630
Арендные и коммунальные платежи	124 891	115 648
Ремонт и обслуживание оборудования	23 864	103 852
Амортизация актива в форме права пользования	42 752	71 491
Транспортно-экспедиционные услуги	35 132	22 907
Расходы на обучение кадров	3 058	24 464
Работа сторонних IT компаний	55 166	22 060
Техническая поддержка и услуги сторонних организаций	548	3 137
Связь	157	100

Командировочные расходы	726	321
Прочие операционные расходы	8 330	12 348
<b>Итого себестоимость</b>	<b>20 057 175</b>	<b>15 921 378</b>

## 8 Административные расходы

	12 месяцев 2021 года	12 месяцев 2020 года
Оплата труда административного персонала	595 133	531 114
Отчисления в фонды обязательного страхования	171 903	150 368
Расходы на программное обеспечение	144 330	106 330
Амортизация основных средств и нематериальных активов	72 884	74 994
Амортизация права аренды	78 457	61 917
Техническая поддержка и услуги сторонних организаций	67 510	52 404
Арендные и коммунальные платежи	44 035	34 048
Аудиторские и консалтинговые услуги	89 144	34 857
Эксплуатационные расходы	34 417	24 383
Материальные расходы	30 457	22 216
Связь	8 197	14 767
Страхование	16 068	14 815
Налоги и сборы прочие	15 335	11 672
Расходы на охрану	13 909	8 913
Расходы на сотрудников	1 483	5 085
Командировочные расходы	1 224	2 028
Банковское обслуживание	2 655	1 785
Гарантийное обслуживание	7 310	952
Консультационные услуги	4 466	651
Представительские расходы	454	364
Прочие	40 539	8 434
<b>Итого административные расходы</b>	<b>1 439 910</b>	<b>1 162 097</b>

## 9 Коммерческие расходы

	12 месяцев 2021 года	12 месяцев 2020 года
Оплата труда персонала	1 285 377	991 168
Транспортно-экспедиционные услуги	1 347 825	767 603

Складское хранение	954 832	838 298
Отчисления в фонды обязательного страхования	277 726	213 697
Рекламные расходы	244 430	182 888
Представительские расходы	61 384	40 907
Командировочные расходы	60 320	35 376
Агентское вознаграждение	44 208	29 706
Прочие операционные расходы	30 492	81 003
<b>Итого коммерческие расходы</b>	<b>4 306 594</b>	<b>3 180 646</b>

## 10 Прочие доходы

тыс. руб.	12 месяцев 2021 года	12 месяцев 2020 года
Доходы от списания и продажи активов	124 415	2 002
Излишки при инвентаризации	18 002	-
Списание кредиторской задолженности	4 694	-
Штрафные санкции к получению	2 445	66 972
Возмещение убытков	2 227	-
Переоценка ине инвестиций	904	-
Прибыль от выбытия основных средств	-	118
Прочие доходы	3 681	221
	<b>156 368</b>	<b>69 313</b>

## Прочие расходы

тыс. руб.	12 месяцев 2021 года	12 месяцев 2020 года
Услуги банков	190 123	59 471
Убытки от списания и продажи запасов	111 631	12 187
Убыток от обесценения торговой дебиторской задолженности	89 195	68 901
Убытки от списания и продажи активов	43 411	-
Убыток от выбытия прочих активов	37 356	-
Налоги, кроме налога на прибыль	22 475	50 235
Убыток от выбытия аасоциированной компании	17 131	-
Убытки от списания прав требования	432	26 229
Благотворительность	16 196	27 176

Списание дебиторской задолженности	14 352	8 298
Обесценение финансовых вложений	-	532
Прочие расходы	23 003	7 434
	<b>565 305</b>	<b>260 463</b>

## 11 Нетто-величина финансовых расходов

	12 месяцев 2021 года	12 месяцев 2020 года
<b>Признанные в составе прибыли или убытка</b>		-
Процентный доход по финансовым активам	21 160	40 083
Дисконтный доход по займам полученным	2 013	-
<b>Финансовые доходы</b>	<b>23 173</b>	<b>40 083</b>
Процентные расходы по кредитам и займам	(134 715)	(117 580)
Расходы от дисконтирования займов	-	(29 661)
Проценты по аренде	(61 233)	(93 022)
<b>Финансовые расходы</b>	<b>(195 948)</b>	<b>(240 263)</b>
<b>Чистые финансовые расходы, признанные в составе прибыли или убытка за период</b>	<b>(172 775)</b>	<b>(200 180)</b>

## 12 Налог на прибыль

### (а) Суммы признанные в составе прибыли или убытка

тыс. руб.	2021	2020
<b>Текущий налог на прибыль</b>		
Отчетный год	701 622	511 025
<b>Отложенный налог на прибыль</b>		
Возникновение и восстановление временных разниц	(42 462)	(6 712)
Общая сумма расхода по налогу на прибыль, признанного в составе прибыли или убытка	659 160	504 313
<b>Общая сумма расхода по налогу на прибыль</b>	<b>659 160</b>	<b>504 313</b>

### Сверка эффективной ставки налога

тыс. руб.	2021	2020
Прибыль до налогообложения	3 377 337	2 432 308

Налог на прибыль, рассчитанный по применимой ставке	675 467	486 462
Налоговый эффект от прочих не принимаемых доходов и расходов	(16 307)	17 851
	<u>659 160</u>	<u>504 313</u>

**(b) Признанные отложенные налоговые активы и обязательства:**

Отложенные налоговые активы и обязательства относятся к следующим статьям:

тыс. руб.	31 декабря 2020 года	Признаны в составе прибыли или убытка	Поступление в рамках сделок по приобретению дочерней компании	31 декабря 2021 года
Основные средства	(10 394)	2 630	-	(7 764)
Нематериальные активы	(120 917)	28 359	3 545	(89 013)
Инвестиции	(38 963)	(10 006)	-	(48 969)
Запасы	3 054	(165)	-	2 889
Торговая и прочая дебиторская задолженность	33 763	16 350	-	50 113
Торговая и прочая кредиторская задолженность	(22 518)	(53 966)	-	(23 075)
Кредиты и займы	30 891	49 959	-	27 441
Резервы	65 606	9 301	-	74 907
Налоговые убытки, перенесенные на будущее	-	-	-	-
	<u>(59 478)</u>	<u>42 462</u>	<u>3 545</u>	<u>(13 471)</u>

тыс. руб.	01 января 2020 года	Признаны в составе прибыли или убытка	Поступление в рамках сделок по приобретению дочерней компании	31 декабря 2020 года
Основные средства	(12 508)	2 114	-	(10 394)
Нематериальные активы	(77 274)	12 599	(56 242)	(120 917)
Инвестиции	(36 263)	(2 700)	-	(38 963)
Запасы	20 436	(17 382)	-	3 054
Торговая и прочая дебиторская задолженность	39 038	(5 275)	-	33 763
Торговая и прочая кредиторская задолженность	28 757	(51 275)	-	(22 518)
Кредиты и займы	(27 818)	58 709	-	30 891
Резервы	55 685	9 921	-	65 606
Налоговые убытки, перенесенные на будущее	-	-	-	-
	<u>(9 947)</u>	<u>6 712</u>	<u>(56 242)</u>	<u>(59 478)</u>

## 13 Основные средства

тыс. руб.	Земля и Здания	Машины и оборудование	Транспортные средства	Прочие основные средства	Незавершенное строительство	Авансы на приобретение основных средств	Итого
<i>Первоначальная стоимость</i>							
Сальдо на 1 января 2020 года	203 226	1 917 413	3 740	46 536	134 465	23 642	2 329 021
Поступления	19 972	522 776	619	8 478	174 505	411 383	1 137 733
Выбытия		(43 140)	-	(815)			(43 955)
Сальдо на 31 декабря 2020 года	223 197	2 397 049	4 360	54 200	308 970	435 025	3 422 799
Сальдо на 1 января 2021 года	223 197	2 397 049	4 360	54 200	308 970	435 025	3 422 799
Приобретение дочерней компании	364 412	185 370	0	381	27 111		577 274
Поступления	52 813	372 926	619	23 746	794 331	226 710	1 471 145
Выбытия	(14 583)	(35 402)	-	(183)			(50 168)
Сальдо на 31 декабря 2021 года	625 839	2 801 206	4 360	78 100	1 130 412	661 735	5 301 652
<i>Амортизация и убытки от обесценения</i>							
Сальдо на 1 января 2020 года	(56 316)	(1 053 976)	(66)	(31 296)	-	-	(1 141 653)
Амортизация за отчетный год	(7 308)	(263 432)	(453)	(6 439)			(277 632)
Выбытия		39 659	-	820			40 479
Сальдо на 31 декабря 2020 года	(63 624)	(1 277 749)	(519)	(36 915)			(1 378 807)
Сальдо на 1 января 2021 года	(63 624)	(1 277 749)	(519)	(36 915)	-	-	(1 378 807)
Приобретение дочерней компании	(19 135)	(54 240)	-	(99)			(73 474)
Амортизация за отчетный год	(10 735)	(289 971)	(556)	(10 053)			(311 315)
Выбытия	557	28 340	-	183			29 080
Сальдо на 31 декабря 2021 года	(92 937)	(1 593 620)	(1 075)	(46 884)	-	-	(1 734 516)
<i>Балансовая стоимость</i>							
На 01 января 2020 года	146 910	863 437	3 674	15 240	134 465	23 642	1 187 368
На 31 декабря 2020 года	159 573	1 119 300	3 841	17 285	308 970	435 025	2 043 992
На 31 декабря 2021 года	532 902	1 207 586	3 285	31 216	1 130 412	661 735	3 567 136

В составе незавершенного строительства Группа отражает Производственный корпус, площадью S 11 200 кв.м. Авансы уплачены за оборудование для производственного корпуса.

По состоянию на 31 декабря 2021 и 31 декабря 2020 года основные средства Группы не были переданы в залог в обеспечение обязательств.

## 14 Нематериальные активы



тыс. руб.	Полезные модели, патенты	Гудвил	Программное обеспечение	Нематериальные активы, не готовые к использованию	Взаимоотношения с покупателями и заказчиками	Прочие нематериальные активы	Итого
<i>Первоначальная стоимость</i>							
Сальдо на 1 января 2020 г.	132 560	269 245	77 282	2 475	169 550	185 221	836 333
Приобретение дочерней компании	-	17 732	286 507	-	-	-	304 239
Прочие приобретения – отдельно приобретенные объекты	2 673	-	27 422	886	-	1 289	32 270
Выбытие	-	-	(36 733)	(157)	-	-	(36 890)
Сальдо на 31 декабря 2020 г.	135 232	286 977	354 480	3 204	169 550	186 509	1 135 952
Сальдо на 1 января 2020 г.	135 232	286 977	354 480	3 204	169 550	186 509	1 135 952
Поступление	287	-	28 340	17 490	-	5 325	51 442
Перемещение	-	-	-	(3 485)	-	3 485	-
Выбытие	-	(17 732)	(20 814)	-	-	-	(38 546)
Сальдо на 31 декабря 2021 года	135 519	269 245	362 006	17 209	169 550	195 319	1 148 848
<i>Амортизация и убытки от обесценения</i>							
Сальдо на 1 января 2020 г.	(17 788)	-	(51 871)	-	(18 839)	(11 635)	(100 133)
Приобретение дочерней компании	-	-	(2 770)	-	-	-	(2 770)
Амортизация за год	(22 225)	-	(18 513)	-	(37 678)	(18 722)	(97 138)
Выбытие	-	-	31 842	-	-	-	31 842
Сальдо на 31 декабря 2020 г.	(40 013)	-	(41 312)	-	(56 517)	(30 357)	(168 199)
Сальдо на 1 января 2021 года	(40 013)	-	(41 312)	-	(56 517)	(30 357)	(168 199)
Амортизация за год	(16 950)	-	(31 439)	-	(37 678)	(19 658)	(105 725)
Выбытия	-	-	15 108	-	-	-	15 108
Сальдо на 31 декабря 2021 года	(56 963)	-	(57 643)	-	(94 195)	(50 015)	(258 816)
<i>Балансовая стоимость</i>							
На 01 января 2020 г.	114 772	269 245	25 411	2 475	150 711	173 586	736 200
На 31 декабря 2020 г.	95 219	286 977	313 168	3 204	113 033	156 152	967 753
На 31 декабря 2021 г.	78 556	269 245	304 363	17 209	75 355	145 304	890 032

В составе прочих нематериальных активов отражены товарные знаки и маркетинговые материалы по приобретенной компании ООО «ЛЕДЕЛ» на сумму 179 733 тыс. рублей. Начисленная на 31 декабря 2021 года амортизация по ним составила 44 498 тыс. рублей. (на 31 декабря 2020 года: 26 699 тыс. рублей)

Согласно проведенному тесту на обесценение гудвила, с момента приобретения компании Ледел гудвил по не обесценился. Гудвил полностью относится на ЕГДС, соответствующую компании ООО «Ледел».

Допущения и предпосылки, использованные для теста на обесценение гудвила, рассмотрены ниже:

- В прогноз включалась выручка от продаж продуктов *IEK by Ledel*, при этом использовались данные бюджета Компании, предусматривающего достижения уровня продаж по новой линейке 395 млн руб. к 2022 г.
- Рентабельность валовой прибыли по *IEK by Ledel* принята на уровне 34% - также в соответствии с бюджетом ООО «Ледел».
- Дополнительные коммерческие и управленческие расходы для обеспечения продаж *IEK by Ledel* в прогнозе составили 7,5% и 8,1%, (соответственно) выручки.
- Рентабельность *EBITDA* в постпрогнозном периоде принята около 16%.
- В расчет ставки дисконтирования (*WACC*) включена премия 0,5% за специфический риск, связанный с выводом на рынок новых продуктов и допущением о сохранении относительно высокой рентабельности *EBITDA*. В результате ставка дисконтирования для прогнозных денежных потоков в рамках теста на обесценение гудвила составила 17,2%.

Гудвил, полученный при приобретении дочерней компании ООО «МПС Софт» в сумме 17 732 тыс. руб. был списан на убыток.

## 15 Инвестиционная собственность

тыс. руб.	Прим.	Земля	Здания	Итого
<i>Первоначальная стоимость</i>				
Сальдо на 31 декабря 2020 г.		48 221	175 580	223 801
Сальдо на 1 января 2021 г.		48 221	175 580	223 801
Выбыло		(29 155)	-	(29 155)
Сальдо на 31 декабря 2021 г.		19 066	175 580	194 646
<i>Амортизация и убытки от обесценения</i>				
Сальдо на 1 января 2020 г.		-	(19 036)	(19 036)
Амортизация за год		-	(12 623)	(12 623)
Сальдо на 31 декабря 2020 г.		-	(31 659)	(31 659)
Сальдо на 1 января 2021 г.		-	(31 659)	(31 659)
Амортизация за год		-	(12 623)	(12 623)
Сальдо на 31 декабря 2021 г.		-	(44 282)	(44 282)
<i>Балансовая стоимость</i>				
На 01 января 2020 г.		48 221	156 543	204 765
На 31 декабря 2020 г.		48 221	143 921	192 142
На 31 декабря 2021 г.		19 066	131 298	150 364

Группа сдает в долгосрочную аренду объекты недвижимости третьим сторонам.

Балансовая стоимость инвестиционного имущества существенно не отличается от его справедливой стоимости.

## 16 Инвестиции, учитываемые методом долевого участия.

По состоянию на 31 декабря 2021, на 31 декабря 2020 Группе принадлежали доли в основных ассоциированных компаниях:

	Страна регистрации	31 декабря 2021 г.	31 декабря 2020 г.
ООО «ИЭК НСК» 49%	Россия	-	109 520
ООО «ИнСат»	Россия	-	8 208
<b>Итого</b>		-	<b>117 728</b>

1) 21 декабря 2020 года ООО «ИЭК Холдинг» в рамках приобретения бизнеса ООО «МПС Софт» была приобретена доля в ассоциированной компании ООО «ИнСат» в размере 34%. Стоимость доли составляет 8 208 тыс.рублей.

17 декабря 2021 года доля в размере 34% была продана за 10 тыс. рублей третьей стороне. Результат от выбытия представлен ниже:

Стоимость на 31 декабря 2020	8 208
Прибыль приходящаяся на долю Группы	5 904
Стоимость на момент выбытия	14 112
Стоимость продажи	10
Убыток от реализации ассоциированной компании	14 102

2) 19 октября 2021 года Группа получила от собственников контролирующую долю в компании ООО «ИЭК НСК» в размере 51% доведя долю до 100%

Ниже показано изменение стоимости и стоимость на момент вхождения в группу инвестиции в ассоциированную компанию ООО «ИЭК НСК»:

на 01 января 2020	95 492
Прибыль приходящаяся на долю Группы	14 028
на 31 декабря 2020	109 520
Прибыль приходящаяся на долю Группы в ассоциированной компании до момента вхождения в Группу	11 442
Переоценка на момент вхождения в Группу	1 662
Стоимость доли 49% на момент вхождения в Группу	122 624

Ниже представлена информация по финансовым показателям объектов инвестиций Группы, учитываемых методом долевого участия в 2021 и 2020 году:

тыс. руб.	31 декабря 2021 года ООО "ИЭК НСК"	31 декабря 2021 года ООО "ИнСат"	31 декабря 2020 года ООО "ИЭК НСК"	31 декабря 2020 года ООО "ИнСат"
Доля участия( в процентах)	-	-	49%	34%
Внеоборотные активы	-	-	549 004	1 238
Оборотные активы	-	-	6 575	56 580

Долгосрочные обязательства	-	-	251 561	0
Текущие обязательства	-	-	80 508	57 788
<b>Чистые активы 100%</b>	-	-	<b>223 510</b>	<b>30</b>
Доля группы в чистых активах	-	-	109 520	10
Выручка	293 234	408 252	262 746	-
Амортизация	(35 867)	(34 096)	(34 096)	-
Процентный доход	-	-	5 555	-
Процентный расход	(11 289)	-	(11 749)	-
Налог на прибыль	(5 876)	(4 341)	(7 177)	-
<b>Общий совокупный доход (расход)</b>	<b>23 351</b>	<b>17 364</b>	<b>28 627</b>	<b>-</b>
Прибыль (убыток), приходящаяся на долю Группы	<b>11 442</b>	<b>5 904</b>	<b>14 028</b>	<b>-</b>

## 17 Финансовые активы

	31 декабря 2021 г.	31 декабря 2020 г.
ООО «АзияЭлектроКомплект» 9%	904	532
Обесценение	-	(532)
<b>Итого</b>	<b>904</b>	<b>-</b>

В конце 2017 года Группа приобрела долю 9% в компании ООО «АзияЭлектроКомплект» за 532 тыс.руб. В 2020 году компания получила убыток, чистые активы компании отрицательные, стоимость инвестиции снижена до нуля. В течение 2021 года компания получила прибыль. Доля Группы составила 372 тыс.рублей. Убыток от обесценения восстановлен.

## 18 Запасы

	31 декабря 2021 г.	31 декабря 2020 г.
Товары и готовая продукция	8 340 511	4 551 456
Основные комплектующие и материалы	1 101 378	577 866
Незавершенное производство	866 915	74 276
Прочие материалы	298 396	281 551
<b>Итого</b>	<b>10 607 200</b>	<b>5 485 149</b>
Резерв на обесценение запасов	(114 929)	(92 275)
<b>Итого запасы</b>	<b>10 492 271</b>	<b>5 392 874</b>

Движение резерва на обесценение запасов

	тыс. руб
На 01 января 2020	158 963
Восстановлен резерв	(66 688)
На 31 декабря 2020	92 275
Начислено в расходы	22 654
На 31 декабря 2021	114 929

**19 Торговая и прочая дебиторская задолженность**

	<u>31 декабря 2021 г.</u>	<u>31 декабря 2020 г.</u>
<b>Краткосрочная задолженность</b>		
Торговая дебиторская задолженность	6 157 989	5 721 701
Резерв по сомнительной задолженности	(269 000)	(185 985)
Налоги к возмещению и переплата по налогам, кроме налога на прибыль	499 805	25 961
Прочая дебиторская задолженность	82 969	51 561
Резерв по сомнительной прочей задолженности	(67 193)	(63 859)
<b>Итого</b>	<u>6 404 570</u>	<u>5 549 380</u>

Методика расчета оценочного резерва под кредитные убытки в отношении торговой дебиторской задолженности с третьими сторонами представлена в примечании 27.

Движение резервов представлено ниже:

	<u>Резерв по торговой ДЗ</u>	<u>Резерв по прочей ДЗ</u>
<b>Резерв под обесценение на 1 января 2020 г.</b>	<b>103 102</b>	<b>45 521</b>
Отчисления / (восстановление резерва) в резерв под обесценение в течение года	82 883	18 338
<b>Резерв под обесценение на 31 декабря 2020 г.</b>	<b>185 985</b>	<b>63 859</b>
Отчисления в резерв под обесценение в течение года	83 015	3 334
<b>Резерв под обесценение на 31 декабря 2021 г.</b>	<u><b>269 000</b></u>	<u><b>67 193</b></u>

**20 Авансы выданные**

	<u>31 декабря 2021 г.</u>	<u>31 декабря 2020 г.</u>
Авансы выданные	345 947	331 103
Резерв по авансам выданным	(16 861)	(5 777)
<b>Итого авансы выданные</b>	<u>329 086</u>	<u>325 326</u>

	<u>Резерв под обесценение авансов</u>
<b>Резерв под обесценение на 1 января 2020 г.</b>	<b>49 640</b>
Восстановление резерва под обесценение в течение года	(43 863)
<b>Резерв под обесценение на 31 декабря 2020 г.</b>	<b>5 777</b>
Отчисления в резерв под обесценение в течение года	11 084
<b>Резерв под обесценение на 31 декабря 2021 г.</b>	<u><b>16 861</b></u>

**21 Займы выданные**

	31 декабря 2021 г.	31 декабря 2020 г.
Займы выданные физическим лицам	7 018	7 220
<b>Итого долгосрочные займы</b>	<b>7 018</b>	<b>7 220</b>
Займы выдаваемые организациям	81 525	309 468
Займы выданные физическим лицам	39 929	70 751
Резервы обесценения	(5 449)	(13 686)
<b>Итого краткосрочные займы</b>	<b>116 005</b>	<b>366 533</b>

**Резерв под обесценение займов**

<b>Резерв под обесценение на 1 января 2020 г.</b>	<b>2 143</b>
Восстановлен резерв под обесценение в течение года	11 543
<b>Резерв под обесценение на 31 декабря 2020 г.</b>	<b>13 686</b>
Восстановлен резерв под обесценение в течение года	(8 237)
<b>Резерв под обесценение на 31 декабря 2021 г.</b>	<b>5 449</b>

Группа выдает долгосрочные займы сотрудникам в рублях под ставку от 4,2% до 5,2% годовых, со сроком погашения в 2022 годах, а также со ставкой равной 2/3 ставки рефинансирования ЦБ РФ и сроком погашения в 2022-2025 годах

На 31 декабря 2021 года Группа предоставила краткосрочные займы организациям, в рублях, на сумму 81 525 тыс.руб. под ставки от 4,50% до 10% годовых, со сроком погашения в 2022 году.

**22 Денежные средства и их эквиваленты**

	31 декабря 2021 г.	31 декабря 2020 г.
Денежные средства в кассе	3201	780
Остатки на банковских счетах в рублях	128 900	341 810
Остатки на банковских счетах в валюте	37 051	31 995
Банковские депозиты до востребования и/или на срок менее 3х месяцев	-	8 150
<b>Итого денежные средства и эквиваленты</b>	<b>169 152</b>	<b>382 735</b>

Денежные средства и их эквиваленты размещаются в банках и финансовых институтах, имеющих рейтинг от AA+ до AAA по данным рейтингового агентства АКРА:

Международная шкала	31 декабря 2021 г.	31 декабря 2020 г.
AAA	164 086	365 560

AA+	1 865	16 395
<b>Итого остатки на банковских счетах</b>	<b>165 951</b>	<b>381 955</b>

На 31 декабря 2020 Группа разместила краткосрочные депозиты на сумму 8 150 тыс. руб., под ставку от 2,23% годовых, на срок 12 дней.

## 23 Собственный капитал

### (а) Уставный капитал

тыс. руб.	31 декабря 2021 г.	31 декабря 2020 г.
Уставный капитал	1 135	1 135

По состоянию на 31 декабря 2021 г., 31 декабря 2020 г. года уставный капитал был полностью оплачен.

**23 Собственный капитал (продолжение)****(b) Вложения собственников**

Собственники ежегодно вносят добавочный капитал в Группу на пополнение оборотных средств.

В 2021 году собственники внесли в добавочный капитал долю 51% дочерней компании ООО «ИЭК НСК» стоимостью 10 тыс. рублей. В конце года, при присоединении дочерней компании к материнской собственники увеличили добавочный капитал на 314 247 тыс. рублей за счет нераспределенной прибыли.

**24 Кредиты и займы**

В данном примечании представлена информация об условиях соответствующих соглашений по процентным займам и кредитам Группы, оцениваемым по амортизированной стоимости.

Более подробная информация о подверженности Группы риску изменения процентной ставки, валютному риску и риску ликвидности представлена в примечании 27.

<b>31 декабря 2021 г.</b>			
тыс.руб	Проц. ставка	Сроки погашения	Сумма
Обеспеченные кредиты, рубли	ключевая ставка ЦБ РФ+2,45%; ключевая ставка ЦБ РФ+1,85%	2022-2023	476 183
Обеспеченные займы, рубли	1%-5%	2023-2026	476 212
Проценты по долгосрочным кредитам			933
<b>Итого долгосрочные:</b>			<b>953 328</b>
Обеспеченные кредиты, рубли	ключевая ставка ЦБ РФ+2,05%; ключевая ставка ЦБ РФ+1,85%; 6,70%-7,15%	2022	1876561
Вексель	5%	2022	12 656
Аккредитивы	8,4-10,5%	2022	359 789
Проценты по краткосрочным кредитам			14 706
<b>Итого краткосрочные:</b>			<b>2 263 711</b>
<b>Итого кредитов и займов</b>			<b>3 217 039</b>

<b>31 декабря 2020 г.</b>			
тыс.руб	Проц. ставка	Срок погашения	Сумма
Обеспеченные кредиты, рубли	ключевая ставка ЦБ РФ+2,45%; ключевая ставка ЦБ РФ+2,05%	2022-2023	863 650
Обеспеченные займы, рубли	1%-5%	2023-2024	375 183
Проценты по долгосрочным кредитам			8 519
<b>Итого долгосрочные:</b>			<b>1 247 352</b>
Обеспеченные кредиты, рубли	ключевая ставка ЦБ РФ+2,05%	2021	57 758
Векселя	5%	2021	253 090



Проценты по краткосрочным кредитам	64
<b>Итого краткосрочные:</b>	<b>310 912</b>
<b>Итого кредитов и займов</b>	<b>1 558 264</b>

На 31 декабря 2021 Группа имеет непогашенными собственные векселя на сумму 12 656 тыс. руб. со сроком погашения не ранее 2022 года и ставкой 5 % годовых.

На 31 декабря 2020 Группа имеет непогашенными собственные векселя на сумму 253 090 тыс. руб. со сроком погашения не ранее 2021 года и ставкой 5 % годовых.

В 2020 году заключено кредитное соглашение с АО «Райффайзенбанк», на сумму 200 000 тыс. рублей, с переменной ставкой, равной ключевой ставка ЦБ РФ+2,45% годовых и сроком погашения в декабре 2023 года.

На 31 декабря 2021 года у Группы заключен договор об открытии возобновляемой кредитной линии, с лимитом 1 000 000 тыс. рублей, и ставкой, равной действующей ключевой ставке Банка России +1,85% годовых.

На 31 декабря 2021 года у Группы заключен договор об открытии возобновляемой кредитной линии, со ставкой, равной действующей ключевой ставке Банка России +1,85% годовых и сроком до октября 2022 года

В целях стимулирования деятельности в сфере промышленных разработок Группе предоставлен целевой займ в сумме 69,6 млн. руб. сроком до декабря 2023 года. Процентная ставка за первые три года 3% годовых, далее 5% годовых.

В качестве обеспечения по целевому займу заключен договор банковской гарантии с ПАО «Сбербанк России» на сумму 80 500 тыс.рублей.

В целях стимулирования деятельности в сфере промышленных разработок Группе предоставлен целевой займ в сумме 100 млн. руб. сроком до декабря 2026 года. Процентная ставка за первые три года 1% годовых, далее 3% годовых.

В качестве обеспечения по целевому займу заключен договор банковской гарантии с ПАО «Сбербанк России» на сумму 107 000 тыс. рублей.

В целях стимулирования деятельности в сфере промышленности и в рамках национального проекта «Международная кооперация и экспорт» и программы «Проекты развития» ФГАУ «Российский фонд технологического развития» предприятию предоставлен целевой займ в сумме 421,2 млн. рублей, под ставку 1% , сроком погашения до 2024 года.

В качестве обеспечения по целевому займу заключен договор банковской гарантии с ПАО «Сбербанк России» на сумму 486 000 тыс.рублей.

#### 24.1 Сверка обязательств по кредитам, займам и обязательствам по аренде

тыс. руб.

<b>Остаток обязательств по кредитам, займам и аренде на 1 января 2020 г.</b>	<b>3 098 431</b>
<b>Изменения в связи с денежными потоками от финансовой деятельности</b>	
Обязательство по аренде(новые)	27 464
Кредиты и займы полученные	4 653 438
Выплаты по заемным средствам	(5 168 981)
Выплаты по аренде	(119 615)
Выплата процентов по аренде	(93 022)
Выплаты по процентам кредиты	(107 076)

<b>Итого изменений в связи с денежными потоками от финансовой деятельности</b>	<b>(807 793)</b>
Прочие неденежные изменения	35 566
Процентный расход	210 602
<b>Итого прочие изменения, связанные с обязательствами</b>	<b>246 168</b>
<b>Остаток обязательств по кредитам, займам и аренде на 31 декабря 2020 г.</b>	<b>2 536 807</b>
<b>Изменения в связи с денежными потоками от финансовой деятельности</b>	
Кредиты и займы полученные	10 810 172
Выплаты по заемным средствам	(9 279 517)
Выплаты по аренде	(151 039)
Выплата процентов по аренде	(61 233)
Выплаты по процентам кредиты	(135 541)
<b>Итого изменений в связи с денежными потоками от финансовой деятельности</b>	<b>1 182 841</b>
<b>Обязательство по аренде(новые)</b>	<b>79 254</b>
Прочие неденежные изменения	(117 790)
Процентный расход	195 948
<b>Итого прочие изменения, связанные с обязательствами</b>	<b>157 412</b>
<b>Остаток обязательств по кредитам, займам и аренде на 31 декабря 2021 г.</b>	<b>3 877 060</b>

## 25 Торговая и прочая кредиторская задолженность

тыс.руб	31 декабря	31 декабря
	2021	2020
Торговая кредиторская задолженность	5 447 131	2 401 890
Текущие налоговые обязательства, кроме обязательств по налогу на прибыль	317 973	412 255
Задолженность перед персоналом	144 799	181 531
Резерв по неиспользованным отпускам	89 526	168 830
Задолженность по приобретению ОС и строительству	256 817	126 510
Прочая кредиторская задолженность	1 891 249	1 439 993
<b>Итого</b>	<b>8 147 495</b>	<b>4 731 009</b>

Информация о подверженности Группы валютному риску и риску ликвидности в отношении торговой и прочей кредиторской задолженности раскрыта в примечании 27.

## 26 Аренда

Группой заключены договора аренды на земельные участки и недвижимость.

Сумма признанного актива права пользования и его изменение представлено ниже:

тыс. руб	Земля и здания
<i>Первоначальная стоимость</i>	тыс. руб.
<b>01 января 2020</b>	<b>1 302 476</b>
Приобретено	27 464
<b>31 декабря 2020</b>	<b>1 329 940</b>
Поступления	79 254
Выбыло	(520 189)
<b>31 декабря 2021</b>	<b>889 005</b>

### *Амортизация*

<b>01 января 2020</b>	<b>(381 617)</b>
Амортизация	(133 407)
<b>31 декабря 2020</b>	<b>(515 024)</b>
Амортизация	(121 209)
Выбытие	396 317
<b>31 декабря 2021</b>	<b>(239 916)</b>
<b>Итого актив права пользования</b>	
<b>на 01 января 2020</b>	<b>920 859</b>
<b>на 31 декабря 2020</b>	<b>814 916</b>
<b>на 31 декабря 2021</b>	<b>649 089</b>

Сумма признанного обязательства по аренде и его изменение представлено ниже:

	тыс. руб.
<b>На 01 января 2020</b>	<b>1 070 694</b>
Приобретение ДК	27 464
Расходы по процентам	93 022
Арендные платежи	(212 637)
<b>31 декабря 2020</b>	<b>978 542</b>
Выбыло при расторжении	(246 736)
Новые договора	79 254
Расходы по процентам	61 233
Арендные платежи	(212 272)
<b>31 декабря 2021</b>	<b>660 021</b>
Долгосрочная	603 952
Краткосрочная	56 069

## 27 Справедливая стоимость и управление рисками

### (а) Управление финансовыми рисками

Использование финансовых инструментов подвергает Группу следующим видам риска:

- кредитный риск (примечание 27(а)(ii));
- риск ликвидности (примечание 27(а)(v));
- рыночный риск (примечание 27(а)(vi)).

#### (i) Основные принципы управления рисками

Руководство Группы несет общую ответственность за организацию системы управления рисками Группы. Функции по снижению рисков Группы возложены на юридическую службу, службу безопасности и на финансового директора, которые осуществляют некоторые установленные процедуры управления финансовыми рисками, например, проверяют надежность потенциальных контрагентов и юридическую сторону сделок.

#### (ii) Кредитный риск

Кредитный риск – это риск возникновения у Группы финансового убытка, вызванного неисполнением покупателем или контрагентом по финансовому инструменту своих договорных обязательств и возникает, главным образом, в связи с имеющейся у Группы дебиторской задолженностью покупателей или с выданными займами.

Ключевыми клиентами группы являются компании ООО «ТД Электротехмонтаж» и ООО «Электросистем». Их доля в выручке группы составила в 2021 г. 27,1% и 19,8% соответственно (в 2020 г. 26,5% и 19,6% соответственно). На шесть основных контрагентов приходится в 2021 году 59,9% выручки от реализации ( в 2020 :57,8% )

**(iii) Торговая и прочая дебиторская задолженность**

Управление рисками Группы осуществляется в отношении финансовых рисков, которые включают в себя кредитный риск. Группа подвержена кредитному риску, который является риском того, что одна из сторон операции с финансовым инструментом послужит причиной понесения финансовых убытков другой стороной вследствие невыполнения обязательства по договору.

Максимальный уровень кредитного риска Группы отражается в балансовой стоимости финансовых активов консолидированного отчета о финансовом положении.

Ожидаемые кредитные убытки – это оценка приведенной стоимости будущих недополученных денежных средств, взвешенная с учетом вероятности (т.е. средневзвешенная величина кредитных убытков с использованием соответствующих рисков наступления дефолта в определенный период времени в качестве весов). Оценка ожидаемых кредитных убытков является объективной и определяется посредством расчета диапазона возможных исходов.

Группа применяет подход, предусмотренный в МСФО (IFRS) 9 к оценке ожидаемых кредитных убытков. Для расчета ожидаемых кредитных убытков используется вероятность дефолта в течение 12 месяцев, которая основывается на последних имеющихся данных о дефолтах за прошлые периоды и корректируется с учетом прогнозной информации в случае необходимости для всей торговой и прочей дебиторской задолженности.

**Расчет уровня ожидаемых кредитных убытков по контрагентам**

Резерв по дебиторской задолженности по контрагентам начисляется в соответствии с уровнем ожидаемых кредитных убытков. На основании статистики прошлых периодов рассчитывается ожидаемый уровень убытков для текущего периода.

В расчете уровня ожидаемых кредитных убытков за 2021 год для каждого интервала задержки платежа применяются соответствующие коэффициенты вероятности дефолта.

## 27 Справедливая стоимость и управление рисками (продолжение)

Для задолженности с задержкой платежа применялись следующие коэффициенты

Просрочка	% резервирования	Основа для расчета
Просрочка более 90 дней	От 1,85% до 4,2%	Статистика возмещения и ожидания руководства
Просрочка более 180 дней	От 3,2% до 26 %	Практика и ожидания руководства
Просрочка более 365 дней	100%	Практика и ожидания руководства

Для задолженности сроком менее 90 дней был рассчитан средневзвешенный коэффициент перехода текущей задолженности в просроченную и применены проценты резервирования из таблицы выше.

Коэффициенты перехода текущей задолженности были рассчитаны на основании статистики погашаемости выручки.

### (iv) Инвестиции

Группа ограничивает свою подверженность кредитному риску путем размещения депозитов и выдачи займов связанным сторонам. Учитывая эти обстоятельства, руководство не ожидает возникновения дефолтов со стороны своих контрагентов.

### Подверженность кредитному риску

Максимальный уровень подверженности кредитному риску представлен балансовой стоимостью финансовых активов. Максимальный уровень кредитного риска по состоянию на отчетную дату составлял:

тыс. руб.	31 декабря 2021 г.	31 декабря 2020 г.
Долгосрочные займы	7 018	7 220
Инвестиции, учитываемые методом долевого участия	-	117 150
Финансовые активы	904	-
Краткосрочные займы выданные	116 005	366 533
Дебиторская задолженность	5 904 765	5 523 419
Денежные средства и их эквиваленты	169 152	382 735
	<b>6 197 844</b>	<b>6 397 634</b>

### Убытки от обесценения

По состоянию на отчетную дату распределение торговой дебиторской задолженности (включая задолженность от связанных сторон) по срокам давности было следующим:

тыс. руб.	Всего	Не просроченная	Просроченная				
			<90 дней	90 - 180 дней	180 - 270 дней	270-360 дней >360 дней	
31 декабря 2021	6 157 989	4 828 384	505 112	332 744	129 706	153 899	208 144
Резерв на 31 декабря 2021	(269 000)	(21 455)	(14 300)	(11 380)	(5 907)	(7 814)	(208 144)
31 декабря 2020	5 721 701	4 412 157	725 653	245 814	139 842	46 261	151 974
Резерв на 31 декабря 2020	(185 985)	(11 100)	(10 076)	(5 540)	(5 046)	(2 249)	(151 974)

### Денежные средства и их эквиваленты

По состоянию на 31 декабря 2021 года у Группы имелись денежные средства и их эквиваленты

на общую сумму 169 152 тыс. руб. (на 31 декабря 2020 года: 382 735 тыс. руб.), которая отражает максимальный уровень подверженности Группы кредитному риску. Денежные средства и их эквиваленты размещаются в банках и финансовых институтах, имеющих рейтинг от AA+ до AAA по данным рейтингового агентства АКРА.

**27 Справедливая стоимость и управление рисками (продолжение)****(v) Риск ликвидности**

Риск ликвидности – это риск того, что у Группы возникнут сложности при выполнении обязанностей, связанных с финансовыми обязательствами, расчеты по которым осуществляются путем передачи денежных средств или другого финансового актива. Подход Группы к управлению ликвидностью заключается в том, чтобы обеспечить, насколько это возможно, постоянное наличие у Группы ликвидных средств, достаточных для погашения своих обязательств в срок, как в обычных, так и в стрессовых условиях, не допуская возникновения неприемлемых убытков и не подвергая риску репутацию Группы.

Финансовая служба Группы контролирует потребность в денежных средствах и помогает оптимизировать денежные поступления от инвестиций. Группа поддерживает минимальный уровень денежных средств и других высоколиквидных инструментов на уровне, который превышает ожидаемый отток денежных средств для исполнения обязательств в течение следующих 60 дней.

**Подверженность риску ликвидности**

Ниже представлена информация об оставшихся договорных сроках погашения финансовых обязательств на отчетную дату. Представлены валовые и не дисконтированные суммы, включающие расчетные суммы процентных платежей и исключаящие влияние соглашений о зачете.

31 декабря 2021 года тыс. руб.	Балансовая стоимость	Денежные потоки по договору			
		До 1 года	От 1 до 2 лет	От 3 до 5	Более 5 лет
<b>Непроизводные финансовые обязательства</b>					
Кредиты и займы	2 844 594	2 219 145	489 799	162 857	-
Векселя	12 656	12 656	-	-	-
Аккредитивы	359 789	359 789	-	-	-
Торговая и прочая кредиторская задолженность	7 595 196	7 595 196	-	-	-
Задолженность по аренде	660 021	112 907	159 349	585 470	-
<b>Итого</b>	<b>11 472 256</b>	<b>10 299 694</b>	<b>649 148</b>	<b>748 327</b>	<b>-</b>

31 декабря 2020 года тыс. руб.	Балансовая стоимость	Денежные потоки по договору			
		До 1 года	От 1 до 2 лет	От 3 до 5	Более 5 лет
<b>Непроизводные финансовые обязательства</b>					
Кредиты и займы	1 305 175	129 682	544 492	878 502	-
Векселя	253 090	265 745	-	-	-
Торговая и прочая кредиторская задолженность	3 968 393	3 968 393	-	-	-
Задолженность по аренде	978 542	215 784	200 125	552 503	329 213
<b>Итого</b>	<b>6 505 200</b>	<b>4 579 604</b>	<b>744 616</b>	<b>1 431 005</b>	<b>329 213</b>

Не ожидается, что потоки денежных средств, принимаемые к рассмотрению при анализе сроков погашения, могут произойти существенно раньше или их величина будет значительно отличаться.

**(vi) Рыночный риск**

Рыночный риск – это риск того, что изменения рыночных цен, например, обменных курсов иностранных валют, ставок процента и цен на акции, окажут негативное влияние на прибыль Группы или на стоимость имеющихся у нее финансовых инструментов. Цель управления рыночным риском заключается в том, чтобы контролировать подверженность рыночному риску и удерживать ее в допустимых пределах, при этом добиваясь оптимизации доходности инвестиций.

Группа не осуществляет покупки и продажи производных инструментов, а также не принимает на себя финансовые обязательства в целях управления рыночными рисками. Группа не применяет учет хеджирования в целях регулирования изменчивости показателя прибыли или убытка за период.



**27 Справедливая стоимость и управление рисками (продолжение)**

Руководство Группы оценивает рыночные риски как невысокие.

**Валютный риск**

Группа подвергается валютному риску в той степени, в какой существует несоответствие между валютами, в которых выражены покупки и функциональной валютой предприятий Группы.

В 2021, 2020 чистая валютная позиция (нетто-позиция) Группы была незначительной и не требовала специального регулирования со стороны руководства Группы.

тыс.руб.	31 декабря 2021 года		
	Денежные финансовые активы	Денежные финансовые обязательства	Чистая балансовая позиция
Евро	34 532	348 203	(313 671)
USD	198 905	618 044	(419 139)
BYN	359	-	359
Китайский юань	25 471	3 664 686	(3 639 216)
<b>Итого</b>	<b>259 266</b>	<b>4 630 933</b>	<b>(4 371 667)</b>

тыс.руб.	31 декабря 2020 года		
	Денежные финансовые активы	Денежные финансовые обязательства	Чистая балансовая позиция
Евро	59 332	237 537	(178 206)
USD	109 136	35 613	73 522
BYN	327	-	327
Китайский юань	25 978	362 647	(336 669)
<b>Итого</b>	<b>194 773</b>	<b>635 798</b>	<b>441 025</b>

**Подверженность валютному риску и анализ чувствительности**

В таблице ниже показано, как возможное изменение курса иностранных валют на 10% повлияло бы на оценку финансовых инструментов, выраженных в иностранной валюте, и на величину нераспределенной прибыли. Анализ проводился исходя из допущения, что все прочие переменные, в частности, ставки процента, остаются неизменными, и любое влияние прогнозной выручки и закупок не принималось во внимание.

31 декабря 2021 года

в тыс. руб.	Влияние на нераспределенную прибыль при повышении курса иностранной валюты на 10%	Влияние на нераспределенную прибыль при понижении курса иностранной валюты на 10%
евро	(31 367)	31 367
долл. США	(41 914)	41 914
Китайский юань	(363 922)	363 922
Прочие	36	(36)

31 декабря 2020 года		
в тыс. руб.	Влияние на нераспределенную прибыль при повышении курса иностранной валюты на 10%	Влияние на нераспределенную прибыль при понижении курса иностранной валюты на 10%
евро	(17 821)	17 821
долл. США	7 352	(7 352)
Китайский юань	(33 667)	33 667
Прочие	33	(33)

### Процентный риск и анализ чувствительности

Руководство Группы не имеет формализованной политики в части того, в каком соотношении должна распределяться подверженность Группы между фиксированной и переменной ставками процента. Однако при привлечении новых кредитов или займов, вопрос о том, какая ставка процента – фиксированная или переменная – будет более выгодной для Группы на протяжении ожидаемого периода до наступления срока погашения, руководство решает на основе собственного профессионального суждения.

Структура финансовых обязательств с переменной процентной ставкой:

	31 декабря 2021 г.	31 декабря 2020г.
Обеспеченные кредиты, рубли	1 741 736	221 406

По состоянию на 31 декабря 2021 года изменение ставок процента на 100 базисных пунктов на отчетную дату увеличило/(уменьшило) бы прибыли или убытки на 17 417 тыс. рублей. (на 31 декабря 2020 года : на 2 214 тыс. рублей.)

### (vii) Справедливая стоимость и балансовая стоимость

Балансовая стоимость финансовых активов и обязательств по состоянию на 31 декабря 2021, 31 декабря 2020 года является разумным приближением к справедливой стоимости.

## 28 Условные активы и обязательства

### (a) Страхование

В сегменте добровольных видов страхования Группа осуществляет страховую защиту имущества

и дебиторской задолженности, обусловленную действующими контрактами и позицией руководства Группы.

В связи с тем, что страховое покрытие не покрывает все имущество Группы существует риск того, что утрата или повреждение определенных активов может оказать неблагоприятное влияние на результаты деятельности и финансовое положение Группы.

**(b) Судебные разбирательства**

По состоянию на отчетную дату и дату утверждения настоящей консолидированной финансовой отчетности Группа не создала резерв на судебные разбирательства.

**(c) Обязательства по гарантиям**

Группа создала резерв по гарантийным обязательствам по рамочным договорам поставки. Размер резерва на 31 декабря 2021 составил 65 932 тыс. рублей (на 31 декабря 2020: 36 591 тыс. руб.).

**(d) Обязательства капитального характера**

На 31 декабря 2021 года Группа заключила договора на приобретение внеоборотных активов на сумму 2 432 978 тыс. рублей. На 31 декабря 2020 на сумму 24 216 тыс. Приобретается оборудование для производственного комплекса.

**(e) Обеспечения выданные**

На 31 декабря 2021 года Группа выдала обеспечения по обязательствам на сумму 2 617 275 тыс. рублей, в том числе по собственным обязательствам 125 700 тыс. рублей. На 31 декабря 2020 сумма выданных обеспечений составила 1 445 396 тыс. рублей, в том числе по собственным обязательствам 150 007 тыс. рублей.

**(e) Налоговые риски**

**Условные налоговые обязательства в Российской Федерации**

Налоговая система Российской Федерации продолжает развиваться и характеризуется частыми изменениями законодательных норм, официальных разъяснений и судебных решений, которые временами являются противоречивыми, что допускает их неоднозначное толкование различными налоговыми органами.

Проверками и расследованиями в отношении правильности исчисления налогов занимаются несколько регулирующих органов, имеющих право налагать крупные штрафы и начислять пени. Правильность исчисления налогов в отчетном периоде может быть проверена в течение трех последующих календарных лет. В последнее время практика в Российской Федерации такова, что налоговые органы занимают более жесткую позицию в части интерпретации и требований соблюдения налогового законодательства.

## 28 Условные активы и обязательства (продолжение)

С 1 января 2012 года вступило в силу законодательство о трансфертном ценообразовании, которое существенно поменяло правила по трансфертному ценообразованию, сблизив их с принципами организации экономического сотрудничества и развития (ОЭСР), но также создавая дополнительную неопределенность в связи с практическим применением налогового законодательства в определенных случаях.

Данные правила трансфертного ценообразования предусматривают обязанность налогоплательщиков готовить документацию в отношении контролируемых сделок и определяют принципы и механизмы для начисления дополнительных налогов и процентов, если цены в контролируемых сделках отличаются от рыночных.

Правила трансфертного ценообразования применяются к сделкам в области внешней торговли между взаимозависимыми лицами, а также к сделкам в области внешней торговли между независимыми сторонами в случаях, установленных налоговым кодексом РФ (для целей контроля цен по таким операциям пороговое значение не применяется). В дополнение, правила применяются к внутренним сделкам между взаимозависимыми лицами, если общая годовая сумма сделок между одними и теми же лицами превышает определенный уровень (1 млрд. руб., начиная с 2014 года).

Соответствие цен рыночному уровню также может быть предметом проверки с точки зрения концепции необоснованной налоговой выгоды.

Указанные обстоятельства могут привести к тому, что налоговые риски в Российской Федерации будут гораздо выше, чем в других странах. Руководство Группы, исходя из своего понимания применимого российского налогового законодательства, официальных разъяснений и судебных решений, считает, что налоговые обязательства отражены в адекватной сумме. Тем не менее, трактовка этих положений налоговыми и судебными органами, особенно в связи с проведенной реформой высших судебных органов, отвечающих за разрешение налоговых споров, может быть иной и, в случае, если налоговые органы смогут доказать правомерность своей позиции, это может оказать значительное влияние на настоящую консолидированную финансовую отчетность.

## 29 Управление капиталом

Задачей Группы в области управления капиталом является обеспечение способности Группы продолжать непрерывную деятельность обеспечивая участникам приемлемый уровень доходности, соблюдая интересы других партнеров и поддерживая оптимальную структуру капитала, позволяющую минимизировать стоимость капитала. Для поддержания и корректировки уровня капитала Группа может вернуть вклады или привлечь новых участников.

## 30 Доля неконтролирующих акционеров

Ниже представлена информация о стоимости неконтролирующих долей в момент приобретения.

На момент приобретения доли в ООО «МПС Софт» 21.12.2020 года неконтролирующая доля 15% была оценена по справедливой стоимости:

тыс. руб.	ООО "МПС Софт"
<b>Неконтролирующая доля в процентах</b>	<b>15%</b>
Внеоборотные активы	27 464
Оборотные активы	1 969

Долгосрочные обязательства	22 105
Текущие обязательства	4 893
<b>Чистые активы</b>	<b>2 435</b>
Стоимость неконтролирующей доли	365

Следующая таблица содержит обобщенную информацию до исключения внутригрупповых оборотов о финансовых показателях дочернего предприятия ООО «Ледел» на 31 декабря 2021 года и за 2021 год:

тыс. руб.	ООО "ЛЕДЕЛ"	ООО «МПС Софт»
<b>Неконтролирующая доля в процентах</b>	<b>36%</b>	<b>15%</b>
Внеоборотные активы	473 621	-
Оборотные активы	606 188	-
Долгосрочные обязательства	111 232	-
Текущие обязательства	187 823	-
<b>Чистые активы</b>	<b>780 755</b>	<b>-</b>
Выручка	1 112 243	(38 175)
Общий совокупный доход	3 066	(2 413)
Прибыль (убыток), приходящаяся на неконтролирующую долю	1 104	(362)

Следующая таблица содержит обобщенную информацию до исключения внутригрупповых оборотов о финансовых показателях дочернего предприятия ООО «Ледел» на 31 декабря 2020 года и за 2020 год:

тыс. руб.	ООО "ЛЕДЕЛ"	ООО «МПС Софт»
<b>Неконтролирующая доля в процентах</b>	<b>36%</b>	<b>15%</b>
Внеоборотные активы	540 612	311 201
Оборотные активы	468 823	1 969
Долгосрочные обязательства	91 234	78 853
Текущие обязательства	166 486	4 893
<b>Чистые активы</b>	<b>751 716</b>	<b>229 425</b>
Выручка	755 191	-
Общий совокупный доход	(71 757)	-
Прибыль (убыток), приходящаяся на неконтролирующую долю	(25 832)	-
Дивиденды	(40 500)	-

**31 Связанные стороны****(i) Вознаграждение ключевого руководящего персонала**

Вознаграждения, полученные ключевым руководящим персоналом в отчетном периоде отражены в составе затрат на персонал.

тыс. руб.	2021	2020
Заработная плата и премии	534 646	457 773
Отчисления в фонды обязательного страхования	160 394	137 332
<b>Итого</b>	<b>695 039</b>	<b>595 105</b>

Операций с ключевым руководящим персоналом, помимо начисления и выплаты вознаграждений по трудовому договору, не осуществлялось.

**(a) Операции со связанными сторонами**

Активы /(обязательства)	Сальдо расчетов по состоянию на	Сальдо расчетов по состоянию на
	31 декабря 2021 г.	31 декабря 2020 г.
тыс. руб.		
<i>Ассоциированные компании</i>		
Финансовые вложения	-	51 162
Займы выданные	-	251 561
Торговая и прочая дебиторская задолженность	-	44 896
Торговая и прочая кредиторская задолженность	-	(5 409)
Авансы выданные	-	21 668
<i>Прочие связанные стороны</i>		
Прочие инвестиции	532	532
Займы выданные	75 527	57 907
Торговая и прочая кредиторская задолженность	(33 406)	(43 235)
Авансы выданные	1 916	-
Торговая и прочая дебиторская задолженность	191 842	140 377
Авансы полученные	(1 455)	-
Обязательство по аренде	(9 887)	(239 128)
<i>Связанные стороны-собственники</i>		
Займы выданные	26 420	26 420
Торговая и прочая кредиторская задолженность	(1 217)	(31 850)
Задолженность по взносам в добавочный капитал	-	(2 434)
Торговая и прочая дебиторская задолженность	3 963	3 963
Обязательство по аренде	(598 337)	(663 973)
Вложения в добавочный капитал	10	(1 000)
Вложения в уставный капитал	-	1 000
Дивиденды	(945 981)	(803 124)

**31 Связанные стороны (продолжение)**

Продажи, доходы/(покупки, расходы) тыс. руб.	Сумма сделки без НДС	Сумма сделки без НДС
	31 декабря 2021 г.	31 декабря 2020 г.
<i>Ассоциированные компании</i>		
Продажа товаров и услуг	58 655	96 880
Приобретение товаров и услуг	(357 930)	(267 696)
<i>Прочие связанные стороны</i>		
Продажа товаров и услуг	510 396	158 765
Приобретение товаров и услуг	(220 988)	(186 696)
<i>Связанные стороны- собственники</i>		
Продажа товаров и услуг	1 982	1 982
Приобретение товаров и услуг	(96 792)	(97 497)

Все расчеты по операциям со связанными сторонами подлежат урегулированию денежными средствами в течение шести месяцев после отчетной даты.

**32 События после отчетной даты**

В течение 5 месяцев 2022 года Группа привлекла банковские кредиты и овердрафты на сумму 5 869 497 тыс. рублей. За указанный период Группа погасила кредиты и займы на сумму 3 455 590 тыс. рублей.

27 мая ООО «ИЭК ХОЛДИНГ» заключила договор на приобретение доли 75% в компании ООО «НЕОСАН ЭНЕРДЖИ РУС» за 2 587,5 тыс.рублей.

После начала Российской Федерацией специальной операции в Украине в феврале 2022 года некоторые страны ввели или рассматривают введение новых международных экономических санкций в отношении государственного долга Российской Федерации, ряда физических и юридических лиц РФ, определенных экономических отраслей, а также ограничения на определенные виды операций. В связи с ростом геополитической напряженности с февраля 2022 года наблюдается существенный рост волатильности на фондовых и валютных рынках, а также значительное снижение курса рубля по отношению к доллару США и евро, рост ключевой ставки. Ожидается, что данные события могут повлиять на деятельность российских организаций в различных отраслях экономики, но в настоящий момент оценить эффект от указанных событий на финансовую отчетность не представляется возможным.

На момент подписания отчетности ни против бенефициаров, ни против компаний Группы санкции не вводились. Поставки не приостанавливались, производство функционирует без перерывов.

Иных событий после отчетной даты, информацию о которых необходимо раскрывать, не произошло.



## АУДИТОРСКОЕ ЗАКЛЮЧЕНИЕ

Участникам

общества с ограниченной ответственностью

«ИЭК ХОЛДИНГ»

### Мнение

Мы провели аудит прилагаемой годовой бухгалтерской отчетности общества с ограниченной ответственностью «ИЭК ХОЛДИНГ» (ОГРН 1077761125628, 142100, Московская обл., г. Подольск, проспект Ленина, д. 107/49, офис 457), состоящей из бухгалтерского баланса по состоянию на 31 декабря 2019 года, отчета о финансовых результатах, приложений к бухгалтерскому балансу и отчету о финансовых результатах, в том числе отчета об изменениях капитала и отчета о движении денежных средств за 2019 год, пояснений к бухгалтерскому балансу и отчету о финансовых результатах.

По нашему мнению, прилагаемая годовая бухгалтерская отчетность отражает достоверно во всех существенных отношениях финансовое положение общества с ограниченной ответственностью «ИЭК ХОЛДИНГ» по состоянию на 31 декабря 2019 года, финансовые результаты его деятельности и движение денежных средств за 2019 год в соответствии с правилами составления бухгалтерской отчетности, установленными в Российской Федерации.

### Основание для выражения мнения

Мы провели аудит в соответствии с Международными стандартами аудита (МСА). Наша ответственность в соответствии с этими стандартами описана в разделе «Ответственность аудитора за аудит годовой бухгалтерской отчетности» настоящего заключения. Мы являемся независимыми по отношению к аудируемому лицу в соответствии с Правилами независимости аудиторов и аудиторских организаций и Кодексом профессиональной этики аудиторов, соответствующими Кодексу этики профессиональных бухгалтеров, разработанному Советом по международным стандартам этики для профессиональных бухгалтеров, и нами выполнены прочие иные обязанности в соответствии с этими требованиями профессиональной этики. Мы полагаем, что полученные нами аудиторские доказательства являются достаточными и надлежащими, чтобы служить основанием для выражения нашего мнения.

### Важные обстоятельства

Не изменяя мнения о достоверности бухгалтерской (финансовой) отчетности, мы обращаем внимание на информацию о событиях после отчетной даты, изложенную в Пояснениях к бухгалтерскому балансу и отчету о финансовых результатах за 2019 год, касающуюся значительных колебаний на мировых рынках, связанных с резким падением цены на нефть и фондовых индексов, а также связанных со вспышкой коронавирусной инфекции. Все это может оказывать негативное влияние на деятельность общества с ограниченной ответственностью «ИЭК ХОЛДИНГ».

Пандемия коронавируса (COVID-19), вспышка которого произошла в первом квартале 2020 года, предполагает различные меры по предотвращению, сдерживанию и подавлению ее распространения, включая транспортные ограничения, временное закрытие различных организаций, ограничения на





проведения собраний и встреч, карантин и изоляцию.

Однако, ввиду значительной степени неопределенности сценария развития ситуации на данный момент достоверная оценка возможных последствий и финансового эффекта указанных выше событий затруднительна к прогнозированию.

#### **Ответственность руководства аудируемого лица за годовую бухгалтерскую отчетность**

Руководство несет ответственность за подготовку и достоверное представление указанной годовой бухгалтерской отчетности в соответствии с правилами составления бухгалтерской отчетности, установленными в Российской Федерации, и за систему внутреннего контроля, которую руководство считает необходимой для подготовки годовой бухгалтерской отчетности, не содержащей существенных искажений вследствие недобросовестных действий или ошибок.

При подготовке годовой бухгалтерской отчетности руководство несет ответственность за оценку способности аудируемого лица продолжать непрерывно свою деятельность, за раскрытие в соответствующих случаях сведений, относящихся к непрерывности деятельности, и за составление отчетности на основе допущения о непрерывности деятельности, за исключением случаев, когда руководство намеревается ликвидировать аудируемое лицо, прекратить его деятельность или когда у него отсутствует какая-либо иная реальная альтернатива, кроме ликвидации или прекращения деятельности.

#### **Ответственность аудитора за аудит годовой бухгалтерской отчетности**

Наша цель состоит в получении разумной уверенности в том, что годовая бухгалтерская отчетность не содержит существенных искажений вследствие недобросовестных действий или ошибок, и в составлении аудиторского заключения, содержащего наше мнение. Разумная уверенность представляет собой высокую степень уверенности, но не является гарантией того, что аудит, проведенный в соответствии с МСА, всегда выявляет существенные искажения при их наличии. Искажения могут быть результатом недобросовестных действий или ошибок и считаются существенными, если можно обоснованно предположить, что в отдельности или в совокупности они могут повлиять на экономические решения пользователей, принимаемые на основе этой годовой бухгалтерской отчетности.

В рамках аудита, проводимого в соответствии с МСА, мы применяем профессиональное суждение и сохраняем профессиональный скептицизм на протяжении всего аудита. Кроме того, мы:

а) выявляем и оцениваем риски существенного искажения годовой бухгалтерской отчетности вследствие недобросовестных действий или ошибок; разрабатываем и проводим аудиторские процедуры в ответ на эти риски; получаем аудиторские доказательства, являющиеся достаточными и надлежащими, чтобы служить основанием для выражения нашего мнения. Риск необнаружения существенного искажения в результате недобросовестных действий выше, чем риск необнаружения существенного искажения в результате ошибки, так как недобросовестные действия могут включать сговор, подлог, умышленный пропуск, искаженное представление информации или действия в обход системы внутреннего контроля;

б) получаем понимание системы внутреннего контроля, имеющей значение для аудита, с целью разработки аудиторских процедур, соответствующих обстоятельствам, но не с целью выражения мнения об эффективности системы внутреннего контроля аудируемого лица;

в) оцениваем надлежащий характер применяемой учетной политики, обоснованность бухгалтерских оценок и соответствующего раскрытия информации, подготовленного руководством аудируемого лица;

г) делаем вывод о правомерности применения руководством аудируемого лица допущения о непрерывности деятельности, а на основании полученных аудиторских доказательств – вывод о том, имеется ли существенная неопределенность в связи с событиями или условиями, в результате которых могут возникнуть значительные сомнения в способности аудируемого лица продолжать непрерывно свою



деятельность. Если мы приходим к выводу о наличии существенной неопределенности, мы должны привлечь внимание в нашем аудиторском заключении к соответствующему раскрытию информации в годовой бухгалтерской отчетности или, если такое раскрытие информации является ненадлежащим, модифицировать наше мнение. Наши выводы основаны на аудиторских доказательствах, полученных до даты нашего аудиторского заключения. Однако будущие события или условия могут привести к тому, что аудируемое лицо утратит способность продолжать непрерывно свою деятельность;

д) проводим оценку представления годовой бухгалтерской отчетности в целом, ее структуры и содержания, включая раскрытие информации, а также того, представляет ли годовая бухгалтерская отчетность лежащие в ее основе операции и события так, чтобы было обеспечено их достоверное представление.

Мы осуществляем информационное взаимодействие с руководством аудируемого лица, доводя до его сведения, помимо прочего, информацию о запланированном объеме и сроках аудита, а также о существенных замечаниях по результатам аудита, в том числе о значительных недостатках системы внутреннего контроля, которые мы выявляем в процессе аудита.

Директор департамента общего аудита  
ООО «КСК АУДИТ»  
(действующий на основании доверенности  
№ 16547424 от 10.09.2019г.)



В.Н. Языкова

Аудиторская организация:  
Общество с ограниченной ответственностью «КСК АУДИТ»,  
ОГРН 1057747830337,  
109004, город Москва, улица Земляной Вал, дом 68/18, стр. 5,  
Саморегулируемая организация аудиторов Ассоциация «Содружество»  
ОРНЗ 11906111136

«30» июня 2020 года

**Бухгалтерский баланс**  
на 31 декабря 2019 г.

Организация Общество с ограниченной ответственностью "ИЭК ХОЛДИНГ" Дата (число, месяц, год) 31 12 2019  
 Идентификационный номер налогоплательщика \_\_\_\_\_ по ОКПО 83135016  
 Вид экономической деятельности Торговля оптовая прочими машинами и оборудованием по ОКВЭД 2 46.69  
 Организационно-правовая форма / форма собственности Общество с ограниченной ответственностью / Частная собственность по ОКОПФ / ОКФС \_\_\_\_\_  
 Единица измерения: в тыс. рублей по ОКЕИ \_\_\_\_\_  
 Местонахождение (адрес) 142100, Московская обл, Подольск г, Ленина пр-кт, дом № 107/49, оф. 457

Коды		
0710001		
31	12	2019
83135016		
7724635872		
46.69		
12300	16	
384		

Бухгалтерская отчетность подлежит обязательному аудиту  ДА  НЕТ

Наименование аудиторской организации/фамилия, имя, отчество (при наличии) индивидуального аудитора  
**ООО "КСК АУДИТ"**

Идентификационный номер налогоплательщика аудиторской организации/индивидуального аудитора \_\_\_\_\_  
 Основной государственный регистрационный номер аудиторской организации/индивидуального аудитора \_\_\_\_\_

ИНН	7725546209
ОГРН/ ОГРНИП	1057747830337

Пояснения	Наименование показателя	Код	На 31 декабря 2019 г.	На 31 декабря 2018 г.	На 31 декабря 2017 г.
	<b>АКТИВ</b>				
	<b>I. ВНЕОБОРОТНЫЕ АКТИВЫ</b>				
	Нематериальные активы	1110	17 736	19 165	14 019
	Результаты исследований и разработок	1120	-	-	-
	Нематериальные поисковые активы	1130	-	-	-
	Материальные поисковые активы	1140	-	-	-
	Основные средства	1150	1 062 642	870 557	844 848
	в том числе:				
	Основные средства		843 002	789 458	703 181
	Доходные вложения в материальные ценности	1160			
	Финансовые вложения	1170	172 587	81 226	-
	Отложенные налоговые активы	1180	721 635	551	542
	Прочие внеоборотные активы	1190	43 679	15 822	16 767
	в том числе:				
	дебиторская задолженность по инвестициям		347 181	62 173	48 866
	Итого по разделу I	1100	341 010	-	-
	<b>II. ОБОРОТНЫЕ АКТИВЫ</b>		2 365 460	1 049 494	925 042
	Запасы	1210			
	Налог на добавленную стоимость по приобретенным ценностям	1220	4 827 482	3 602 434	2 577 159
	Дебиторская задолженность	1230	18 503	7 875	17 126
	Финансовые вложения (за исключением денежных эквивалентов)	1240	5 177 002	5 238 315	2 858 790
	Денежные средства и денежные эквиваленты	1250	592 940	28 293	28 293
	Прочие оборотные активы	1260	450 913	86 723	15 607
	Итого по разделу II	1200	25 131	14 999	7 479
	<b>БАЛАНС</b>	1600	11 091 971	8 978 639	5 504 454
			13 457 430	10 028 133	6 429 497

Пояснения	Наименование показателя	Код	На 31 декабря 2019 г.	На 31 декабря 2018 г.	На 31 декабря 2017 г.
	<b>ПАССИВ</b>				
	<b>III. КАПИТАЛ И РЕЗЕРВЫ</b>				
	Уставный капитал (складочный капитал, уставный фонд, вклады товарищей)	1310	135	130	130
	Собственные акции, выкупленные у акционеров	1320	-	-	-
	Переоценка внеоборотных активов	1340	-	-	-
	Добавочный капитал (без переоценки)	1350	577 624	576 224	576 224
	Резервный капитал	1360	-	-	-
	Нераспределенная прибыль (непокрытый убыток)	1370	3 639 190	2 581 307	2 436 130
	<b>Итого по разделу III</b>	<b>1300</b>	<b>4 216 949</b>	<b>3 157 661</b>	<b>3 012 484</b>
	<b>IV. ДОЛГОСРОЧНЫЕ ОБЯЗАТЕЛЬСТВА</b>				
	Заемные средства	1410	1 742 917	69 555	560
	Отложенные налоговые обязательства	1420	14 563	13 954	462
	Оценочные обязательства	1430	-	-	-
	Прочие обязательства	1450	-	-	-
	<b>Итого по разделу IV</b>	<b>1400</b>	<b>1 757 480</b>	<b>83 509</b>	<b>1 022</b>
	<b>V. КРАТКОСРОЧНЫЕ ОБЯЗАТЕЛЬСТВА</b>				
	Заемные средства	1510	14 027	838 332	196 426
	Кредиторская задолженность	1520	7 307 619	5 901 001	3 160 264
	Доходы будущих периодов	1530	-	-	-
	Оценочные обязательства	1540	161 353	47 630	59 301
	Прочие обязательства	1550	-	-	-
	<b>Итого по разделу V</b>	<b>1500</b>	<b>7 483 000</b>	<b>6 786 963</b>	<b>3 415 991</b>
	<b>БАЛАНС</b>	<b>1700</b>	<b>13 457 430</b>	<b>10 028 133</b>	<b>6 429 497</b>



Руководитель

Забелин Андрей Николаевич  
(расшифровка подписи)

19 мая 2020 г.

**Отчет о финансовых результатах  
за Январь - Декабрь 2019 г.**

Организация Общество с ограниченной ответственностью "ИЭК ХОЛДИНГ" Дата (число, месяц, год) \_\_\_\_\_ Форма по ОКУД  
 Идентификационный номер налогоплательщика \_\_\_\_\_ по ОКПО \_\_\_\_\_ 0710002  
 Вид экономической деятельности Торговля оптовая прочими машинами и оборудованием по ОКПО \_\_\_\_\_ 83135016  
 Организационно-правовая форма / форма собственности \_\_\_\_\_ по ОКВЭД 2 \_\_\_\_\_ 7724635872  
 Общество с ограниченной ответственностью / Частная собственность по ОКОПФ / ОКФС \_\_\_\_\_ 46.69  
 Единица измерения: в тыс. рублей по ОКЕИ \_\_\_\_\_ 12300 16  
 \_\_\_\_\_ по ОКЕИ \_\_\_\_\_ 384

Коды		
0710002		
31	12	2019
83135016		
7724635872		
46.69		
12300		16
384		

Пояснения	Наименование показателя	Код	За Январь - Декабрь 2019 г.	За Январь - Декабрь 2018 г.
	Выручка	2110	21 374 377	14 557 070
	Себестоимость продаж	2120	(14 509 041)	(10 399 265)
	Валовая прибыль (убыток)	2100	6 865 336	4 157 805
	Коммерческие расходы	2210	(3 261 941)	(2 496 339)
	Управленческие расходы	2220	(104 627)	(97 798)
	Прибыль (убыток) от продаж	2200	3 498 768	1 563 668
	Доходы от участия в других организациях	2310	-	5
	Проценты к получению	2320	13 592	3 077
	Проценты к уплате	2330	(98 274)	(76 073)
	Прочие доходы	2340	4 861 590	1 463 104
	Прочие расходы	2350	(6 502 708)	(2 697 614)
	Прибыль (убыток) до налогообложения	2300	1 772 968	256 167
	Текущий налог на прибыль	2410	(396 187)	(89 286)
	в т.ч. постоянные налоговые обязательства (активы)	2421	(14 344)	(52 490)
	Изменение отложенных налоговых обязательств	2430	(609)	(13 492)
	Изменение отложенных налоговых активов	2450	27 857	(945)
	Прочее	2460	(1 318)	(7 267)
	Чистая прибыль (убыток)	2400	1 402 711	145 177

Пояснения	Наименование показателя	Код	За Январь - Декабрь 2019 г.	За Январь - Декабрь 2018 г.
	Результат от переоценки внеоборотных активов, не включаемый в чистую прибыль (убыток) периода	2510	-	-
	Результат от прочих операций, не включаемый в чистую прибыль (убыток) периода	2520	-	-
	Совокупный финансовый результат периода	2500	1 402 711	145 177
<b>СПРАВОЧНО</b>				
	Базовая прибыль (убыток) на акцию	2900	-	-
	Разводненная прибыль (убыток) на акцию	2910	-	-



**Забелин Андрей  
Николаевич**  
(расшифровка подписи)

19 мая 2020г.

**Отчет об изменениях капитала**  
за Январь - Декабрь 2019 г.

Коды	
0710004	
31	12 2019
83135016	
7724635872	
46.69	
12300	16
384	

Организация Общество с ограниченной ответственностью "ИЭК ХОЛДИНГ" Форма по ОКУД \_\_\_\_\_  
 Идентификационный номер налогоплательщика \_\_\_\_\_ Дата (число, месяц, год) \_\_\_\_\_  
 Вид экономической деятельности Торговля оптовая прочими машинами и оборудованием ИНН \_\_\_\_\_ по ОКПО \_\_\_\_\_  
 Организационно-правовая форма / форма собственности Общество с ограниченной ответственностью ОКВЭД 2 \_\_\_\_\_  
 Единица измерения: Частная собственность по ОКПФ / ОКФС \_\_\_\_\_  
 в тыс. рублей по ОКЕИ \_\_\_\_\_

**1. Движение капитала**

Наименование показателя	Код	Уставный капитал	Собственные акции, выкупленные у акционеров	Добавочный капитал	Резервный капитал	Нераспределенная прибыль (непокрытый убыток)	Итого
Величина капитала на 31 декабря 2017 г.	3100	130	-	576 224	-	2 436 130	3 012 484
Увеличение капитала - всего:	3210	-	-	-	-	-	-
в том числе:							
чистая прибыль	3211	X	X	-	-	145 177	145 177
переоценка имущества	3212	X	X	X	X	145 177	145 177
доходы, относящиеся непосредственно на увеличение капитала	3213	X	X	-	-	-	-
дополнительный выпуск акций	3214	-	-	-	X	-	-
увеличение номинальной стоимости акций	3215	-	-	-	X	X	-
реорганизация юридического лица	3216	-	-	-	X	-	X
	3217	-	-	-	-	-	-

Наименование показателя	Код	Уставный капитал	Собственные акции, выкупленные у акционеров	Добавочный капитал	Резервный капитал	Нераспределенная прибыль (непокрытый убыток)	Итого
Уменьшение капитала - всего:	3220	-	-	-	-	-	-
в том числе:							
убыток							
переоценка имущества	3221	X	X	X	X		
расходы, относящиеся непосредственно на уменьшение капитала	3222	X	X		X		
уменьшение номинальной стоимости акций	3223	X	X		X		
уменьшение количества акций	3224				X		
реорганизация юридического лица	3225				X		
дивиденды	3226						
Изменение добавочного капитала	3227	X	X	X	X		
Изменение резервного капитала	3230	X	X				
	3240	X	X	X			X
	3245						X
Величина капитала на 31 декабря 2018 г.	3200	130		576 224		2 581 307	3 157 661
Увеличение капитала - всего:	3310	5		1 400		1 402 711	1 404 111
в том числе:							
чистая прибыль							
переоценка имущества	3311	X	X	X	X		
доходы, относящиеся непосредственно на увеличение капитала	3312	X	X		X		1 402 711
дополнительный выпуск акций	3313	X	X	1 400	X		1 400
увеличение номинальной стоимости акций	3314				X	X	
реорганизация юридического лица	3315	5			X		
	3316						
	3317						
	3320					(344 828)	(344 828)
Уменьшение капитала - всего:							
в том числе:							
убыток							
переоценка имущества	3321	X	X	X	X		
расходы, относящиеся непосредственно на уменьшение капитала	3322	X	X		X		
уменьшение номинальной стоимости акций	3323	X	X		X		
уменьшение количества акций	3324				X		
реорганизация юридического лица	3325				X		
дивиденды	3326						
Изменение добавочного капитала	3327	X	X	X	X		
Изменение резервного капитала	3330	X	X			(344 828)	(344 828)
Изменение резервного капитала	3340	X	X	X			X



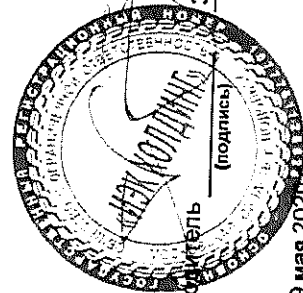
3345	-	-	-	-	-	-	-
3300	135	-	577 624	-	3 639 190	-	-
Величина капитала на 31 декабря 2019 г.						4 216 949	-

## 2. Корректировки в связи с изменением учетной политики и исправлением ошибок

Наименование показателя	Код	Изменения капитала за 2018 г.		
		На 31 декабря 2017 г.	за счет чистой прибыли (убытка)	за счет иных факторов
<b>Капитал - всего</b>				
До корректировок	3400	-	-	-
корректировка в связи с:				
изменением учетной политики	3410	-	-	-
исправлением ошибок	3420	-	-	-
после корректировок	3500	-	-	-
в том числе:				
нераспределенная прибыль (непокрытый убыток):				
до корректировок	3401	-	-	-
корректировка в связи с:				
изменением учетной политики	3411	-	-	-
исправлением ошибок	3421	-	-	-
после корректировок	3501	-	-	-
по другим статьям капитала				
до корректировок	3402	-	-	-
корректировка в связи с:				
изменением учетной политики	3412	-	-	-
исправлением ошибок	3422	-	-	-
после корректировок	3502	-	-	-

**3. Чистые активы**

Наименование показателя	Код	На 31 декабря 2019 г.	На 31 декабря 2018 г.	На 31 декабря 2017 г.
Чистые активы	3600	4 216 950	3 157 661	3 012 484



Руководитель  
**Забелин Андрей Николаевич**  
 (подпись)  
 (рашифровка подписи)

19 мая 2020 г.

**Отчет о движении денежных средств  
за Январь - Декабрь 2019 г.**

Организация	<b>Общество с ограниченной ответственностью "ИЭК ХОЛДИНГ"</b>	Дата (число, месяц, год)	Форма по ОКУД	Коды		
Идентификационный номер налогоплательщика			по ОКПО	0710005		
Вид экономической деятельности	<b>Торговля оптовая прочими машинами и оборудованием</b>		ИНН	31	12	2019
Организационно-правовая форма / форма собственности	<b>Общество с ограниченной ответственностью / Частная собственность</b>		по ОКВЭД 2	83135016		
Единица измерения:	в тыс. рублей		по ОКЕИ	7724635872		
				46.69		
				12300	16	
				384		

Наименование показателя	Код	За Январь - Декабрь 2019 г.	За Январь - Декабрь 2018 г.
<b>Денежные потоки от текущих операций</b>			
Поступления - всего	4110	20 128 427	12 750 316
в том числе:			
от продажи продукции, товаров, работ и услуг	4111	19 757 104	12 699 600
арендных платежей, лицензионных платежей, роялти, комиссионных и иных аналогичных платежей	4112	7 595	7 580
от перепродажи финансовых вложений	4113	-	-
	4114	-	-
прочие поступления	4119	363 728	43 136
Платежи - всего	4120	(17 002 165)	(12 931 593)
в том числе:			
поставщикам (подрядчикам) за сырье, материалы, работы, услуги	4121	(14 010 750)	(10 709 409)
в связи с оплатой труда работников	4122	(1 820 410)	(1 552 861)
процентов по долговым обязательствам	4123	(87 667)	(72 149)
налога на прибыль организаций	4124	(380 117)	(147 174)
прочие налоги	4125	(7 806)	(12 523)
прочие платежи	4129	(695 415)	(437 477)
Сальдо денежных потоков от текущих операций	4100	3 126 262	(181 277)
<b>Денежные потоки от инвестиционных операций</b>			
Поступления - всего	4210	648 416	94 405
в том числе:			
от продажи внеоборотных активов (кроме финансовых вложений)	4211	-	-
от продажи акций других организаций (долей участия)	4212	-	-
от возврата предоставленных займов, от продажи долговых ценных бумаг (прав требования денежных средств к другим лицам)	4213	195 139	93 325
дивидендов, процентов по долговым финансовым вложениям и аналогичных поступлений от долевого участия в других организациях	4214	277	1 080
от возврат депозита	4215	453 000	-
прочие поступления	4219	-	-
Платежи - всего	4220	(2 506 999)	(543 075)
в том числе:			
в связи с приобретением, созданием, модернизацией, реконструкцией и подготовкой к использованию внеоборотных активов	4221	(617 608)	(300 675)
в связи с приобретением акций других организаций (долей участия)	4222	(700 005)	-
в связи с приобретением долговых ценных бумаг (прав требования денежных средств к другим лицам), предоставление займов другим лицам	4223	(625 912)	(34 400)
процентов по долговым обязательствам, включаемым в стоимость инвестиционного актива	4224	(474)	(208 000)
депозит	4225	(563 000)	-
прочие платежи	4229	-	-
Сальдо денежных потоков от инвестиционных операций	4200	(1 858 583)	(448 670)

Наименование показателя	Код	За Январь - Декабрь 2019 г.	За Январь - Декабрь 2018 г.
<b>Денежные потоки от финансовых операций</b>			
Поступления - всего	4310	7 599 201	4 878 601
в том числе:			
получение кредитов и займов	4311	7 599 196	4 878 601
денежных вкладов собственников (участников)	4312	5	-
от выпуска акций, увеличения долей участия	4313	-	-
от выпуска облигаций, векселей и других долговых ценных бумаг и др.	4314	-	-
	4315	-	-
прочие поступления	4319	-	-
Платежи - всего	4320	(8 501 888)	(4 170 059)
в том числе:			
собственникам (участникам) в связи с выкупом у них акций (долей участия) организации или их выходом из состава участников	4321	-	-
на уплату дивидендов и иных платежей по распределению прибыли в пользу собственников (участников)	4322	(344 828)	-
в связи с погашением (выкупом) векселей и других долговых ценных бумаг, возврат кредитов и займов	4323	(8 157 060)	(4 170 059)
	4324	-	-
прочие платежи	4329	-	-
Сальдо денежных потоков от финансовых операций	4300	(902 687)	708 542
Сальдо денежных потоков за отчетный период	4400	364 992	78 595
Остаток денежных средств и денежных эквивалентов на начало отчетного периода	4450	86 722	15 607
Остаток денежных средств и денежных эквивалентов на конец отчетного периода	4500	450 913	86 722
Величина влияния изменений курса иностранной валюты по отношению к рублю	4490	(801)	(7 480)



Руководитель

(подпись)

Забелин Андрей Николаевич

(расшифровка подписи)

19 мая 2020 г.

**Отчет о целевом использовании средств  
за Январь - Декабрь 2019 г.**

Организация	<b>Общество с ограниченной ответственностью "ИЭК ХОЛДИНГ"</b>	по ОКПО	Коды		
Идентификационный номер налогоплательщика		ИНН	0710003		
Вид экономической деятельности	<b>Торговля оптовая прочими машинами и оборудованием</b>	по ОКВЭД 2	2019	12	31
Организационно-правовая форма / форма собственности	<b>Общество с ограниченной ответственностью / Частная собственность</b>	по ОКОПФ / ОКФС	83135016		
Единица измерения:	<b>в тыс. рублей</b>	по ОКЕИ	7724635872		
			46.69		
			12300	16	
			384		

Пояснения	Наименование показателя	Код	За Январь - Декабрь 2019 г.	За Январь - Декабрь 2018 г.
	Остаток средств на начало отчетного года	6100	-	-
	Поступило средств			
	Вступительные взносы	6210	-	-
	Членские взносы	6215	-	-
	Целевые взносы	6220	-	-
	Добровольные имущественные взносы и пожертвования	6230	-	-
	Прибыль от приносящей доход деятельности	6240	-	-
	Прочие	6250	-	-
	Всего поступило средств	6200	-	-
	Использовано средств			
	Расходы на целевые мероприятия	6310	-	-
	в том числе:			
	социальная и благотворительная помощь	6311	-	-
	проведение конференций, совещаний, семинаров и т.п.	6312	-	-
	иные мероприятия	6313	-	-
	Расходы на содержание аппарата управления	6320	-	-
	в том числе:			
	расходы, связанные с оплатой труда (включая начисления)	6321	-	-
	выплаты, не связанные с оплатой труда	6322	-	-
	расходы на служебные командировки и деловые поездки	6323	-	-
	содержание помещений, зданий, автомобильного транспорта и иного имущества (кроме ремонта)	6324	-	-
	ремонт основных средств и иного имущества	6325	-	-
	прочие	6326	-	-
	Приобретение основных средств, инвентаря и иного имущества	6330	-	-
	Прочие	6350	-	-
	Всего использовано средств	6300	-	-
	Остаток средств на конец отчетного года	6400	-	-


  
 Руководитель Забелин Андрей Николаевич
  
 (подпись) (расшифровка/подпись)

19 мая 2020 г.

## Расчет стоимости чистых активов

Общество с ограниченной ответственностью "ИЭК ХОЛДИНГ"  
(наименование организации)

Наименование показателя	Код строки бухгалтерского баланса	На 31 декабря 2019 г.	На 31 декабря 2018 г.	На 31 декабря 2017 г.
<b>Активы</b>				
Нематериальные активы	1110	17 736	19 165	14 019
Результаты исследований и разработок	1120	-	-	-
Нематериальные поисковые активы	1130	-	-	-
Материальные поисковые активы	1140	-	-	-
Основные средства	1150	1 062 642	870 557	844 848
Доходные вложения в материальные ценности	1160	172 587	81 226	-
Финансовые вложения долгосрочные	1170	721 635	551	542
Отложенные налоговые активы	1180	43 679	15 822	16 767
Прочие внеоборотные активы	1190	347 181	62 173	48 866
Заласы	1210	4 827 482	3 602 434	2 577 159
Налог на добавленную стоимость по приобретенным ценностям	1220	18 503	7 875	17 126
Дебиторская задолженность*	1230	5 177 002	5 238 315	2 858 790
Финансовые вложения краткосрочные	1240	592 940	28 293	28 293
Денежные средства и денежные эквиваленты	1250	450 913	86 723	15 607
Прочие оборотные активы	1260	25 131	14 999	7 479
<b>ИТОГО активы</b>	-	<b>13 457 430</b>	<b>10 028 133</b>	<b>6 429 497</b>
<b>Пассивы</b>				
Заемные средства долгосрочные	1410	1 742 917	69 555	560
Отложенные налоговые обязательства	1420	14 563	13 954	462
Оценочные обязательства долгосрочные	1430	-	-	-
Прочие обязательства долгосрочные	1450	-	-	-
Заемные средства краткосрочные	1510	14 027	838 332	196 426
Кредиторская задолженность	1520	7 307 619	5 901 001	3 160 264
Оценочные обязательства краткосрочные	1540	161 353	47 630	59 301
Прочие обязательства краткосрочные	1550	-	-	-
<b>ИТОГО пассивы</b>	-	<b>9 240 480</b>	<b>6 870 472</b>	<b>3 417 013</b>
<b>Стоимость чистых активов</b>	-	<b>4 216 950</b>	<b>3 157 661</b>	<b>3 012 484</b>

\* - За исключением задолженности участников (учредителей) по взносам в уставный капитал.

**Пояснения к бухгалтерскому балансу  
и отчету о финансовых результатах (тыс. руб.)**

**1. Нематериальные активы и расходы на научно-исследовательские, опытно-конструкторские и технологические работы (НИОКР)**  
**1.1. Наличие и движение нематериальных активов**

с.1

Наименование показателя	Код	Период	На начало года		Изменения за период						На конец периода	
			первоначальная стоимость	накопленная амортизация и убытки от обесценения	Поступило	Выбыло		Убыток от обесценения	Переоценка		первоначальная стоимость	накопленная амортизация и убытки от обесценения
						первоначальная стоимость	накопленная амортизация и убытки от обесценения		начислено амортизации	Первоначальная стоимость		
Нематериальные активы - всего	5100	за 2019 г.	24 237	(6 431)	3 009	-	-	(5 261)	-	-	27 246	(11 691)
в том числе:	5110	за 2018 г.	8 082	(3 165)	16 155	-	-	(3 286)	-	-	24 237	(6 431)
Исключительное право патентообладателя на изобретение, промышленный образец, полезную модель	5101	за 2019 г.	2 240	(1 037)	83	-	-	(2 114)	-	-	2 323	(3 151)
Исключительное право владельца на товарный знак и знак обслуживания, наименование места происхождения товара	5111	за 2018 г.	2 240	(828)	-	-	-	(209)	-	-	2 240	(1 037)
Прочие нематериальные активы	5102	за 2019 г.	12 861	(3 247)	1 413	-	-	(409)	-	-	14 274	(3 656)
Исключительное авторское право на программы для ЭВМ, базы данных	5112	за 2018 г.	1 745	(1 612)	11 116	-	-	(1 635)	-	-	12 861	(3 247)
	5103	за 2019 г.	7 329	(1 381)	970	-	-	(2 200)	-	-	8 299	(3 581)
	5113	за 2018 г.	2 290	(367)	5 039	-	-	(984)	-	-	7 329	(1 381)
	5104	за 2019 г.	1 808	(767)	543	-	-	(538)	-	-	2 351	(1 304)
	5114	за 2018 г.	1 808	(328)	-	-	-	(439)	-	-	1 808	(767)

**1.2. Первоначальная стоимость нематериальных активов, созданных самой организацией**

Наименование показателя	Код	На 31 декабря 2019 г.		На 31 декабря 2018 г.	
		5120	-	5121	2 362
Всего					
в том числе:					



### 1.3. Нематериальные активы с полностью погашенной стоимостью

Наименование показателя	Код	На 31 декабря 2019 г.	На 31 декабря 2018 г.	На 31 декабря 2017 г.
Всего	5130	64	-	-
в том числе:				
Исключительное право владельца на товарный знак и знак обслуживания, наименование места происхождения товаров	5131	39	-	-
	5132	-	-	-
Исключительное право патентообладателя на изобретение, промышленный образец, полезную модель	5133	3	-	-
Прочие нематериальные активы	5134	22	-	-

### 1.4. Наличие и движение результатов НИОКР

Наименование показателя	Код	Период	На начало года		Поступило	Изменения за период		На конец периода	
			первоначальная стоимость	часть стоимости, списанной на расходы		первоначальная стоимость	часть стоимости, списанной на расходы	первоначальная стоимость	часть стоимости, списанной на расходы
НИОКР - всего	5140	за 2019 г.	-	-	-	-	-	-	-
	5150	за 2018 г.	-	-	-	-	-	-	-
в том числе:	5141	за 2019 г.	-	-	-	-	-	-	-
	5151	за 2018 г.	-	-	-	-	-	-	-

## 1.5. Незаконченные и неоформленные НИОКР и незаконченные операции по приобретению нематериальных активов

Наименование показателя	Код	Период	На начало года	Изменения за период			На конец периода
				затраты за период	списано затрат как не достигших положительного результата	принято к учету в качестве нематериальных активов или НИОКР	
Затраты по незаконченным исследованиям и разработкам - всего	5160	за 2019 г.	-	-	-	-	-
	5170	за 2018 г.	-	-	-	-	-
В том числе:							
Незаконченные операции по приобретению нематериальных активов - всего	5161	за 2019 г.	-	-	-	-	-
	5171	за 2018 г.	-	-	-	-	-
в том числе:	5180	за 2019 г.	1 369	3 803	-	(2 981)	2 181
	5190	за 2018 г.	9 102	7 161	-	(14 904)	1 359
Товарный знак IEK GROUP	5181	за 2019 г.	65	28	-	(93)	-
	5191	за 2018 г.	-	65	-	-	65
Сайт Бренда "GENERICA"	5182	за 2019 г.	-	127	-	(127)	-
Видеоролик "IEK GROUP: Энергия успеха"	5183	за 2019 г.	-	-	-	-	-
	5193	за 2018 г.	-	204	-	(204)	-
Видеоролик "Устройство защиты от дугового пробоя УЗДП IEK"	5184	за 2019 г.	-	106	-	(106)	-
Товарный знак GENERICA новый	5185	за 2019 г.	-	-	-	-	-
	5195	за 2018 г.	-	86	-	(86)	-
Товарный знак ИТК 1267481	5186	за 2019 г.	-	637	-	(637)	-
Товарный знак MODERN	5196	за 2019 г.	-	-	-	-	-
	5187	за 2019 г.	-	-	-	-	-
	5197	за 2018 г.	-	14	-	-	14
Товарный знак «VOLERO»	5188	за 2019 г.	27	37	-	-	64
Сайт Бренда "IEK GROUP"	5198	за 2018 г.	-	27	-	-	27
	5189	за 2019 г.	450	62	-	(512)	-
	5199	за 2018 г.	-	450	-	-	450
Товарный знак ИТК 516545		за 2019 г.	100	-	-	(100)	-
База данных 2D динамических блоков для эл. продукции		за 2018 г.	-	100	-	-	100
		за 2019 г.	-	543	-	(543)	-
Товарный знак Nesta		за 2019 г.	-	154	-	-	154
Товарный знак Elasta		за 2018 г.	-	158	-	-	158
Товарный знак Alliance		за 2018 г.	-	169	-	-	169
ПО Плагин МКНС для БД Revit		за 2019 г.	-	564	-	-	564
Сайт АСКУЗ (asku.iek)		за 2018 г.	-	21	-	(21)	-
Товарный знак KAPAT		за 2019 г.	-	37	-	-	37


Товарный знак АРМАТ	за 2018 г.	-	-	-	-	-	-	-
	за 2019 г.	-	-	-	37	-	-	37
Полезная модель "Натяжной зажим для изолированного воздушного кабеля", заявка №2016144210.	за 2018 г.	-	-	-	-	-	-	-
	за 2019 г.	151	-	-	-	-	-	151
Сайт суббренда "IEK GROUP Academy"	за 2018 г.	133	-	-	18	-	-	151
	за 2019 г.	-	-	-	450	-	-	450
Полезная модель "ЛЕСТНИЧНЫЙ ЛОТОК"	за 2018 г.	85	-	-	14	-	-	99
	за 2019 г.	-	-	-	85	-	-	85
Товарный знак FORMAT (формат)	за 2018 г.	40	-	-	24	-	-	85
	за 2019 г.	-	-	-	40	-	-	85
Товарный знак ESCA (ЭСКА)	за 2018 г.	40	-	-	40	-	(64)	-
	за 2019 г.	40	-	-	40	-	(64)	40
Товарный знак GRIDA (ГРИДА)	за 2018 г.	40	-	-	40	-	-	40
	за 2019 г.	40	-	-	40	-	-	40
Товарный знак LESTA (ЛЕСТА)	за 2018 г.	40	-	-	40	-	-	40
	за 2019 г.	40	-	-	40	-	-	40
Товарный знак КРЕПТА (КРЕПТА)	за 2018 г.	40	-	-	40	-	(64)	40
	за 2019 г.	40	-	-	40	-	(64)	40
Товарный знак ESCOLINE (ЭКОЛАЙН) 2018	за 2018 г.	31	-	-	-	-	-	40
	за 2019 г.	-	-	-	31	-	-	40
Товарный знак RELY (РЕЛАЙ)	за 2018 г.	41	-	-	24	-	-	31
	за 2019 г.	41	-	-	24	-	(65)	31
Товарный знак ТЕТРА (ТЕТРА)	за 2018 г.	41	-	-	41	-	-	41
	за 2019 г.	58	-	-	41	-	(65)	41
Товарный знак "Готова к реальности"	за 2018 г.	24	-	-	24	-	-	41
	за 2019 г.	-	-	-	58	-	(82)	-
Товарный знак REAL ABILITY	за 2018 г.	44	-	-	24	-	-	58
	за 2019 г.	44	-	-	44	-	(68)	-
Товарный знак "АКЦЕНТ НА КАЧЕСТВО"	за 2018 г.	14	-	-	-	-	-	44
	за 2019 г.	-	-	-	14	-	-	44
Товарный знак "Мы управляем энергией"	за 2018 г.	-	-	-	43	-	-	14
	за 2019 г.	-	-	-	-	-	-	14
Товарный знак GREEN	за 2018 г.	-	-	-	9	-	-	43
	за 2019 г.	-	-	-	9	-	-	43
Товарный знак ELEMENT	за 2018 г.	-	-	-	-	-	-	9
	за 2019 г.	-	-	-	21	-	-	9
Товарный знак NEXT	за 2018 г.	-	-	-	-	-	-	21
	за 2019 г.	-	-	-	9	-	-	21
3D видеоролик оборудование ИТК "Кабель"	за 2018 г.	15	-	-	-	-	(15)	-
	за 2019 г.	15	-	-	-	-	(15)	15
3D видеоролик оборудование ИТК "Шкафы"	за 2018 г.	15	-	-	-	-	(15)	-
	за 2019 г.	15	-	-	-	-	(15)	15
3D видеоролик оборудование ИТК "СКС"	за 2018 г.	15	-	-	-	-	(15)	-
	за 2019 г.	15	-	-	-	-	(15)	15
Видеоролик "Заставка ONI 3D, Т3№14	за 2018 г.	10	-	-	-	-	(10)	-
	за 2019 г.	-	-	-	10	-	-	15
Товарный знак «IEK лотос»	за 2018 г.	-	-	-	-	-	-	10
	за 2019 г.	-	-	-	66	-	(109)	-



школе №9 Уюмень ТЭ№9

Програмный продукт "АРМ Оператора"

	за 2018 г.		за 2018 г.		за 2018 г.
	-		122		(122)
	за 2019 г.		158		-
	за 2018 г.		-		158
	-		-		-



Забелин Андрей  
Николаевич  
(расшифровка подписи)

Руководитель

19 мая 2020 г.

**2. Основные средства  
2.1. Наличие и движение основных средств**

Наименование показателя	Код	Период	На начало года				Изменения за период				На конец периода	
			первоначальная стоимость	накопленная амортизация	Поступило	выбыло объектов первоначальная стоимость	накопленная амортизация	начислено амортизации	Первоначальная стоимость	Накопленная амортизация	первоначальная стоимость	накопленная амортизация
Основные средства (без учета доходных вложений в материальные ценности) - всего	5200	за 2019 г.	1 654 168	(864 707)	376 104	(100 673)	(45 890)	(186 450)	-	-	1 929 599	(1 005 268)
	5210	за 2018 г.	1 437 231	(592 802)	325 206	(108 269)	(10 960)	(282 865)	-	-	1 654 168	(864 707)
Основное оборудование	5201	за 2019 г.	10 067	(8 043)	1 266	(87)	(87)	(1 136)	-	-	11 246	(9 092)
	5211	за 2018 г.	5 320	(4 005)	4 747	-	-	(4 038)	-	-	10 067	(8 043)
Производственный и хозяйственный инвентарь	5202	за 2019 г.	10 817	(5 997)	2 376	(163)	(163)	(1 387)	-	-	13 030	(7 221)
	5212	за 2018 г.	7 321	(5 694)	4 174	(678)	(538)	(841)	-	-	10 817	(5 997)
Машины и оборудование (кроме офисного)	5203	за 2019 г.	1 463 005	(804 986)	269 064	(58 734)	(45 118)	(174 480)	-	-	1 673 335	(934 348)
	5213	за 2018 г.	1 324 364	(543 652)	197 553	(58 499)	(7 849)	(269 596)	-	-	1 463 005	(804 986)
Другие виды основных средств	5204	за 2019 г.	275	(112)	-	-	-	(50)	-	-	275	(162)
	5214	за 2018 г.	275	(62)	-	-	-	(50)	-	-	275	(112)
Здания	5205	за 2019 г.	36 015	(13 688)	53 109	-	-	(2 600)	-	-	89 124	(16 288)
	5215	за 2018 г.	26 370	(15 033)	11 880	(2 335)	(2 160)	(815)	-	-	36 015	(13 688)
Сооружения	5206	за 2019 г.	53 768	(31 862)	8 034	(522)	(6 797)	-	-	61 280	(38 157)	
	5216	за 2018 г.	44 455	(24 357)	55 657	(46 344)	(7 525)	-	-	53 768	(31 862)	
Земельные участки	5207	за 2019 г.	80 221	-	42 255	(41 167)	-	-	-	-	81 309	-
	5217	за 2018 г.	29 126	-	51 095	-	-	-	-	-	80 221	-
Учтено в составе доходных вложений в материальные ценности - всего	5220	за 2019 г.	89 960	(8 734)	101 664	-	-	(10 303)	-	-	191 624	(19 037)
	5230	за 2018 г.	-	-	89 960	-	-	(8 734)	-	-	89 960	(8 734)
Земельные участки	5221	за 2019 г.	-	-	16 044	-	-	-	-	-	16 044	-
	5231	за 2018 г.	-	-	-	-	-	-	-	-	-	-
Здания	5222	за 2019 г.	-	-	85 620	-	-	(774)	-	-	85 620	(774)
	5232	за 2018 г.	-	-	-	-	-	-	-	-	-	-
Машины и оборудование (кроме офисного)	5223	за 2019 г.	43 616	(2 665)	-	-	-	(2 908)	-	-	43 616	(5 573)
	5233	за 2018 г.	-	-	43 616	-	-	(2 665)	-	-	43 616	(2 665)
Сооружения	5224	за 2019 г.	46 344	(6 069)	-	-	-	(6 621)	-	-	46 344	(12 690)
	5234	за 2018 г.	-	-	46 344	-	-	(6 069)	-	-	46 344	(6 069)

## 2.2. Незавершенные капитальные вложения

Наименование показателя	Код	Период	На начало года	Изменения за период			На конец периода
				затраты за период	списано	принято к учету в качестве основных средств или увеличена стоимость	
Незавершенное строительство и незаконченные операции по приобретению, модернизации и т.п. основных средств - всего	5240	за 2019 г.	81 099	269 581	-	(212 369)	138 311
	5250	за 2018 г.	112 541	199 685	(1 924)	(229 204)	81 099
в том числе:							
Веб-камера Logitech ConferenceCam Group (960-001057)	5241	за 2019 г.	57	-	-	-	-
Принтер HP LaserJet Enterprise MFP M632fnt	5251	за 2018 г.	-	57	-	57	-
	5242	за 2019 г.	-	-	-	-	-
	5252	за 2018 г.	-	101	-	-	57
	5243	за 2019 г.	-	-	-	-	101
Земельный участок (г. Ростов-на-Дону), Кадастр. № 61:44:0080743:38 ИХ	5253	за 2018 г.	-	4 022	-	4 022	-
Земельный участок (г. Краснодар), Кадастр. № 23:43:0108009:53 ИХ	5244	за 2018 г.	-	-	-	-	-
	5254	за 2019 г.	-	12 022	-	12 022	-
Нежилое строение (г. Ростов-на-Дону), Кадастр. № 61:44:0080743:51 ИХ	5245	за 2018 г.	-	-	-	-	-
	5255	за 2018 г.	-	26 598	-	26 598	-
Нежилое здание (г. Краснодар), Кадастр. № 23:43:0108009:225 ИХ	5246	за 2019 г.	-	-	-	-	-
Шкаф-купе	5256	за 2018 г.	-	59 022	-	59 022	-
	5247	за 2019 г.	-	-	-	-	-
	5257	за 2018 г.	-	51	-	51	-
Объектив Olympus ED 12-100mm Pro M.Zuiko	5248	за 2019 г.	-	-	-	-	-
	5258	за 2018 г.	-	69	-	69	-
Штатив с головкой Manfrotto 546BK/504HD	5249	за 2019 г.	-	-	-	-	-
Слайдер	5259	за 2018 г.	-	55	-	55	-
		за 2019 г.	-	-	-	-	-
Спектрометр M1 Mistral		за 2018 г.	-	149	-	149	-
микрорентгенофлуоресцентный		за 2019 г.	-	-	-	-	-
Камера климатическая ЦЦ200Л-3/10		за 2018 г.	-	2 558	-	2 558	-
		за 2019 г.	-	-	-	-	-
Станок прецизионный отрезной МЕСАТОМЕ Т202		за 2018 г.	-	336	-	336	-
		за 2019 г.	-	-	-	-	-
Системный блок I5-8400/2370		за 2018 г.	-	652	-	652	-
PRO4/2*8Gb/2*256SSD/RX5808G/500W Ланверк		за 2019 г.	-	-	-	-	-
Ноутбук Apple MacBook Pro (MR972RU/A) 15.4"		за 2018 г.	-	52	-	52	-
Retina 17/16GB/512SSD/Radeon Pro 560X		за 2019 г.	-	-	-	-	-
МФУ Цветное XEROX VersaLink C7030 с доп.лотком и тумбой		за 2018 г.	-	178	-	178	-
		за 2019 г.	-	-	-	-	-
Шкаф-купе (к.№3146)		за 2018 г.	-	163	-	163	-
		за 2019 г.	-	-	-	-	-
Видеокамера JVC GY-LS300E		за 2018 г.	-	40	-	40	-
		за 2019 г.	-	-	-	-	-
Видеокамера JVC GY-LS300E (2)		за 2018 г.	-	188	-	188	-
		за 2019 г.	-	-	-	-	-
				188	-	188	-

	за 2018 г.	за 2019 г.		за 2018 г.	за 2019 г.		за 2018 г.	за 2019 г.
Ноутбук Dell XPS 13.3" i7-8500Y/16GB/SSD512 (9365-2523)	-	107	-	-	107	-	-	107
Системный блок i7-8700/Z370M/2*16Gb/2*240SSD/GTX1060/650w Ланверк	-	58	-	-	58	-	-	58
Шкаф-куле №2 (каб.218)	-	367	-	-	367	-	-	367
Вентиляторы	-	41	-	-	41	-	-	41
Штатив механический TBP-DM с твердомером TBP-D	-	-	-	-	-	-	-	-
Принтер OKI С833DN цветной	64	-	-	64	-	-	-	-
Термостат электрический	-	59	-	-	59	-	-	59
Набор адаптеров серии DSX для тестирования коммутационных кабелей кат. 5E	-	(1 091)	-	-	(1 091)	-	-	(1 091)
Установка для проведения испытаний раскаленной проволокой- для ТД	-	87	-	-	87	-	-	87
Испытательная камера дождя НВолга КД-1000/РЗ-6	-	1 144	-	-	1 144	-	-	1 144
Прибор АКИП-1370/1 Нагрузка электронная программируемая (с поверкой)	-	3 150	-	-	3 150	-	-	3 150
Блок-контейнер	-	70	-	-	70	-	-	70
Камера соляного тумана "Спираль СТ-1200К" (для лаборатории МП)	-	64	-	-	64	-	-	64
Комплект из двух оправок для испытания кроков по осям X и Y	-	695	-	-	695	-	-	695
Тумба для лаборатории ONI	-	74	-	-	74	-	-	74
Проектор Epson EB-2285U	-	77	-	-	77	-	-	77
Набор адаптеров серии DSX для тестирования коммутационных кабелей кат. 6	-	102	-	-	102	-	-	102
Ноутбук MSI GS43VR 7RE(Phantom Pro)-202XRU 14" Corei5-7300Q, 2,5ГГц, 16Гб, 1000Гб, GeForce GTX1060 (	-	87	-	-	87	-	-	87
Системный блок i5-7400/2*8Gb/B250M-K/500GB/GTX1050 500w Ланверк	-	73	-	-	73	-	-	73
Ноутбук MSI GS43VR 7RE(Phantom Pro)-202XRU 14" Corei5-7300Q, 2,5ГГц, 16Гб, 1000Гб, GeForce GTX1060 (	-	86	-	-	86	-	-	86
Системный блок i7-8700/Z370M/2*16Gb/2*1Тб/GTX1060/450w Ланверк	-	71	-	-	71	-	-	71
Термотрансферный принтер этикеток ZT22042-TOE200FZ Zebra ZT220,203 dpi, Ethernet,RS232, USB	-	72	-	-	72	-	-	72
	-	46	-	-	46	-	-	46



Кофемашина автоматическая, Юра WEB хром (15091)			за 2019 г.	-	-	-	-	-	-
Брошюровщик Fellowes Orion-E, FS-56427, А4, 30л/500л., пл.прукж 731979)			за 2018 г.				126		
			за 2019 г.				-		
Камера тепло/холод/влага MSH 1500Л-7 (термостат)			за 2018 г.				50		
			за 2019 г.				-		
			за 2018 г.				711		711
			за 2019 г.				-		
Системный блок (Б-7600/2*4Gb/H270M-PLUS/2*10GB/2*DVDGE-560T 300w Ланверк			за 2018 г.				40		40
			за 2019 г.				-		
Шкаф картоточный 132*192*422мм			за 2018 г.				60		60
			за 2019 г.				-		
Кондиционер Mitsubishi			за 2018 г.				20		20
			за 2019 г.				-		
Микшер SHURE 4-х канальный автоматический микрофонный			за 2018 г.				57		57
			за 2019 г.				-		
Термостат электрический ТШ 1500Л20			за 2018 г.				231		231
			за 2019 г.				-		
Термостат электрический ВШ 1500Л-7/10			за 2018 г.				859		859
			за 2019 г.				-		
Принтер Zenith Classic, без опций, USB, (цвет панели - красный)			за 2018 г.				55		55
			за 2019 г.				-		
Нежилое здание (гараж) S 628,5 кв.м.			за 2018 г.				4 647		10 359
			за 2019 г.				-		
Склад хранения ГП (быстровозводимый) S 9702 кв.м.			за 2018 г.			5 712	-		-
			за 2019 г.			-	-		-
Производственный корпус S 11200 кв.м.			за 2018 г.			42 784	-	832	-
			за 2019 г.			34 764	-	50 940	85 704
Асфальтобетонная площадка S 32000 кв.м.			за 2018 г.			573	-	34 191	34 764
			за 2019 г.			-	-	-	-
Нежилое здание (склад запасных частей)			за 2018 г.			46 329	-	15	46 344
			за 2019 г.			-	-	-	-
Система контроля учета			за 2018 г.			4 022	-	-	4 022
			за 2019 г.			-	-	-	-
Модернизация котельной № 2			за 2018 г.			235	-	47	282
			за 2019 г.			986	-	-	-
Неотд. улучшение аренд.имущ-ва (склад готовой продукции №2) - Помещение испытательной лаборатории			за 2018 г.			986	-	-	986
			за 2019 г.			-	-	-	986
Система оборотн.водоснабж.цеха термопластавтоматов			за 2018 г.			715	-	514	-
			за 2019 г.			-	-	-	1 229
Клеши для точечной контактной сварки ТЕСНА_3321/380			за 2018 г.			65	-	708	-
			за 2019 г.			282	-	-	773
Компрессор ВК 75Е-8			за 2018 г.			282	-	-	282
			за 2019 г.			-	-	-	282
Линия пестничного лотка и аксессуаров			за 2018 г.			687	-	-	-
			за 2019 г.			98	-	1 241	-
Полуавтоматическая линия с ЦПУ для упаковки шкафов			за 2018 г.			98	-	36 960	1 928
			за 2019 г.			-	-	-	23 908
Пылеулавливающий агрегат ПУ-1500/SP			за 2018 г.			1	-	-	13 150
			за 2019 г.			-	-	-	98
			за 2018 г.			-	-	-	-
			за 2019 г.			-	-	2 466	-
			за 2018 г.			-	-	-	-
			за 2019 г.			-	-	-	-
			за 2018 г.			102	-	3	105

	за 2019 г.								
Роботизированный сварочный комплекс № 4									
Скоростные линии Ирон	за 2018 г.	9 539	1 905	-	-	-	-	-	-
	за 2019 г.	107	-	-	-	11 444	-	-	-
Пресс-формы	за 2018 г.	44	63	-	-	-	-	-	107
	за 2019 г.	-	-	-	-	-	-	-	107
Земельные участки	за 2018 г.	39	50 286	-	-	-	-	-	-
	за 2019 г.	23	942	-	-	50 325	-	-	-
Площадка и помещение для прессования мусора	за 2018 г.	264	50 854	-	-	-	-	-	-
	за 2019 г.	768	754	-	-	51 095	-	-	23
Производственный участок (пристройка к СТОА кад.№71:23:010102:754)	за 2018 г.	-	768	-	-	1 522	-	-	-
	за 2019 г.	31 059	13 198	-	-	44 257	-	-	768
Площадка для складирования продукции (ЗУ Мирная, АБЗ)	за 2018 г.	112	216	-	-	-	-	-	-
	за 2019 г.	-	112	-	-	-	-	-	31 059
Системы установок АВТ, АПС, СОУЗ-Неж.зд.-холод.склад. хранения комплект. №71:23:010102:819	за 2018 г.	76	370	-	-	-	-	-	328
	за 2019 г.	35	76	-	-	-	-	-	112
Система автоматической пожарной сигнализации	за 2018 г.	-	35	-	-	-	-	-	446
	за 2019 г.	81	-	-	-	1 196	-	-	76
Модернизация линии по производству ДИН-РЕЙКИ	за 2018 г.	-	-	-	-	-	-	-	-
	за 2019 г.	81	-	-	-	-	-	-	35
Стенд испытания консолей ТО 269-2/00.00	за 2018 г.	76	336	-	-	-	-	-	81
	за 2019 г.	-	76	-	-	-	-	-	81
Линия для выпуска перегородки металлототка 50,80,100мм	за 2018 г.	107	93	-	-	-	-	-	-
	за 2019 г.	-	107	-	-	-	-	-	76
Автоматическая линия производства Крышки для лотков 50мм-600мм	за 2018 г.	1 326	1 529	-	-	-	-	-	200
	за 2019 г.	-	1 326	-	-	-	-	-	107
Производство радиусных аксессуаров 1-ый этап	за 2018 г.	81	-	-	-	-	-	-	2 855
	за 2019 г.	-	81	-	-	-	-	-	1 326
Штамп для гибки крышки крестовины R100	за 2018 г.	648	-	-	-	-	-	-	-
	за 2019 г.	-	648	-	-	-	-	-	81
Штамп для формовки крышки крестовины R100	за 2018 г.	-	648	-	-	-	-	-	-
	за 2019 г.	800	-	-	-	-	-	-	648
Газовая горелка GAS P 150/2 CE-03	за 2018 г.	277	800	-	-	-	-	-	-
	за 2019 г.	-	277	-	-	-	-	-	800
Терминал Инфо-Mats	за 2018 г.	-	277	-	-	-	-	-	-
	за 2019 г.	429	363	-	-	-	-	-	277
Линии для производства двустенной гофрированной трубы ПНД/ПВД в Бердске	за 2018 г.	444	429	-	-	-	-	-	-
	за 2019 г.	-	83	-	-	-	-	-	429
Дробилка PSP-400-500F	за 2018 г.	695	444	-	-	-	-	-	-
	за 2019 г.	-	695	-	-	-	-	-	444
Линии для производства двустенной гофрированной трубы ПНД/ПВД в Ясногорске	за 2018 г.	155	695	-	-	-	-	-	-
	за 2019 г.	-	155	-	-	-	-	-	695
Промышленный чиллер MR-H	за 2018 г.	5 288	22	-	-	-	-	-	-
	за 2019 г.	-	5 288	-	-	-	-	-	155
Транспортер угловой	за 2018 г.	106	-	-	-	-	-	-	-
	за 2019 г.	-	106	-	-	-	-	-	5 288
Двушnekовый экструдер KBA59/KONCE KBA59	за 2018 г.	155	-	-	-	-	-	-	-
	за 2019 г.	-	155	-	-	-	-	-	106
Экструзионная линия для производства ПЕХ	за 2018 г.	-	155	-	-	-	-	-	-
	за 2019 г.	46	21 425	-	-	-	-	-	155
						21 471			-

	за 2018 г.	за 2019 г.	за 2018 г.	за 2019 г.	за 2018 г.	за 2019 г.	за 2018 г.	за 2019 г.	за 2018 г.	за 2019 г.
кабель-канала										
Программный продукт 1С 3УП		173		46						46
Насосная установка GRUNDFOS Multifit MSS.11.1.2 1x230v кабель 4м		89		173					284	
Паллетоукладчик E-Advanced MPS2		563		89					89	
Пресс ПГП-12(Р)		149		563					563	
Штамп прогрессивный для производства Полулетли ЕЕК705.002		519		149					149	
Штамп прогрессивный для производства Полулетли ЕЕК 705.005		525		519					519	
Нежилое здание (слад материалов S 424.1 м2) 71:23:010102:783				525					525	
Нежилое сооружение (подъездной ж/д путь№1 протяж. 480 м) 71:23:010102:925				2 422					525	525
Нежилое сооружение (подъездной ж/д путь№2 протяж. 210 м) 71:23:010102:810				1 122					149	1 122
Строительство пристройки к цеху №3				4 722					519	4 722
Артезианская скважина №2				1 708						1 708
600-2895 МКНС-Шинопровод (подготовка помещения)				2 203						2 203
Система автоном.автоматич.пожар.сигнализации, оповещени я и управления эвакуацией людей при пожаре 600-2895 МКНС-Шинопровод (оборудование)				3 654						3 654
9715 Услуги банка ФРГ 2				64						64
Транспортер				166						166
Автоматизация планирования и диспетчеризации на производстве (APS)				411						411
Программно-аппаратный комплекс по сбору и анализу машинных данных/автоматич.сбор инф-ции				255						255
Программное обеспечение для ПДО SIMATIC GT				18						18
Комплект из 115 форм для гофрированной трубы внешним d 16 мм				503						503
Комплект из 115 форм для гофрированной трубы внешним d 25 мм				2 130						2 130
Комплект из 115 форм для гофрированной трубы внешним d 32 мм				2 215						2 215
Комплект из 96 одноканальных форм для производства гофрированной трубы d 40 мм для гофратора F65/94				1 108						1 108
				1 108						1 108
				1 250						1 250


	за 2019 г.	за 2018 г.	за 2019 г.	за 2018 г.	за 2019 г.	за 2018 г.
Комплект из 96 одноканальных форм для производства гофрированной трубы с 50 мм для гофратора F65/94	-	-	1 250	-	-	1 250
Комплект из 96 одноканальных форм для производства гофрированной трубы с 63 мм для гофратора F65/94	-	-	1 250	-	-	1 250
Насос Grundfos TP 150-340/4 BAQE 3*400v	-	-	-	-	659	-
Насос TP66-340/2 A-F-A-BAQE	-	-	-	-	-	659
Таль электрическая HVA1443 IE306SK г/п 12,5тн	-	-	-	-	96	96
Установка для нанесения дорожной разметки SPLM-850	-	-	-	-	406	406
Фильеры	-	-	-	-	89	89
Штампы	-	-	-	-	2 932	2 932
	-	-	2 330	-	-	2 330

### 2.3. Изменение стоимости основных средств в результате достройки, дооборудования, реконструкции и частичной ликвидации

Наименование показателя	Код	за 2019 г.	за 2018 г.
Увеличение стоимости объектов основных средств в результате достройки, дооборудования, реконструкции - всего	5260	1 459	3 717
в том числе:			
Ограждение территории предприятия	5261	-	67
Система видеонаблюдения периметра комплекса	5262	744	2 158
Система оборотн.водоснабж.цеха термопластавтоматов	5263	-	773
Стенд БРН для испытания металлических лотков	5264	-	380
Вырубной станок модели TruPunch 3000 (S11)	5265	-	339
Ливневая и дренажная канализация цеха № 4	5266	24	-
Погрузочно-разгруз.площадка №3 (скл.гот.пр.)	5267	114	-
Уменьшение стоимости объектов основных средств в результате частичной ликвидации - всего:	5270	-	-
в том числе:			
	5271	-	-

## 2.4. Иное использование основных средств

Наименование показателя	Код	На 31 декабря 2019 г.	На 31 декабря 2018 г.	На 31 декабря 2017 г.
Переданные в аренду основные средства, числящиеся на балансе	5280	138 103	81 226	-
Переданные в аренду основные средства, числящиеся за балансом	5281	879	879	879
Полученные в аренду основные средства, числящиеся на балансе	5282	-	-	-
Полученные в аренду основные средства, числящиеся за балансом	5283	772 155	739 659	714 811
Объекты недвижимости, принятые в эксплуатацию и фактически используемые, находящиеся в процессе государственной регистрации	5284	-	-	-
Основные средства, переведенные на консервацию	5285	838	5 690	-
Иное использование основных средств (заполн. др.)	5286	-	-	-
	5287	-	-	-



Руководитель  
Забелин Андрей  
Николаевич  
(расшифровка подписи)

19 мая 2020 г.

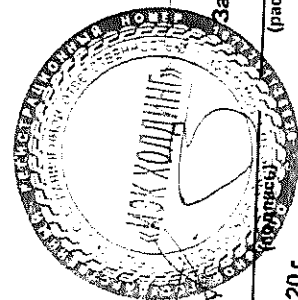
### 3. Финансовые вложения

#### 3.1. Наличие и движение финансовых вложений

Наименование показателя	Код	Период	На начало года		Изменения за период				На конец периода	
			первоначальная стоимость	накопленная корректировка	Поступило	выбыло (погашено)		Текущей рыночной стоимости (убытков от обесценения)	первоначальная стоимость	накопленная корректировка
						начисление процентов (включая доведенные первоначальной стоимости до номинальной)	накопленная корректировка			
Долгосрочные - всего	5301	за 2019 г.	551	-	721 088	(5)	-	-	721 635	-
	5311	за 2018 г.	542	-	15	(5)	-	-	551	-
в том числе:	5302	за 2019 г.	-	-	-	-	-	-	-	-
	5312	за 2018 г.	-	-	-	-	-	-	-	-
Краткосрочные - всего	5305	за 2019 г.	28 293	-	693 592	(238 945)	-	-	482 940	-
	5315	за 2018 г.	28 293	-	84 055	(84 055)	-	-	28 293	-
в том числе:	5306	за 2019 г.	-	-	-	-	-	-	-	-
	5316	за 2018 г.	-	-	-	-	-	-	-	-
Финансовых вложений - итого	5300	за 2019 г.	28 844	-	1 414 680	(238 950)	-	-	1 204 575	-
	5310	за 2018 г.	28 835	-	84 070	(84 060)	-	-	28 844	-

## 3.2. Иное использование финансовых вложений

Наименование показателя	Код	На 31 декабря 2019 г.	На 31 декабря 2018 г.	На 31 декабря 2017 г.
Финансовые вложения, находящиеся в залоге - всего	5320	-	-	-
в том числе:				
Финансовые вложения, переданные третьим лицам (кроме продаж) - всего	5321	-	-	-
в том числе:	5325	-	-	-
Иное использование финансовых вложений	5326	-	-	-
	5329	-	-	-



Забелин Андрей  
Николаевич  
(расшифровка подписи)

Руководитель

19 мая 2020 г.


**4. Запасы**  
**4.1. Наличие и движение запасов**

Наименование показателя	Код	Период	На начало года			Изменения за период				На конец периода			
			себе-стоимость	величина резерва под снижение стоимости	балансовая стоимость	поступления и затраты	выбыло		убытков от снижения стоимости	оборот запасов между их группами (выдачей)	себе-стоимость	величина резерва под снижение стоимости	балансовая стоимость
							себе-стоимость	резерв под снижение стоимости					
Запасы - всего	5400	за 2019 г.	3 602 434	-	3 602 434	31 613 874	(30 388 825)	-	X	4 827 482	-	4 827 482	
	5420	за 2018 г.	2 577 159	-	2 577 159	59 783 043	(58 757 768)	-	X	3 602 434	-	3 602 434	
в том числе:													
Сырье, материалы и другие аналогичные ценности	5401	за 2019 г.	501 891	-	501 891	3 916 160	(3 944 412)	-	-	473 639	-	473 639	
	5421	за 2018 г.	412 789	-	412 799	3 925 209	(3 836 117)	-	-	501 891	-	501 891	
Готовая продукция	5402	за 2019 г.	699 084	-	699 084	8 759 150	(8 884 982)	-	-	573 252	-	573 252	
	5422	за 2018 г.	47	-	47	9 174 526	(8 475 489)	-	-	699 084	-	699 084	
Товары для перепродажи	5403	за 2019 г.	2 330 535	-	2 330 535	11 831 763	(10 446 100)	-	-	3 716 198	-	3 716 198	
	5423	за 2018 г.	2 083 776	-	2 083 776	7 528 407	(7 281 647)	-	-	2 330 535	-	2 330 535	
Товары и готовая продукция отгруженные	5404	за 2019 г.	1 210	-	1 210	1 917	(2 733)	-	-	394	-	394	
	5424	за 2018 г.	-	-	-	1 210	-	-	-	1 210	-	1 210	
Затраты в незавершенном производстве	5405	за 2019 г.	33 388	-	33 388	3 940 166	(3 938 157)	-	-	35 387	-	35 387	
	5425	за 2018 г.	-	-	-	36 659 223	(36 625 835)	-	-	33 388	-	33 388	
Прочие запасы и затраты	5406	за 2019 г.	36 325	-	36 325	3 164 728	(3 172 441)	-	-	28 612	-	28 612	
	5426	за 2018 г.	80 537	-	80 537	2 494 468	(2 538 680)	-	-	36 325	-	36 325	
Расходы будущих периодов (для объектов аналитического учета, которые в балансе отражаются в составе «Запасов»)	5407	за 2019 г.	-	-	-	-	-	-	-	-	-	-	
	5427	за 2018 г.	-	-	-	-	-	-	-	-	-	-	
	5408	за 2019 г.	-	-	-	-	-	-	-	-	-	-	
	5428	за 2018 г.	-	-	-	-	-	-	-	-	-	-	



## 4.2. Запасы в залоге

Наименование показателя Запасы, не оплаченные на отчетную дату - всего в том числе:	Код	На 31 декабря 2019 г.	На 31 декабря 2018 г.	На 31 декабря 2017 г.
Запасы, находящиеся в залоге по договору - всего в том числе:	5440	-	-	-
	5441	-	-	-
	5445	-	-	-
	5448	-	-	-



Забелин Андрей  
Николаевич  
(расшифровка подписи)

Руководитель  
(подпись)

19 мая 2020 г.

**5. Дебиторская и кредиторская задолженность**  
**5.1. Наличие и движение дебиторской задолженности**

Наименование показателя	Код	Период	На начало года		Изменения за период							На конец периода				
			учтенная по условиям договора	величина резерва по сомнительным долгам	в результате хозяйственных операций (сумма долга по сделке, операции)	поступление	применяющиеся проценты, штрафы и иные начисления	погашение	списание на финансовый результат	восстановление резерва	перевод из долгосрочного в краткосрочную задолженность	перевод из дебиторской в кредиторскую задолженность	перевод из кредиторской в дебиторскую задолженность	учтенная по условиям договора	величина резерва по сомнительным долгам	
																за 2019 г.
Долгосрочная дебиторская задолженность - всего	5501	за 2019 г.	-	-	-	-	-	-	-	-	-	-	-	-	-	-
	5521	за 2018 г.	-	-	-	-	-	-	-	-	-	-	-	-	-	-
в том числе:																
Расчеты с покупателями и заказчиками	5502	за 2019 г.	-	-	-	-	-	-	-	-	-	-	-	-	-	-
	5522	за 2018 г.	-	-	-	-	-	-	-	-	-	-	-	-	-	-
Авансы выданные	5503	за 2019 г.	-	-	-	-	-	-	-	-	-	-	-	-	-	-
	5523	за 2018 г.	-	-	-	-	-	-	-	-	-	-	-	-	-	-
Прочая	5504	за 2019 г.	-	-	-	-	-	-	-	-	-	-	-	-	-	-
	5524	за 2018 г.	-	-	-	-	-	-	-	-	-	-	-	-	-	-
Краткосрочная дебиторская задолженность - всего	5510	за 2019 г.	5 254 240	(15 925)	2 924 605	15 209	(2 952 718)	(34)	-	-	-	-	-	-	-	-
	5530	за 2018 г.	2 870 029	(11 239)	6 044 636	20 018	(3 660 425)	-	-	-	-	-	-	-	-	-
в том числе:																
Расчеты с покупателями и заказчиками	5511	за 2019 г.	4 039 288	(15 925)	2 148 321	-	(1 271 172)	-	-	-	-	-	-	-	-	-
	5531	за 2018 г.	2 702 807	(11 239)	4 141 850	-	(2 805 169)	-	-	-	-	-	-	-	-	-
Авансы выданные	5512	за 2019 г.	752 016	-	719 011	-	(1 252 897)	(34)	-	-	-	-	-	-	-	-
	5532	за 2018 г.	120 514	-	1 327 979	-	(696 477)	-	-	-	-	-	-	-	-	-
Прочая	5513	за 2019 г.	462 926	-	57 274	15 209	(428 649)	-	-	-	-	-	-	-	-	-
	5533	за 2018 г.	46 708	-	574 997	20 018	(158 779)	-	-	-	-	-	-	-	-	-
Итого	5500	за 2019 г.	5 254 240	(15 925)	2 924 605	15 209	(2 952 718)	(34)	-	-	-	-	-	-	-	-
	5520	за 2018 г.	2 870 029	(11 239)	6 044 636	20 018	(3 660 425)	-	-	-	-	-	-	-	-	-

## 5.2. Просроченная дебиторская задолженность


Наименование показателя	Код	На 31 декабря 2019 г.		На 31 декабря 2018 г.		На 31 декабря 2017 г.	
		учтенная по условиям договора	балансовая стоимость	учтенная по условиям договора	балансовая стоимость	учтенная по условиям договора	балансовая стоимость
Всего							
в том числе:							
расчеты с покупателями и заказчиками	5540						
расчеты с поставщиками и заказчиками (в части авансовых платежей, предоплат)	5541						
прочая	5542						
	5543						
	5544						

## 5.3. Наличие и движение кредиторской задолженности

Наименование показателя	Код	Период	Остаток на начало года	Изменения за период					перевод из кредиторской в дебиторскую задолженность	перевод из дебиторской в кредиторскую задолженность	перевод из долго- в краткосрочную задолженность	Остаток на конец периода
				в результате хозяйственных операций (сумма долга по ссудке, операции)	причитающиеся проценты, штрафы и иные начисления	погашение	списание на финансовый результат	выбыло				
Долгосрочная кредиторская задолженность - всего	5551	за 2019 г.	69 555	1 673 357		2 050						1 742 917
в том числе:	5571	за 2018 г.	560	723 995			(2 045)					69 555
кредиты												
займы	5552	за 2019 г.	-	1 252 201			(7)					1 252 194
	5572	за 2018 г.	560	654 440								
прочая	5553	за 2019 г.	69 555	421 156		2 050						
	5573	за 2018 г.	-	69 555			(2 038)					490 723
	5554	за 2019 г.	-	-								69 555
	5574	за 2018 г.	-	-								-
	5555	за 2019 г.	-	-								-
	5575	за 2018 г.	-	-								-
Краткосрочная кредиторская задолженность - всего	5560	за 2019 г.	6 739 333	19 191 389		101 228				X	X	7 321 646
в том числе:	5560	за 2018 г.	3 356 690	19 159 872		75 070						6 739 333
расчеты с поставщиками и подрядчиками	5561	за 2019 г.	4 657 596	10 622 358		2 087						5 273 216
	5581	за 2018 г.	1 941 315	13 359 847		161						4 657 586
авансы полученные	5562	за 2019 г.	14 831	6 980								11 813
	5582	за 2018 г.	118 725	12 655								14 831
расчеты по налогам и взносам	5563	за 2019 г.	175 218	256 468								194 500
	5583	за 2018 г.	308 357	339 056								175 218
кредиты	5564	за 2019 г.	838 332	5 925 845		97 479						13 964
	5584	за 2018 г.	196 426	4 154 606		74 508						838 332
займы	5565	за 2019 г.	-	-		1 635						63
	5585	за 2018 г.	-	-								-
прочая	5566	за 2019 г.	1 053 366	2 378 740		27						1 828 090
	5586	за 2018 г.	791 887	1 293 508		401						1 053 366
	5567	за 2019 г.	-	-								-
	5587	за 2018 г.	-	-								-
Итого	5550	за 2019 г.	6 808 888	20 864 746		103 278				X	X	9 064 563
	5570	за 2018 г.	3 357 280	19 883 867		75 070				X	X	6 808 888

**5.4. Просроченная кредиторская задолженность**

Наименование показателя	Код	На 31 декабря 2019 г.	На 31 декабря 2018 г.	На 31 декабря 2017 г.
Всего	5590	-	-	-
в том числе:				
расчеты с поставщиками и подрядчиками	5591	-	-	-
расчеты с покупателями и заказчиками	5592	-	-	-
	5593	-	-	-




Руководитель \_\_\_\_\_  
 (подпись)  
 19 мая 2020 г.

Белин Андрей  
 Николаевич  
 (расшифровка подписи)

**6. Затраты на производство**

Наименование показателя	Код	за 2019 г.	за 2018 г.
Материальные затраты	5610	14 819 065	10 375 601
Расходы на оплату труда	5620	1 430 456	1 186 961
Отчисления на социальные нужды	5630	388 209	331 494
Амортизация	5640	185 616	171 643
Прочие затраты	5650	2 305 564	1 863 887
Итого по элементам	5660	19 128 910	13 929 586
Изменение остатков (прирост [-]); незавершенного производства, готовой продукции и др.	5670	(1 253 301)	(944 100)
Изменение остатков (уменьшение [+]); незавершенного производства, готовой продукции и др.	5680		
Итого расходы по обычным видам деятельности	5600	17 875 609	12 993 402




Забелин Андрей  
Николаевич  
(расшифровка подписи)

Руководитель

19 мая 2020 г.

## 7. Оценочные обязательства

Наименование показателя	Код	Остаток на начало года	Признано	Погашено	Списано как избыточная сумма	Остаток на конец периода
Оценочные обязательства - всего	5700	47 629	140 637	(26 914)	-	161 352
в том числе:						
резерв на оплату отпусков	5701	47 629	140 637	(26 914)	-	161 352



Забегин Андрей

Николаевич


(подпись) (руководитель)

Руководитель

19 мая 2020 г.

**8. Обеспечения обязательств**

Наименование показателя	Код	На 31 декабря 2019 г.	На 31 декабря 2018 г.	На 31 декабря 2017 г.
Полученные - всего	5800	-	4 346	41 197
в том числе:				
Выданные - всего	5801	-	-	-
в том числе:	5810	275 505	198 528	375 383
	5811	-	-	-



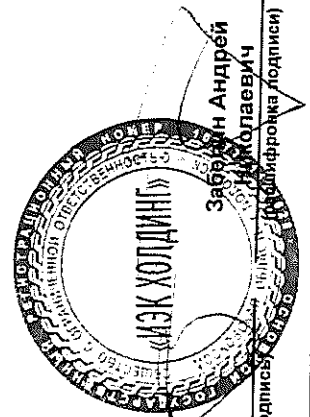
Забегун Андрей  
Николаевич  
(подпись)

Руководитель

19 мая 2020 г.

## 9. Государственная помощь

Наименование показателя	Код	за 2019 г.		за 2018 г.	
		Получено	Возвращено	Получено	Возвращено
Получено бюджетных средств - всего	5900		236		890
в том числе:					
на текущие расходы	5901		236		890
на вложения во внеоборотные активы	5905		-		-
Бюджетные кредиты - всего					
в том числе:					
за 2019 г.	5910				
за 2018 г.	5920				
за 2019 г.	5911				
за 2018 г.	5921				



Руководитель

Заболотин Андрей Николаевич

(подпись) (инициалы, фамилия, отчество)

19 мая 2020 г.





## **АУДИТОРСКОЕ ЗАКЛЮЧЕНИЕ**

Участникам  
Общества с ограниченной ответственностью  
«ИЭК Холдинг»

### **Мнение**

Мы провели аудит прилагаемой годовой бухгалтерской отчетности общества с ограниченной ответственностью «ИЭК Холдинг» (ОГРН 1077761125628, 142100, Московская обл., г. Подольск, проспект Ленина, д. 107/49, офис 457) (далее Организация), состоящей из бухгалтерского баланса по состоянию на 31 декабря 2020 года, отчета о финансовых результатах, приложений к бухгалтерскому балансу и отчету о финансовых результатах, в том числе отчета об изменениях капитала и отчета о движении денежных средств за 2020 год, пояснений к бухгалтерскому балансу и отчету о финансовых результатах, включая основные положения учетной политики.

По нашему мнению, прилагаемая годовая бухгалтерская отчетность отражает достоверно во всех существенных отношениях финансовое положение Организации по состоянию на 31 декабря 2020 года, финансовые результаты ее деятельности и движение денежных средств за 2020 год в соответствии с правилами составления бухгалтерской отчетности, установленными в Российской Федерации.

### **Основание для выражения мнения**

Мы провели аудит в соответствии с Международными стандартами аудита (МСА). Наша ответственность в соответствии с этими стандартами описана в разделе «Ответственность аудитора за аудит годовой бухгалтерской отчетности» настоящего заключения. Мы являемся независимыми по отношению к Организации в соответствии с Правилами независимости аудиторов и аудиторских организаций и Кодексом профессиональной этики аудиторов, соответствующими Кодексу этики профессиональных бухгалтеров, разработанному Советом по международным стандартам этики для профессиональных бухгалтеров, и нами выполнены прочие иные обязанности в соответствии с этими требованиями профессиональной этики. Мы полагаем, что полученные нами аудиторские доказательства являются достаточными и надлежащими, чтобы служить основанием для выражения нашего мнения.

### **Ответственность руководства и лиц, отвечающих за корпоративное управление Организации за годовую бухгалтерскую отчетность**

Руководство несет ответственность за подготовку и достоверное представление указанной годовой бухгалтерской отчетности в соответствии с правилами составления бухгалтерской отчетности, установленными в Российской Федерации, и за систему внутреннего контроля, которую руководство считает необходимой для подготовки годовой бухгалтерской отчетности, не содержащей существенных искажений вследствие недобросовестных действий или ошибок.



При подготовке годовой бухгалтерской отчетности руководство несет ответственность за оценку способности Организации продолжать непрерывно свою деятельность, за раскрытие в соответствующих случаях сведений, относящихся к непрерывности деятельности, и за составление отчетности на основе допущения о непрерывности деятельности, за исключением случаев, когда руководство намеревается ликвидировать Организацию, прекратить ее деятельность или когда у него отсутствует какая-либо иная реальная альтернатива, кроме ликвидации или прекращения деятельности.

Лица, отвечающие за корпоративное управление, несут ответственность за надзор за подготовкой годовой бухгалтерской отчетности Организации.

### **Ответственность аудитора за аудит годовой бухгалтерской отчетности**

Наша цель состоит в получении разумной уверенности в том, что годовая бухгалтерская отчетность не содержит существенных искажений вследствие недобросовестных действий или ошибок, и в выпуске аудиторского заключения, содержащего наше мнение. Разумная уверенность представляет собой высокую степень уверенности, но не является гарантией того, что аудит, проведенный в соответствии с МСА, всегда выявляет существенные искажения при их наличии. Искажения могут быть результатом недобросовестных действий или ошибок и считаются существенными, если можно обоснованно предположить, что в отдельности или в совокупности они могут повлиять на экономические решения пользователей, принимаемые на основе этой годовой бухгалтерской отчетности. В рамках аудита, проводимого в соответствии с МСА, мы применяем профессиональное суждение и сохраняем профессиональный скептицизм на протяжении всего аудита. Кроме того, мы выполняем следующее:

- 1) выявляем и оцениваем риски существенного искажения годовой бухгалтерской отчетности вследствие недобросовестных действий или ошибок; разрабатываем и проводим аудиторские процедуры в ответ на эти риски; получаем аудиторские доказательства, являющиеся достаточными и надлежащими, чтобы служить основанием для выражения нашего мнения. Риск необнаружения существенного искажения в результате недобросовестных действий выше, чем риск необнаружения существенного искажения в результате ошибки, так как недобросовестные действия могут включать сговор, подлог, умышленный пропуск, искаженное представление информации или действия в обход системы внутреннего контроля;
- 2) получаем понимание системы внутреннего контроля, имеющей значение для аудита, с целью разработки аудиторских процедур, соответствующих обстоятельствам, но не с целью выражения мнения об эффективности системы внутреннего контроля Организации;
- 3) оцениваем надлежащий характер применяемой учетной политики, обоснованность бухгалтерских оценок и соответствующего раскрытия информации, подготовленного руководством Организации;
- 4) делаем вывод о правомерности применения руководством Организации допущения о непрерывности деятельности, а на основании полученных аудиторских доказательств — вывод о том, имеется ли существенная неопределенность в связи с событиями или условиями, в результате которых могут возникнуть значительные сомнения в способности Организации продолжать непрерывно свою деятельность. Если мы приходим к выводу о наличии существенной неопределенности, мы должны привлечь внимание в нашем аудиторском заключении к соответствующему раскрытию информации в годовой бухгалтерской отчетности или, если такое раскрытие информации является



ненадлежащим, модифицировать наше мнение. Наши выводы основаны на аудиторских доказательствах, полученных до даты нашего аудиторского заключения. Однако будущие события или условия могут привести к тому, что Организация утратит способность продолжать непрерывно свою деятельность;

5) проводим оценку представления годовой бухгалтерской отчетности в целом, ее структуры и содержания, включая раскрытие информации, а также того, представляет ли годовая бухгалтерская отчетность лежащие в ее основе операции и события так, чтобы было обеспечено их достоверное представление.

Мы осуществляем информационное взаимодействие с лицами, отвечающими за корпоративное управление Организации, доводя до их сведения, помимо прочего, информацию о запланированном объеме и сроках аудита, а также о существенных замечаниях по результатам аудита, в том числе о значительных недостатках системы внутреннего контроля, которые мы выявляем в процессе аудита.

Руководитель задания по аудиту,  
по результатам которого составлено  
аудиторское заключение



Д.В. Сергеев

Аудиторская организация:

Общество с ограниченной ответственностью «КСК АУДИТ»,

ОГРН 1057747830337,

109004, г. Москва, ул. Земляной Вал, д. 68/18, стр. 3.

член саморегулируемой организации аудиторов Ассоциация «Содружество»,

ОРНЗ 1190611136

«28» июня 2021 года

**Бухгалтерский баланс**  
на 31 декабря 2020 г.

Форма по ОКУД		Коды		
		0710001		
Дата (число, месяц, год)		31	12	2020
Организация	Общество с ограниченной ответственностью "ИЭК ХОЛДИНГ"	по ОКПО 83135016		
Идентификационный номер налогоплательщика		ИНН 7724635872		
Вид экономической деятельности	Торговля оптовая прочими машинами и оборудованием	по ОКВЭД 2 46.69		
Организационно-правовая форма / форма собственности	Общество с ограниченной ответственностью / Частная собственность	по ОКОПФ / ОКФС 12300 16		
Единица измерения:	в тыс. рублей	по ОКЕИ 384		
Местонахождение (адрес)	142100, Московская обл, Подольск г, Ленина пр-кт, дом № 107/49, оф. 457			


Бухгалтерская отчетность подлежит обязательному аудиту  ДА  НЕТ

Наименование аудиторской организации/фамилия, имя, отчество (при наличии) индивидуального аудитора  
ООО "КСК АУДИТ"

Идентификационный номер налогоплательщика аудиторской организации/индивидуального аудитора	ИНН	7725546209
Основной государственный регистрационный номер аудиторской организации/индивидуального аудитора	ОГРН/ ОГРНИП	1057747830337

Пояснения	Наименование показателя	Код	На 31 декабря 2020 г.	На 31 декабря 2019 г.	На 31 декабря 2018 г.
	<b>АКТИВ</b>				
	<b>I. ВНЕОБОРОТНЫЕ АКТИВЫ</b>				
	Нематериальные активы	1110	100 725	17 736	19 165
	Результаты исследований и разработок	1120	-	-	-
	Нематериальные поисковые активы	1130	-	-	-
	Материальные поисковые активы	1140	-	-	-
	Основные средства	1150	1 517 607	1 062 642	870 557
	в том числе:				
	Основные средства		1 010 127	843 002	789 458
	Доходные вложения в материальные ценности	1160	159 964	172 587	81 226
	Финансовые вложения	1170	1 029 389	721 635	551
	Отложенные налоговые активы	1180	65 520	43 679	15 822
	Прочие внеоборотные активы	1190	440 737	347 181	62 173
	в том числе:				
	деб. задолженность по инвестициям		418	-	-
	Итого по разделу I	1100	3 313 942	2 365 460	1 049 494
	<b>II. ОБОРОТНЫЕ АКТИВЫ</b>				
	Запасы	1210	5 058 953	4 827 482	3 602 434
	Налог на добавленную стоимость по приобретенным ценностям	1220	14 607	18 503	7 875
	Дебиторская задолженность	1230	6 277 123	5 177 002	5 238 315
	Финансовые вложения (за исключением денежных эквивалентов)	1240	91 015	592 940	28 293
	Денежные средства и денежные эквиваленты	1250	351 677	450 913	86 723
	Прочие оборотные активы	1260	32 251	25 131	14 999
	Итого по разделу II	1200	11 825 626	11 091 971	8 978 639
	<b>БАЛАНС</b>	1600	15 139 568	13 457 430	10 028 133

Пояснения	Наименование показателя	Код	На 31 декабря 2020 г.	На 31 декабря 2019 г.	На 31 декабря 2018 г.
	<b>ПАССИВ</b>				
	<b>III. КАПИТАЛ И РЕЗЕРВЫ</b>				
	Уставный капитал (складочный капитал, уставный фонд, вклады товарищей)	1310	1 135	135	130
	Собственные акции, выкупленные у акционеров	1320	-	-	-
	Переоценка внеоборотных активов	1340	-	-	-
	Добавочный капитал (без переоценки)	1350	3 718 125	577 624	576 224
	Резервный капитал	1360	-	-	-
	Нераспределенная прибыль (непокрытый убыток)	1370	5 044 140	3 639 190	2 581 307
	<b>Итого по разделу III</b>	<b>1300</b>	<b>8 763 400</b>	<b>4 216 949</b>	<b>3 157 661</b>
	<b>IV. ДОЛГОСРОЧНЫЕ ОБЯЗАТЕЛЬСТВА</b>				
	Заемные средства	1410	1 412 246	1 742 917	69 555
	Отложенные налоговые обязательства	1420	24 236	14 563	13 954
	Оценочные обязательства	1430	-	-	-
	Прочие обязательства	1450	-	-	-
	<b>Итого по разделу IV</b>	<b>1400</b>	<b>1 436 481</b>	<b>1 757 480</b>	<b>83 509</b>
	<b>V. КРАТКОСРОЧНЫЕ ОБЯЗАТЕЛЬСТВА</b>				
	Заемные средства	1510	8 392	14 027	838 332
	Кредиторская задолженность	1520	4 737 001	7 307 619	5 901 001
	Доходы будущих периодов	1530	-	-	-
	Оценочные обязательства	1540	194 294	161 353	47 630
	Прочие обязательства	1550	-	-	-
	<b>Итого по разделу V</b>	<b>1500</b>	<b>4 939 687</b>	<b>7 483 000</b>	<b>6 786 963</b>
	<b>БАЛАНС</b>	<b>1700</b>	<b>15 139 568</b>	<b>13 457 430</b>	<b>10 028 133</b>


 Руководитель Забелин Андрей Николаевич  
 (подпись) (расшифровка подписи)


31 марта 2021 г.

**Отчет о финансовых результатах  
за Январь - Декабрь 2020 г.**

		<b>Коды</b>		
		<b>0710002</b>		
		31	12	2020
Дата (число, месяц, год)		<b>83135016</b>		
Организация <b>Общество с ограниченной ответственностью "ИЭК ХОЛДИНГ"</b>	по ОКПО	<b>7724635872</b>		
Идентификационный номер налогоплательщика	ИНН	<b>46.69</b>		
Вид экономической деятельности <b>Торговля оптовая прочими машинами и оборудованием</b>	по ОКВЭД 2	12300	16	
Организационно-правовая форма / форма собственности <b>Общество с ограниченной ответственностью / Частная собственность</b>	по ОКОПФ / ОКФС	<b>384</b>		
Единица измерения: в тыс. рублей	по ОКЕИ			

Пояснения	Наименование показателя	Код	За Январь - Декабрь 2020 г.	За Январь - Декабрь 2019 г.
	Выручка	2110	23 818 800	21 374 377
	Себестоимость продаж	2120	(15 295 991)	(14 509 041)
	Валовая прибыль (убыток)	2100	8 522 809	6 865 336
	Коммерческие расходы	2210	(3 820 398)	(3 261 941)
	Управленческие расходы	2220	(111 893)	(104 627)
	Прибыль (убыток) от продаж	2200	4 590 518	3 498 768
	Доходы от участия в других организациях	2310	25 920	-
	Проценты к получению	2320	39 720	13 592
	Проценты к уплате	2330	(116 314)	(98 274)
	Прочие доходы	2340	13 505 662	4 861 590
	Прочие расходы	2350	(15 616 292)	(6 502 708)
	Прибыль (убыток) до налогообложения	2300	2 429 214	1 772 968
	Налог на прибыль	2410	(494 548)	(368 939)
	в том числе:			
	текущий налог на прибыль	2411	(506 717)	(396 187)
	отложенный налог на прибыль	2412	12 169	27 248
	Прочее	2460	(20 356)	(1 318)
	в том числе:			
	Чистая прибыль (убыток)	2400	1 914 310	1 402 711

Пояснения	Наименование показателя	Код	За Январь - Декабрь 2020 г.	За Январь - Декабрь 2019 г.
	Результат от переоценки внеоборотных активов, не включаемый в чистую прибыль (убыток) периода	2510	-	-
	Результат от прочих операций, не включаемый в чистую прибыль (убыток) периода	2520	-	-
	Налог на прибыль от операций, результат которых не включается в чистую прибыль (убыток) периода	2530	-	-
	Совокупный финансовый результат периода	2500	1 914 310	1 402 711
	<b>СПРАВОЧНО</b>			
	Базовая прибыль (убыток) на акцию	2900	-	-
	Разводненная прибыль (убыток) на акцию	2910	-	-



Забелин Андрей  
Николаевич  
(расшифровка подписи)

31 марта 2021 г.

**Отчет об изменениях капитала**  
за Январь - Декабрь 2020 г.

Коды	
0710004	
31	12 2020
83135016	
7724635872	
46.69	
12300	16
384	

Организация Общество с ограниченной ответственностью "ИЭК ХОЛДИНГ" Форма по ОКУД \_\_\_\_\_  
 Идентификационный номер налогоплательщика \_\_\_\_\_ Дата (число, месяц, год) \_\_\_\_\_  
 Вид экономической деятельности Торговля оптовая прочими машинами и оборудованием по ОКПО \_\_\_\_\_  
 Организационно-правовая форма / форма собственности Общество с ограниченной ответственностью / Частная собственность по ОКФС \_\_\_\_\_  
 ИНН \_\_\_\_\_ по ОКЕИ \_\_\_\_\_  
 Единица измерения: \_\_\_\_\_ в тыс. рублей

**1. Движение капитала**

Наименование показателя	Код	Уставный капитал	Собственные акции, выкупленные у акционеров	Добавочный капитал	Резервный капитал	Нераспределенная прибыль (непокрытый убыток)	Итого
Величина капитала на 31 декабря 2018 г.	3100	130	-	576 224	-	2 581 307	3 157 661
Увеличение капитала - всего:	3210	5	-	1 400	-	1 402 711	1 404 111
в том числе:							
чистая прибыль	3211	X	X	X	X	1 402 711	1 402 711
переоценка имущества	3212	X	X	-	X	-	-
доходы, относящиеся непосредственно на увеличение капитала	3213	X	X	1 400	X	-	1 400
дополнительный выпуск акций	3214	-	-	-	X	X	-
увеличение номинальной стоимости акций	3215	5	-	-	X	-	X
реорганизация юридического лица	3216	-	-	-	-	-	-
	3217	-	-	-	-	-	-



Наименование показателя	Код	Уставный капитал	Собственные акции, выкупленные у акционеров	Добавочный капитал	Резервный капитал	Нераспределенная прибыль (непокрытый убыток)	Итого
Уменьшение капитала - всего:	3220	-	-	-	-	(344 828)	(344 828)
в том числе:							
убыток	3221	X	X	X	X	-	-
переоценка имущества	3222	X	X	-	X	-	-
расходы, относящиеся непосредственно на уменьшение капитала	3223	X	X	-	X	-	-
уменьшение номинальной стоимости акций	3224	-	-	-	X	-	-
уменьшение количества акций	3225	-	-	-	X	-	-
реорганизация юридического лица	3226	-	-	-	-	-	-
дивиденды	3227	X	X	X	X	(344 828)	(344 828)
Изменение добавочного капитала	3230	X	X	-	-	-	X
Изменение резервного капитала	3240	X	X	X	-	-	X
	3245	-	-	-	-	-	-
Величина капитала на 31 декабря 2019 г.	3200	135	-	577 624	-	3 639 190	4 216 949
Увеличение капитала - всего:	3310	1 000	-	3 140 501	-	2 208 073	5 349 574
в том числе:							
чистая прибыль	3311	X	X	X	X	1 914 309	1 914 309
переоценка имущества	3312	X	X	-	X	-	-
доходы, относящиеся непосредственно на увеличение капитала	3313	X	X	-	X	-	-
дополнительный выпуск акций	3314	-	-	-	X	X	-
увеличение номинальной стоимости акций	3315	-	-	-	X	-	X
реорганизация юридического лица	3316	1 000	-	3 140 501	-	293 764	3 435 265
	3317	-	-	-	-	-	-
Уменьшение капитала - всего:	3320	-	-	-	-	(803 124)	(803 124)
в том числе:							
убыток	3321	X	X	X	X	-	-
переоценка имущества	3322	X	X	-	X	-	-
расходы, относящиеся непосредственно на уменьшение капитала	3323	X	X	-	X	-	-
уменьшение номинальной стоимости акций	3324	-	-	-	X	-	-
уменьшение количества акций	3325	-	-	-	X	-	-
реорганизация юридического лица	3326	-	-	-	-	-	-
дивиденды	3327	X	X	X	X	(803 124)	(803 124)
Изменение добавочного капитала	3330	X	X	-	-	-	X
Изменение резервного капитала	3340	X	X	X	-	-	X


	3345	-	-	-	-	-	-	-	-
Величина капитала на 31 декабря 2020 г.	3300	1 135	-	3 718 125	-	5 044 140	-	8 763 400	-

## 2. Корректировки в связи с изменением учетной политики и исправлением ошибок

Наименование показателя	Код	На 31 декабря 2018 г.	Изменения капитала за 2019 г.		На 31 декабря 2019 г.
			за счет чистой прибыли (убытка)	за счет иных факторов	
<b>Капитал - всего</b>					
до корректировок	3400	-	-	-	-
корректировка в связи с:					
изменением учетной политики	3410	-	-	-	-
исправлением ошибок	3420	-	-	-	-
после корректировок	3500	-	-	-	-
в том числе:					
нераспределенная прибыль (непокрытый убыток):					
до корректировок	3401	-	-	-	-
корректировка в связи с:					
изменением учетной политики	3411	-	-	-	-
исправлением ошибок	3421	-	-	-	-
после корректировок	3501	-	-	-	-
по другим статьям капитала					
до корректировок	3402	-	-	-	-
корректировка в связи с:					
изменением учетной политики	3412	-	-	-	-
исправлением ошибок	3422	-	-	-	-
после корректировок	3502	-	-	-	-

**3. Чистые активы**

Наименование показателя	Код	На 31 декабря 2020 г.	На 31 декабря 2019 г.	На 31 декабря 2018 г.
Чистые активы	3800	8 763 400	4 216 950	3 157 661



Забелин Андрей  
Николаевич  
(расшифровка подписи)

31 марта 2021 г.

**Отчет о движении денежных средств  
за Январь - Декабрь 2020 г.**


Организация Общество с ограниченной ответственностью "ИЭК ХОЛДИНГ" Форма по ОКУД \_\_\_\_\_  
 Дата (число, месяц, год) \_\_\_\_\_ по ОКПО \_\_\_\_\_  
 Идентификационный номер налогоплательщика \_\_\_\_\_ ИНН \_\_\_\_\_  
 Вид экономической деятельности Торговля оптовая прочими машинами и оборудованием по ОКВЭД 2 \_\_\_\_\_  
 Организационно-правовая форма / форма собственности \_\_\_\_\_ по ОКОПФ / ОКФС \_\_\_\_\_  
Общество с ограниченной ответственностью / Частная собственность по ОКЕИ \_\_\_\_\_  
 Единица измерения: в тыс. рублей

Коды		
0710005		
31	12	2020
83135016		
7724635872		
46.69		
12300	16	
384		

Наименование показателя	Код	За Январь - Декабрь 2020 г.	За Январь - Декабрь 2019 г.
<b>Денежные потоки от текущих операций</b>			
Поступления - всего	4110	22 787 885	20 128 427
в том числе:			
от продажи продукции, товаров, работ и услуг	4111	22 476 409	19 757 104
арендных платежей, лицензионных платежей, роялти, комиссионных и иных аналогичных платежей	4112	-	7 595
от перепродажи финансовых вложений	4113	-	-
	4114	-	-
прочие поступления	4119	311 476	363 728
Платежи - всего	4120	(21 001 243)	(17 002 165)
в том числе:			
поставщикам (подрядчикам) за сырье, материалы, работы, услуги	4121	(16 750 056)	(14 010 750)
в связи с оплатой труда работников	4122	(2 201 297)	(1 820 410)
процентов по долговым обязательствам	4123	(108 160)	(87 667)
налога на прибыль организаций	4124	(717 139)	(380 117)
прочие налоги	4125	(8 766)	(7 806)
прочие платежи	4129	(1 215 825)	(695 415)
Сальдо денежных потоков от текущих операций	4100	1 786 642	3 126 262
<b>Денежные потоки от инвестиционных операций</b>			
Поступления - всего	4210	22 645 601	648 416
в том числе:			
от продажи внеоборотных активов (кроме финансовых вложений)	4211	-	-
от продажи акций других организаций (долей участия)	4212	-	-
от возврата предоставленных займов, от продажи долговых ценных бумаг (прав требования денежных средств к другим лицам)	4213	506 360	195 139
дивидендов, процентов по долговым финансовым вложениям и аналогичных поступлений от долевого участия в других организациях	4214	40 041	277
депозит	4215	22 099 200	453 000
прочие поступления	4219	-	-
Платежи - всего	4220	(23 277 761)	(2 506 999)
в том числе:			
в связи с приобретением, созданием, модернизацией, реконструкцией и подготовкой к использованию внеоборотных активов	4221	(794 454)	(617 608)
в связи с приобретением акций других организаций (долей участия)	4222	(135 000)	(700 005)
в связи с приобретением долговых ценных бумаг (прав требования денежных средств к другим лицам), предоставление займов другим лицам	4223	(352 909)	(625 912)
процентов по долговым обязательствам, включаемым в стоимость инвестиционного актива	4224	(6 198)	(474)
депозит	4225	(21 989 200)	(563 000)
прочие платежи	4229	-	-
Сальдо денежных потоков от инвестиционных операций	4200	(632 160)	(1 858 583)

Наименование показателя	Код	За Январь - Декабрь 2020 г.	За Январь - Декабрь 2019 г.
<b>Денежные потоки от финансовых операций</b>			
Поступления - всего	4310	4 301 118	7 599 201
в том числе:			
получение кредитов и займов	4311	4 300 718	7 599 196
денежных вкладов собственников (участников)	4312	400	5
от выпуска акций, увеличения долей участия	4313	-	-
от выпуска облигаций, векселей и других долговых ценных бумаг и др.	4314	-	-
	4315	-	-
прочие поступления	4319	-	-
Платежи - всего	4320	(5 567 387)	(8 501 888)
в том числе:			
собственникам (участникам) в связи с выкупом у них акций (долей участия) организации или их выходом из состава участников	4321	-	-
на уплату дивидендов и иных платежей по распределению прибыли в пользу собственников (участников)	4322	(785 883)	(344 828)
в связи с погашением (выкупом) векселей и других долговых ценных бумаг, возврат кредитов и займов	4323	(4 781 504)	(8 157 060)
	4324	-	-
прочие платежи	4329	-	-
Сальдо денежных потоков от финансовых операций	4300	(1 266 269)	(902 687)
Сальдо денежных потоков за отчетный период	4400	(111 787)	364 992
Остаток денежных средств и денежных эквивалентов на начало отчетного периода	4450	450 913	86 722
Остаток денежных средств и денежных эквивалентов на конец отчетного периода	4500	351 677	450 913
Величина влияния изменений курса иностранной валюты по отношению к рублю	4490	12 551	(801)

Руководитель



(подпись)

Забелин Андрей Николаевич

(расшифровка подписи)


31 марта 2021 г.

**Отчет о целевом использовании средств  
за Январь - Декабрь 2020 г.**

Организация Общество с ограниченной ответственностью "ИЭК ХОЛДИНГ" по ОКПО  
 Идентификационный номер налогоплательщика по ИНН  
 Вид экономической деятельности Торговля оптовая прочими машинами и оборудованием по ОКВЭД 2  
 Организационно-правовая форма / форма собственности Общество с ограниченной ответственностью / Частная собственность по ОКОПФ / ОКФС  
 Единица измерения: в тыс. рублей по ОКЕИ

Коды		
0710003		
2020	12	31
83135016		
7724635872		
46.69		
12300	16	
384		

Пояснения	Наименование показателя	Код	За Январь - Декабрь 2020 г.	За Январь - Декабрь 2019 г.
	Остаток средств на начало отчетного года	6100	-	-
	Поступило средств			
	Вступительные взносы	6210	-	-
	Членские взносы	6215	-	-
	Целевые взносы	6220	-	-
	Добровольные имущественные взносы и пожертвования	6230	-	-
	Прибыль от приносящей доход деятельности	6240	-	-
	Прочие	6250	-	-
	Всего поступило средств	6200	-	-
	Использовано средств			
	Расходы на целевые мероприятия	6310	-	-
	в том числе:			
	социальная и благотворительная помощь	6311	-	-
	проведение конференций, совещаний, семинаров и т.п.	6312	-	-
	иные мероприятия	6313	-	-
	Расходы на содержание аппарата управления	6320	-	-
	в том числе:			
	расходы, связанные с оплатой труда (включая начисления)	6321	-	-
	выплаты, не связанные с оплатой труда	6322	-	-
	расходы на служебные командировки и деловые поездки	6323	-	-
	содержание помещений, зданий, автомобильного транспорта и иного имущества (кроме ремонта)	6324	-	-
	ремонт основных средств и иного имущества	6325	-	-
	прочие	6326	-	-
	Приобретение основных средств, инвентаря и иного имущества	6330	-	-
	Прочие	6350	-	-
	Всего использовано средств	6300	-	-
	Остаток средств на конец отчетного года	6400	-	-

Руководитель  Забелин Андрей Николаевич  
 (подпись) (расшифровка подписи)

31 марта 2021 г.

## Расчет стоимости чистых активов

Общество с ограниченной ответственностью "ИЭК ХОЛДИНГ"  
(наименование организации)

Наименование показателя	Код строки бухгалтерского баланса	На 31 декабря 2020 г.	На 31 декабря 2019 г.	На 31 декабря 2018 г.
<b>Активы</b>				
Нематериальные активы	1110	100 725	17 736	19 165
Результаты исследований и разработок	1120	-	-	-
Нематериальные поисковые активы	1130	-	-	-
Материальные поисковые активы	1140	-	-	-
Основные средства	1150	1 517 607	1 062 642	870 557
Доходные вложения в материальные ценности	1160	159 964	172 587	81 226
Финансовые вложения долгосрочные	1170	1 029 389	721 635	551
Отложенные налоговые активы	1180	65 520	43 679	15 822
Прочие внеоборотные активы	1190	440 737	347 181	62 173
Запасы	1210	5 058 953	4 827 482	3 602 434
Налог на добавленную стоимость по приобретенным ценностям	1220	14 607	18 503	7 875
Дебиторская задолженность*	1230	6 277 123	5 177 002	5 238 315
Финансовые вложения краткосрочные	1240	91 015	592 940	28 293
Денежные средства и денежные эквиваленты	1250	351 677	450 913	86 723
Прочие оборотные активы	1260	32 251	25 131	14 999
<b>ИТОГО активы</b>	-	<b>15 139 568</b>	<b>13 457 430</b>	<b>10 028 133</b>
<b>Пассивы</b>				
Заемные средства долгосрочные	1410	1 412 246	1 742 917	69 555
Отложенные налоговые обязательства	1420	24 236	14 563	13 954
Оценочные обязательства долгосрочные	1430	-	-	-
Прочие обязательства долгосрочные	1450	-	-	-
Заемные средства краткосрочные	1510	8 392	14 027	838 332
Кредиторская задолженность	1520	4 737 001	7 307 619	5 901 001
Оценочные обязательства краткосрочные	1540	194 294	161 353	47 630
Прочие обязательства краткосрочные	1550	-	-	-
<b>ИТОГО пассивы</b>	-	<b>6 376 168</b>	<b>9 240 480</b>	<b>6 870 472</b>
<b>Стоимость чистых активов</b>	-	<b>8 763 400</b>	<b>4 216 950</b>	<b>3 157 661</b>

\* - За исключением задолженности участников (учредителей) по взносам в уставный капитал.



Спринтер

**Отчетность. Состояние пакета документов**

Ящик 772423i  
Организация ООО "ИЭК ХОЛДИНГ"  
Message ID <8671c38a94bb4b6ba9e7aac9057ade48>  
Название пакета Бухгалтерская (финансовая) отчетность

**1. Файл декларации/расчета**

Количество файлов: 2

Имя файла: NO\_BUNOTCH\_7745\_7745\_7724635872774550001\_20210331\_6f23063b-d0fa-4475-ba95-57742e7f58ae.xml

Версия программы, создавшей документ: 1С:ПРЕДПРИЯТИЕ 8.3 БПКОРП 2.0.66.135

Версия формата: 5.08

Вид документа: первичный

ИНН: 7724635872

Идентификатор файла: NO\_BUNOTCH\_7745\_7745\_7724635872774550001\_20210331\_6f23063b-d0fa-4475-ba95-57742e7f58ae

Имя файла вложения: NO\_BUNFPZ\_7745\_7745\_7724635872774550001\_6f23063b-d0fa-4475-ba95-57742e7f58ae\_20210331\_c2cfec7-4c24-47f1-9ed4-23fd979033dd.pdf

КНД: 071C099

КПП: 774550001

Код налогового органа (получатель): 7745

Код налогового органа (транзитный): 7745

Количество вложений: 1

Название: Бухгалтерская (финансовая) отчетность

Наименование налогоплательщика: Общество с ограниченной ответственностью "ИЭК ХОЛДИНГ"

Отчетный год: 2020

Отчетный период: 34

Имя файла: NO\_BUNFPZ\_7745\_7745\_7724635872774550001\_6f23063b-d0fa-4475-ba95-57742e7f58ae\_20210331\_c2cfec7-4c24-47f1-9ed4-23fd979033dd.pdf

Версия программы, создавшей документ:

Версия формата:

ИНН:

Идентификатор файла:

КНД:

КПП:

Код налогового органа (получатель):

Название:

Подпись:

Подпись верна, сертификат действителен, Документ подписан 31.03.2021 14:37:54 Зобалин Андрей Николаевич, отпечаток {19569EA733C754E591F45DAF25058EE078CCF341}

ИФНС подтверждено получение файла

**2. Подтверждение оператора**

Подтверждена дата отправки: 31.03.2021 14:37:57

Подпись верна, сертификат действителен, Документ подписан 31.03.2021 14:38:29 Серов Андрей Павлович, отпечаток {D4F8A3A10A810D4913C0721887ACA94F31BF1781}

Переподписанное подтверждение отправлено оператору

**3. Сообщение о приеме**

Протокол подтверждает отсутствие ошибок в файле

Подпись верна, сертификат действителен, Документ подписан 01.04.2021 06:33:26 Золототрубова Наталья Алексеевна, отпечаток {31D4F42321B2A344CCA68BDAAE0D5B72C748B5EA}

Переподписанный протокол отправлен в ИФНС

**4. Извещение о вводе**

Уведомление подтверждает отсутствие ошибок в файле

Подпись верна, сертификат действителен, Документ подписан 01.04.2021 06:54:25 Золототрубова Наталья Алексеевна, отпечаток {31D4F42321B2A344CCA68BDAAE0D5B72C748B5EA}

Переподписанное уведомление отправлено в ИФНС

**Формирование пакета документов УСПЕШНО ЗАВЕРШЕНО**

**Пояснения к бухгалтерскому балансу  
и отчету о финансовых результатах (тыс. руб.)**

**1. Нематериальные активы и расходы на научно-исследовательские, опытно-конструкторские и технологические работы (НИОКР)**  
**1.1. Наличие и движение нематериальных активов**

с.1

Наименование показателя	Код	Период	На начало года		Изменения за период							На конец периода	
			первоначальная стоимость	накопленная амортизация и убытки от обесценения	Поступило	Выбыло		начислено амортизации	убыток от обесценения	Переоценка		первоначальная стоимость	накопленная амортизация и убытки от обесценения
						первоначальная стоимость	накопленная амортизация и убытки от обесценения			Первоначальная стоимость	Накопленная амортизация		
Нематериальные активы - всего	5100	за 2020 г.	27 246	(11 691)	2 936	-	(4 000)	-	-	-	-	30 183	(15 692)
	5110	за 2019 г.	24 237	(6 431)	3 009	-	(5 261)	-	-	-	-	27 246	(11 691)
Прочие нематериальные активы	5101	за 2020 г.	2 323	(3 151)	57	-	(2 736)	-	-	-	-	2 380	(5 887)
	5111	за 2019 г.	2 240	(1 037)	83	-	(2 114)	-	-	-	-	2 323	(3 151)
Исключительное право патентообладателя на изобретение, промышленный образец, полезную модель	5102	за 2020 г.	14 274	(3 656)	2 407	-	(547)	-	-	-	-	16 681	(4 203)
	5112	за 2019 г.	12 861	(3 247)	1 413	-	(409)	-	-	-	-	14 274	(3 656)
Исключительное право владельца на товарный знак и знак обслуживания, наименование места происхождения товаров	5103	за 2020 г.	8 299	(3 591)	473	-	(422)	-	-	-	-	8 772	(4 003)
	5113	за 2019 г.	7 329	(1 381)	970	-	(2 200)	-	-	-	-	8 299	(3 581)
Исключительное авторское право на программы для ЭВМ, базы данных	5104	за 2020 г.	2 351	(1 304)	-	-	(295)	-	-	-	-	2 351	(1 599)
	5114	за 2019 г.	1 808	(767)	543	-	(538)	-	-	-	-	2 351	(1 304)

**1.2. Первоначальная стоимость нематериальных активов, созданных самой организацией**

Наименование показателя	Код	На 31 декабря 2020 г.		На 31 декабря 2019 г.	
		-	-	-	-
Всего	5120	-	-	-	-
в том числе:	5121	723	215	-	-

## 1.3. Нематериальные активы с полностью погашенной стоимостью

Наименование показателя	Код	На 31 декабря 2020 г.	На 31 декабря 2019 г.	На 31 декабря 2018 г.
Всего	5130	69	64	-
в том числе:				
Исключительное право владельца на товарный знак и знак обслуживания, наименование места происхождения товаров	5131	39	39	-
Прочие нематериальные активы	5132	24	-	-
	5133	2	3	-
Исключительное право патентообладателя на изобретение, промышленный образец, полезную модель	5134	4	22	-

## 1.4. Наличие и движение результатов НИОКР

Наименование показателя	Код	Период	Изменения за период				На конец периода		
			На начало года		Выбыло		первоначальная стоимость	часть стоимости, списанной на расходы	
			первоначальная стоимость	часть стоимости, списанной на расходы	первоначальная стоимость	часть стоимости, списанной на расходы за период			
НИОКР - всего	5140	за 2020 г.	-	-	-	-	-	-	-
	5150	за 2019 г.	-	-	-	-	-	-	-
в том числе:	5141	за 2020 г.	-	-	-	-	-	-	-
	5151	за 2019 г.	-	-	-	-	-	-	-

## 1.5. Незаконченные и неоформленные НИОКР и незаконченные операции по приобретению нематериальных активов

Наименование показателя	Код	Период	На начало года	Изменения за период			На конец периода
				затраты за период	списано затрат как не давших положительного результата	принято к учету в качестве нематериальных активов или НИОКР	
Затраты по незаконченным исследованиям и разработкам - всего	5160	за 2020 г.	-	-	-	-	-
	5170	за 2019 г.	-	-	-	-	-
в том числе:							
незаконченные операции по приобретению нематериальных активов - всего	5161	за 2020 г.	-	-	-	-	-
	5171	за 2019 г.	-	-	-	-	-
в том числе:	5180	за 2020 г.	2 181	87 071	(3 018)	86 234	
	5190	за 2019 г.	1 359	3 803	(2 981)	2 181	
Полезная модель «Самовозвратный клавишный выключатель»	5181	за 2020 г.	-	25	-	25	
3D модель сборки лестничных лотков LESTA	5191	за 2019 г.	-	-	-	-	
ХКР "Корпус пластиковых модульных IP41 IP65	5182	за 2020 г.	-	295	-	295	
	5192	за 2019 г.	-	-	-	-	
Брендбук на модульную продукцию (Дизайн)	5183	за 2020 г.	-	1 106	-	1 106	
	5193	за 2019 г.	-	-	-	-	
Пром. Образец "Клема быстросъемная для установки на DIN-рейку заявка 2020504709	5184	за 2020 г.	-	167	-	167	
	5194	за 2019 г.	-	-	-	-	
Конфигуратор для систем вентиляции ONI HVAC	5185	за 2020 г.	-	42	-	42	
	5195	за 2019 г.	-	-	-	-	
Коллекция ЗУИ	5186	за 2020 г.	-	2 213	(2 213)	-	
	5196	за 2019 г.	-	-	-	-	
Товарный знак "Время первых"	5187	за 2020 г.	-	480	-	480	
	5197	за 2019 г.	-	-	-	-	
Товарный знак Nesta	5188	за 2020 г.	-	59	-	59	
	5198	за 2019 г.	-	-	-	-	
Товарный знак Elvsta	5189	за 2020 г.	154	20	(174)	-	
	5199	за 2019 г.	-	154	-	154	
Товарный знак Alliance		за 2020 г.	158	20	(177)	-	
		за 2019 г.	-	158	-	158	
Товарный знак КАРАТ		за 2020 г.	169	-	-	169	
		за 2019 г.	-	169	-	169	
Товарный знак АРМАТ		за 2020 г.	37	37	-	37	
		за 2019 г.	-	37	(57)	37	
Полезная модель "Натяжной зажим для изолированного воздушного кабеля", заявка №2016144210.		за 2020 г.	151	42	(193)	-	
		за 2019 г.	-	-	-	-	
Товарный знак ECOLINE (ЭКОЛАЙН) 2018		за 2020 г.	151	-	-	151	
		за 2019 г.	99	-	-	99	
		за 2020 г.	85	14	-	99	
		за 2019 г.	31	-	-	31	
		за 2020 г.	31	-	-	31	

Товарный знак IEK Lighting			за 2020 г.		47	-	-	47	-	-	47
			за 2019 г.		-	-	-	-	-	-	-
Товарный знак ЭЛАСТА			за 2020 г.		20	-	-	20	-	-	-
			за 2019 г.		-	-	-	-	-	-	-
Товарный знак MODERN			за 2020 г.	14	-	-	-	14	-	-	14
			за 2019 г.	-	-	-	-	-	-	-	-
MasterPLC+HMI per. номер 2012619903			за 2020 г.	-	16 266	-	-	16 266	-	-	16 266
			за 2019 г.	-	-	-	-	-	-	-	-
MasterPLC/MasterHMI Designer per. номер 2012619676			за 2020 г.	-	16 266	-	-	16 266	-	-	16 266
			за 2019 г.	-	-	-	-	-	-	-	-
Master OPC per. номер 2012619442			за 2020 г.	-	16 266	-	-	16 266	-	-	16 266
			за 2019 г.	-	-	-	-	-	-	-	-
MasterSCADA per. номер 2010617624			за 2020 г.	-	16 266	-	-	16 266	-	-	16 266
			за 2019 г.	-	-	-	-	-	-	-	-
MasterSCADA 4D per. номер 2020615823			за 2020 г.	-	16 266	-	-	16 266	-	-	16 266
			за 2019 г.	-	-	-	-	-	-	-	-
Товарный знак NEXT			за 2020 г.	9	-	-	-	9	-	-	9
			за 2019 г.	-	-	-	-	-	-	-	-
Товарный знак ELEMAT			за 2020 г.	21	15	-	-	15	-	-	36
			за 2019 г.	-	21	-	-	21	-	-	21
Товарный знак GREEN			за 2020 г.	9	-	-	-	9	-	-	9
			за 2019 г.	-	-	-	-	-	-	-	-
Товарный знак "Мы управляем энергией"			за 2020 г.	43	30	-	-	30	-	-	73
			за 2019 г.	-	43	-	-	43	-	-	43
Сайт суббренда "IEK GROUP Academy "			за 2020 г.	450	-	-	-	450	-	-	450
			за 2019 г.	-	450	-	-	450	-	-	450
Полезная модель "Автоматический выключатель (3 варианта)" для Казахстана, з-ка 2020050.3			за 2020 г.	-	123	-	-	123	-	-	123
			за 2019 г.	-	-	-	-	-	-	-	-
Товарный знак "АКЦЕНТ НА КАЧЕСТВО"			за 2020 г.	14	-	-	-	14	-	-	14
			за 2019 г.	14	-	-	-	14	-	-	14
ПО Плагин МКНС для БД Revit			за 2020 г.	564	-	-	-	564	-	-	564
			за 2019 г.	-	564	-	-	564	-	-	564
Товарный знак « BOLERO»			за 2020 г.	64	58	-	-	58	-	(122)	64
			за 2019 г.	27	37	-	-	37	-	-	64
Фирменный стиль IEK для СЦС			за 2020 г.	-	961	-	-	961	-	-	961
			за 2019 г.	-	-	-	-	-	-	-	-
Товарный знак IEK GROUP			за 2020 г.	-	-	-	-	-	-	-	-
			за 2019 г.	65	28	-	-	28	-	(93)	-
Товарный знак RELY (РЕЛАЙ)			за 2020 г.	-	-	-	-	-	-	-	-
			за 2019 г.	41	24	-	-	24	-	(65)	-
Товарный знак ESCA (ЭСКА)			за 2020 г.	-	24	-	-	24	-	-	24
			за 2019 г.	40	24	-	-	24	-	(64)	-
Товарный знак ИТК 1267481			за 2020 г.	-	-	-	-	-	-	-	-
			за 2019 г.	-	537	-	-	537	-	(537)	-
Товарный знак КРЕПТА(КРЕПТА)			за 2020 г.	-	-	-	-	-	-	-	-
			за 2019 г.	40	24	-	-	24	-	(64)	-
Сайт АСКУЗ (аскуз.iek)			за 2020 г.	-	-	-	-	-	-	-	-
			за 2019 г.	-	21	-	-	21	-	(21)	-
Товарный знак ИТК 516545			за 2020 г.	-	-	-	-	-	-	-	-

	за 2019 г. за 2020 г.	100	-	(100)	-
Сайт Бренда "GENERICA"	за 2019 г. за 2020 г.	100	-	(100)	-
Видеоролик "IEK GROUP: Энергия успеха"	за 2019 г. за 2020 г.	-	127	(127)	-
Товарный знак REAL ABILITY	за 2019 г. за 2020 г.	-	204	(204)	-
База данных 2D динамических блоков для эл. продукции	за 2019 г. за 2020 г.	44	24	(68)	-
Товарный знак GRIDA(ГРИДА)	за 2019 г. за 2020 г.	-	543	(543)	-
Видеоролик " Устройство защиты от дугового пробоя УЗДП IEK"	за 2019 г. за 2020 г.	40	24	(64)	-
Сайт Бренда "IEK GROUP"	за 2019 г. за 2020 г.	-	106	(106)	-
Товарный знак FORMAT (Формат)	за 2019 г. за 2020 г.	450	62	(512)	-
Товарный знак GENERICA новый	за 2019 г. за 2020 г.	40	24	(64)	-
Товарный знак "Готов к реальности"	за 2019 г. за 2020 г.	-	86	(86)	-
Товарный знак TETRA (ТЕТРА)	за 2019 г. за 2020 г.	58	24	(82)	-
Товарный знак LESTA(ЛЕСТА)	за 2019 г. за 2020 г.	41	24	(65)	-
3Двидеоролик оборудование ИТК "Шкафы"	за 2019 г. за 2020 г.	40	24	(64)	-
3Двидеоролик оборудование ИТК "Кабель"	за 2019 г. за 2020 г.	15	-	-	-
3Двидеоролик оборудование ИТК "СКС"	за 2019 г. за 2020 г.	15	-	-	-
Видеоролик "Заставка ONI 3D, Т3№14"	за 2019 г. за 2020 г.	10	-	-	-
Программный продукт "АРМ Оператора"	за 2019 г. за 2020 г.	158	-	-	158
	за 2019 г.	158	-	-	158

Руководитель  
Забелин Андрей Николаевич  
(подпись)  
(расшифровка подписи)

31 марта 2021 г.

**2. Основные средства**  
**2.1. Наличие и движение основных средств**

Наименование показателя	Код	Период	На начало года		Изменения за период					На конец периода		
			первоначальная стоимость	накопленная амортизация	Поступило	Выбыло объектов		начислено амортизации	Переоценка			
						первоначальная стоимость	накопленная амортизация		Первоначальная стоимость	накопленная амортизация		
Основные средства (без учета доходных вложений в материальные ценности) - всего	5200	за 2020 г.	1 929 599	(1 005 268)	387 894	(37 619)	34 200	(217 371)	-	-	2 279 874	(1 188 439)
	5210	за 2019 г.	1 654 168	(864 707)	376 104	(100 673)	45 890	(186 450)	-	-	1 929 599	(1 005 268)
в том числе:												
	Офисное оборудование											
5201	за 2020 г.	11 246	(9 092)	978	(143)	143	(1 274)	-	-	12 081	(10 222)	
	5211	за 2019 г.	10 067	(8 043)	1 266	(87)	87	(1 136)	-	-	11 246	(9 092)
Производственный и хозяйственный инвентарь	5202	за 2020 г.	13 030	(7 221)	4 977	(671)	671	(1 805)	-	-	17 336	(8 365)
	5212	за 2019 г.	10 817	(5 997)	2 376	(163)	163	(1 387)	-	-	13 030	(7 221)
Машины и оборудование (кроме офисного)	5203	за 2020 г.	1 673 335	(934 348)	364 049	(36 806)	33 385	(208 507)	-	-	2 000 579	(1 109 470)
	5213	за 2019 г.	1 463 005	(804 986)	269 064	(58 734)	45 118	(174 480)	-	-	1 673 335	(934 348)
Другие виды основных средств	5204	за 2020 г.	275	(162)	-	-	-	(50)	-	-	275	(212)
	5214	за 2019 г.	275	(112)	-	-	-	(50)	-	-	275	(162)
Здания	5205	за 2020 г.	89 124	(16 288)	16 953	-	-	(4 573)	-	-	106 077	(20 861)
	5215	за 2019 г.	36 015	(13 688)	53 109	-	-	(2 600)	-	-	89 124	(16 288)
Сооружения	5206	за 2020 г.	61 280	(38 157)	937	-	-	(1 162)	-	-	62 217	(39 319)
	5216	за 2019 г.	53 768	(31 882)	8 034	(522)	522	(6 797)	-	-	61 280	(38 157)
Земельные участки	5207	за 2020 г.	81 309	-	-	-	-	-	-	-	81 309	-
	5217	за 2019 г.	80 221	-	42 255	(41 167)	-	-	-	-	81 309	-
Учтено в составе доходных вложений в материальные ценности - всего	5220	за 2020 г.	191 624	(19 037)	-	-	-	(12 623)	-	-	191 624	(31 659)
	5230	за 2019 г.	89 960	(8 734)	101 664	-	-	(10 303)	-	-	191 624	(19 037)
в том числе:												
	Земельные участки											
5221	за 2020 г.	16 044	-	-	-	-	-	-	-	16 044	-	
5231	за 2019 г.	-	-	16 044	-	-	-	-	-	16 044	-	
Здания	5222	за 2020 г.	85 620	(774)	-	-	-	(3 095)	-	-	85 620	(3 868)
	5232	за 2019 г.	-	-	85 620	-	-	(774)	-	-	85 620	(774)
Машины и оборудование (кроме офисного)	5223	за 2020 г.	43 616	(5 573)	-	-	-	(2 908)	-	-	43 616	(8 481)
	5233	за 2019 г.	43 616	(2 685)	-	-	-	(2 908)	-	-	43 616	(5 573)
Сооружения	5224	за 2020 г.	46 344	(12 690)	-	-	-	(6 621)	-	-	46 344	(19 310)
	5234	за 2019 г.	46 344	(6 069)	-	-	-	(6 621)	-	-	46 344	(12 690)



## 2.2. Незавершенные капитальные вложения

Наименование показателя	Код	Период	На начало года	Изменения за период			На конец периода
				затраты за период	списано	принято к учету в качестве основных средств или увеличена стоимость	
Незавершенное строительство и незаконченные операции по приобретению, модернизации и т.п. основных средств - всего	5240	за 2020 г.	138 311	466 348	(6 642)	(171 847)	426 171
	5250	за 2019 г.	81 099	269 581	-	(212 369)	138 311
в том числе:							
Системный блок IRU Game 315 Core i5-9400F/16Gb/1000Gb+SSD240/GTX1660 - скитлинк	5241	за 2020 г.	-	45	-	-	45
	5251	за 2019 г.	-	-	-	-	-
Принтер HP LaserJet Enterprise MFP M632fnt	5242	за 2020 г.	101	-	-	(101)	-
	5252	за 2019 г.	-	101	-	-	101
Комплект из 115 форм для гофрированной трубы внешним ø 16 мм	5243	за 2020 г.	-	1 108	(1 108)	-	-
	5253	за 2019 г.	-	-	-	-	-
Фильера F 25	5244	за 2020 г.	-	635	(635)	-	-
	5254	за 2019 г.	-	-	-	-	-
Фильера F 20	5245	за 2020 г.	-	602	(602)	-	-
	5255	за 2019 г.	-	-	-	-	-
Фильера F 15x10	5246	за 2020 г.	-	522	(522)	-	-
	5256	за 2019 г.	-	-	-	-	-
Фильера F 16x16	5247	за 2020 г.	-	1 127	(1 127)	-	-
	5257	за 2019 г.	-	-	-	-	-
Фильера F 20x10	5248	за 2020 г.	-	1 401	(1 401)	-	-
	5258	за 2019 г.	-	-	-	-	-
Уничтожитель документов (шредер) Rexel Auto+	5249	за 2020 г.	-	141	-	(141)	-
	5259	за 2019 г.	-	-	-	-	-
Фотоаппарат зеркальный премиум Nikon		за 2020 г.	-	146	-	(146)	-
		за 2019 г.	-	-	-	-	-
Ноутбук HP Spectre X360 13-ар0003ur 13.3" (5MM85EA) i5-8265U/8Gb/256SSD, 00000159171		за 2020 г.	-	75	-	(75)	-
		за 2019 г.	-	-	-	-	-
Измеритель электрической мощности GPM-78213		за 2020 г.	-	79	-	(79)	-
		за 2019 г.	-	-	-	-	-
Миллиомметр GOM-7805		за 2020 г.	-	87	-	(87)	-
		за 2019 г.	-	-	-	-	-
Шкаф-купе (каб.311)		за 2020 г.	-	61	-	(61)	-
		за 2019 г.	-	-	-	-	-
Шкаф-купе №2 (каб.311)		за 2020 г.	-	182	-	(182)	-
		за 2019 г.	-	-	-	-	-
Фильера F 25x16		за 2020 г.	-	752	(752)	-	-
		за 2019 г.	-	-	-	-	-
Ноутбук HP EliteBook 830 G5 (i5-8250U 13.3" 8Gb, 256SSD (5SQ61ES)		за 2020 г.	-	63	-	(63)	-
		за 2019 г.	-	-	-	-	-
Стол поворотный Photomechanics MF T-1		за 2020 г.	-	61	-	(61)	-
		за 2019 г.	-	-	-	-	-
Комплект для первичной поверки трансформаторов		за 2020 г.	-	895	-	(895)	-
		за 2019 г.	-	-	-	-	-

	за 2019 г.								
тока до 5000А									
Ноутбук HP EliteBook 830 G6 (I7-8565U 13.3" 8Gb, 256SSD (6XD75EA), 00000167577	за 2020 г.		76						(76)
Системный блок Ryzen5-3600/B450M PRO-M2/2*8Gb/SSD240+500Gb/GeForceGTX1650/400Вт Спсофт, 00000169196	за 2020 г.		125						(125)
Аппарат для испытания АМСТ-10	за 2019 г.		155						(155)
Клещи токоизмерительные Fluke 345	за 2019 г.		103						(103)
Комплект оборудования для поверки трансформаторов тока до 5000А	за 2020 г.		895						(895)
Сканер EPSON WorkForce DS-7500N	за 2020 г.		93						(93)
Шкаф-купе (каб.241)	за 2019 г.		84						(84)
Шкаф-купе (каб.240)	за 2020 г.		80						(80)
Системный блок i5-8400/Z390/4*8Gb/CTX1660/500W Ланверк	за 2020 г.		52						(52)
Системный блок i5-10400/B460M/2*8Gb/SSD240+500Gb/GeForce GTX1660/650W	за 2020 г.		200						(200)
Уничтожитель документов HSM Securio P40i	за 2020 г.		187						(187)
Ноутбук HP Pavilion Gaming 15-ec0061ur 15,6" Ryzen5-3550H/16Gb/SSD512/GTX1650 (22R03EA)	за 2019 г.		51						(51)
Системный блок Ryzen5-3600/B450M PRO-M2/2*8Gb/SSD240+500Gb/GeForceGTX1650/400Вт Спсофт	за 2020 г.		42						(42)
Системный блок I7-2600K	за 2019 г.		63						(63)
Веб-камера Logitech ConferenceCam Group (960-001057)	за 2019 г.		57						(57)
Земельный участок (г.Ростов-на-Дону), Кадастр. № 61-44-0080743:38 ИХ	за 2020 г.		4 022						(4 022)
Земельный участок (г.Краснодар), Кадастр. № 23-43-0108009:53 ИХ	за 2020 г.		12 022						(12 022)
Нежилое строение (г.Ростов-на-Дону), Кадастр. № 61-44-0080743:51 ИХ	за 2020 г.		26 598						(26 598)
Нежилое здание (г.Краснодар), Кадастр. № 23-43-0108009:225 ИХ	за 2020 г.		59 022						(59 022)
Шкаф-купе	за 2019 г.		51						(51)
Объектив Olympus ED 12-100mm Pto M.Zuiko	за 2020 г.		69						(69)
Штатив с головкой Manfrotto 546BK/504HD	за 2020 г.		55						(55)
Слайдер	за 2019 г.		149						(149)

Спектрометр M1 Mistral микрорентгенофлуоресцентный	за 2020 г.	-	-	-	-	-
	за 2019 г.	-	-	-	-	-
Камера климатическая КШ200Л-3/10	за 2020 г.	-	2 558	-	-	(2 558)
	за 2019 г.	-	-	-	-	-
Станок прецизионный отрезной МЕСАТОМЕ T202	за 2020 г.	-	336	-	-	(336)
	за 2019 г.	-	-	-	-	-
Системный блок i5-8400/Z370 PRO4/2*8Gb/2*256SSD/RX5600G/I5000W Ланверк	за 2020 г.	-	652	-	-	(652)
	за 2019 г.	-	-	-	-	-
Ноутбук Apple MacBook Pro (MR972RU/A) 15,4" Retina 17/16GB/512SSD/Radeon Pro 560X	за 2020 г.	-	52	-	-	(52)
	за 2019 г.	-	-	-	-	-
МФУ Цветное XEROX VersaLink C7030 с дол.лотком и тумбой	за 2020 г.	-	178	-	-	(178)
	за 2019 г.	-	-	-	-	-
Шкаф-купе (к.№3146)	за 2020 г.	-	163	-	-	(163)
	за 2019 г.	-	-	-	-	-
Видеокамера JVC GY-LS300E	за 2020 г.	-	40	-	-	(40)
	за 2019 г.	-	-	-	-	-
Видеокамера JVC GY-LS300E (2)	за 2020 г.	-	188	-	-	(188)
	за 2019 г.	-	-	-	-	-
Ноутбук Dell XPS 13.3" i7-8500Y/16GB/SSD512 (9365-2523)	за 2020 г.	-	188	-	-	(188)
	за 2019 г.	-	-	-	-	-
Системный блок i7-8700/Z370M/2*16Gb/2*240SSD/GTX1060/650W Ланверк	за 2020 г.	-	107	-	-	(107)
	за 2019 г.	-	-	-	-	-
Шкаф-купе №2 (каб.218)	за 2020 г.	-	58	-	-	(58)
	за 2019 г.	-	-	-	-	-
Вентиляторы	за 2020 г.	-	367	-	-	(367)
	за 2019 г.	-	-	-	-	-
Производственный корпус S 11 200 кв.м	за 2020 г.	-	41	-	-	(41)
	за 2019 г.	-	-	-	-	-
Модернизация котельной №2	за 2020 г.	85 704	160 890	-	-	-
	за 2019 г.	34 764	50 940	-	-	-
Клещи для точечной контактной сварки TESNA_3321/380	за 2020 г.	986	-	-	-	986
	за 2019 г.	986	-	-	-	986
Линия лестничного лотка	за 2020 г.	282	-	-	-	282
	за 2019 г.	282	-	-	-	282
Скоростные линии ЦМГ IP55 (Ирон)	за 2020 г.	13 150	36 439	-	-	(48 432)
	за 2019 г.	98	36 960	-	-	(23 908)
Площадка для складирования продукции (ЗУ Мирная, АБЗ)	за 2020 г.	107	470	-	-	577
	за 2019 г.	107	-	-	-	107
Системы установок АВГ,АПС,СОУЗ-Неж.зд.-холод.склад хранения комплект.№71:23:010102:819	за 2020 г.	328	216	-	-	544
	за 2019 г.	112	216	-	-	328
Модернизация линии по производству ДИФ-РЕЙКИ	за 2020 г.	446	-	-	(446)	-
	за 2019 г.	76	370	-	-	446
Линия для выпуска перегородки металлолотка 50.80, 100мм	за 2020 г.	81	-	-	-	81
	за 2019 г.	81	-	-	-	81
Автоматическая линия производства (рышки для лотков 50мм-60мм)	за 2020 г.	200	-	-	-	200
	за 2019 г.	107	93	-	-	200
Нежилое здание (склад материалов S 424.1 м2) 71:23:010102:783	за 2020 г.	2 855	82 503	-	-	(85 358)
	за 2019 г.	1 326	1 529	-	-	2 855
	за 2020 г.	2 422	-	-	-	2 422
	за 2019 г.	-	2 422	-	-	2 422

Нежилое сооружение (подъездной ж/д путь №1 протяж. 480 м) 71:23:010102:925	за 2020 г.	1 122	-	-	-	1 122	-	1 122
	за 2019 г.	-	-	-	-	1 122	-	1 122
Нежилое сооружение (подъездной ж/д путь №2 протяж. 210 м) 71:23:010102:810	за 2020 г.	4 722	-	-	-	4 722	-	4 722
	за 2019 г.	-	-	-	-	4 722	-	4 722
Строительство участка хранения металлических изделий (пристройка к цеху №3)	за 2020 г.	1 708	-	-	(7 611)	5 903	-	1 708
	за 2019 г.	-	-	-	-	1 708	-	1 708
Артезианская скважина №2	за 2020 г.	2 203	-	-	-	1 145	-	3 348
	за 2019 г.	-	-	-	-	2 203	-	2 203
600-2895 МКНС-Шинопровод (подготовка помещения)	за 2020 г.	3 654	-	(3 748)	-	150	-	56
	за 2019 г.	-	-	-	-	3 654	-	3 654
Система автоном. автоматич. пожар. сигнализации, оповещения и управления эвакуацией людей при пожаре	за 2020 г.	64	-	(890)	-	826	-	64
	за 2019 г.	-	-	-	-	64	-	64
600-2895 МКНС-Шинопровод (оборудование)	за 2020 г.	166	-	-	-	1 356	-	1 522
	за 2019 г.	-	-	-	-	166	-	166
9715 Услуги банка ФРП 2	за 2020 г.	411	-	-	-	9 245	-	9 656
	за 2019 г.	-	-	-	-	411	-	411
Транспортёр	за 2020 г.	255	-	(257)	-	2	-	255
	за 2019 г.	-	-	-	-	255	-	255
Автоматизация планирования и диспетчеризации на производстве (APS)	за 2020 г.	18	-	-	-	1 830	-	1 847
	за 2019 г.	-	-	-	-	18	-	18
Программно-аппаратный комплекс по сбору и анализу машинных данных/автоматич. сбор инф-ции	за 2020 г.	503	-	-	-	100	-	603
	за 2019 г.	-	-	-	-	503	-	503
Программное обеспечение для ПДО SIMATIC IT	за 2020 г.	2 130	-	-	-	-	-	2 130
	за 2019 г.	-	-	-	-	2 130	-	2 130
Комплект из 115 форм для гофрированной трубы внешним д 25 мм	за 2020 г.	1 108	-	-	-	-	-	1 108
	за 2019 г.	-	-	-	-	1 108	-	1 108
Комплект из 115 форм для гофрированной трубы внешним д 32 мм	за 2020 г.	1 108	-	-	-	-	-	1 108
	за 2019 г.	-	-	-	-	1 108	-	1 108
Комплект из 96 одноканальных форм для производства гофрированной трубы д 40 мм для гофратора F65/94	за 2020 г.	1 250	-	-	-	-	-	1 250
	за 2019 г.	-	-	-	-	1 250	-	1 250
Комплект из 96 одноканальных форм для производства гофрированной трубы д 50 мм для гофратора F65/94	за 2020 г.	1 250	-	-	-	-	-	1 250
	за 2019 г.	-	-	-	-	1 250	-	1 250
Комплект из 96 одноканальных форм для производства гофрированной трубы д 63 мм для гофратора F65/94	за 2020 г.	1 250	-	-	-	-	-	1 250
	за 2019 г.	-	-	-	-	1 250	-	1 250
Насос Grundfos TP 150-340/4 BAQE 3*400V	за 2020 г.	659	-	(659)	-	-	-	659
	за 2019 г.	-	-	-	-	659	-	659
Насос TP65-340/2 A-F-A-BAQE	за 2020 г.	96	-	(96)	-	-	-	96
	за 2019 г.	-	-	-	-	96	-	96
Таль электрическая HVAT4431E306SK г/л 12,5тн	за 2020 г.	406	-	(406)	-	-	-	406
	за 2019 г.	-	-	-	-	406	-	406
Установка для нанесения дорожной разметки SPLM-850	за 2020 г.	89	-	(89)	-	-	-	89
	за 2019 г.	-	-	-	-	89	-	89
Фильмеры	за 2020 г.	2 932	-	(10 021)	-	23 371	-	16 283
	за 2019 г.	-	-	-	-	2 932	-	2 932
Штампы	за 2020 г.	2 330	-	(2 330)	-	-	-	2 330
	за 2019 г.	-	-	-	-	2 330	-	2 330

Модернизация АПС в АБК № 1, котельная № 1 и № 2, склад службы снабжения, мехцех	за 2020 г.	-	53	-	-	53	-	-	53
Устройство помещения под ресиверную	за 2019 г.	-	-	-	-	-	-	-	-
	за 2020 г.	-	762	-	-	762	-	-	762
	за 2019 г.	-	-	-	-	-	-	-	-
Реконструкция нежилого здания (станция тех.обслуживания животноводства) 71:23:010102:526	за 2020 г.	-	5 816	-	(5 594)	222	-	-	222
	за 2019 г.	-	-	-	-	-	-	-	-
Автоматическая линия для нанесения порошковой краски (окрасочный конвейер)	за 2020 г.	-	67 556	-	-	67 556	-	-	67 556
	за 2019 г.	-	-	-	-	-	-	-	-
Ворота секционные 4000x4500 мм	за 2020 г.	-	574	-	-	574	-	-	574
	за 2019 г.	-	-	-	-	-	-	-	-
Ворота скоростные DYNACO ALL Weather 4000 x 3800 мм	за 2020 г.	-	1 525	-	-	1 525	-	-	1 525
	за 2019 г.	-	-	-	-	-	-	-	-
Ворота скоростные DYNACO ALL Weather 4000 x 4500 мм	за 2020 г.	-	817	-	-	817	-	-	817
	за 2019 г.	-	-	-	-	-	-	-	-
Сварочные кондуктора для сварки оболочек корпусов (Робот №1)	за 2020 г.	-	3 666	-	-	3 666	-	-	3 666
	за 2019 г.	-	-	-	-	-	-	-	-
Комплект инструмента для производства двустенной трубы диаметром 125,140,160,200 мм	за 2020 г.	-	21 244	-	-	21 244	-	-	21 244
	за 2019 г.	-	-	-	-	-	-	-	-
Линия для производства двустенной гофрированной трубы №2	за 2020 г.	-	638	-	-	638	-	-	638
	за 2019 г.	-	-	-	-	-	-	-	-
Комплект из 115 форм для гофрированной трубы внешним $\varnothing$ 16 мм	за 2020 г.	2 215	-	-	(1 108)	1 108	-	-	1 108
	за 2019 г.	-	2 215	-	-	2 215	-	-	2 215
Комплект сварочного оборудования TPS	за 2020 г.	-	3 517	-	-	3 517	-	-	3 517
	за 2019 г.	-	-	-	-	-	-	-	-
Полуавтоматическая линия для сборки линейных секций шинпровода (прогрессивный тип)	за 2020 г.	-	2 324	-	-	2 324	-	-	2 324
	за 2019 г.	-	-	-	-	-	-	-	-
Автопогрузчик CAT DP35NT	за 2020 г.	-	2 807	-	-	2 807	-	-	2 807
	за 2019 г.	-	-	-	-	-	-	-	-
Аппарат испытания диэлектриков "АИСТ-10"	за 2020 г.	-	160	-	-	160	-	-	160
	за 2019 г.	-	-	-	-	-	-	-	-
Заклепочная машина (прогрессивный тип)	за 2020 г.	-	4 405	-	-	4 405	-	-	4 405
	за 2019 г.	-	-	-	-	-	-	-	-
Комплект из 112 форм для гофрированной трубы внешним $\varnothing$ 16 мм	за 2020 г.	-	2 307	-	(1 153)	1 153	-	-	1 153
	за 2019 г.	-	-	-	-	-	-	-	-
Машина для разделения майларовой пленки	за 2020 г.	-	1 110	-	-	1 110	-	-	1 110
	за 2019 г.	-	-	-	-	-	-	-	-
Машина для сборки угольников	за 2020 г.	-	719	-	-	719	-	-	719
	за 2019 г.	-	-	-	-	-	-	-	-
Машина для формирования майларовой пленки	за 2020 г.	-	1 476	-	-	1 476	-	-	1 476
	за 2019 г.	-	-	-	-	-	-	-	-
Многофункциональная машина для обработки проводников шинпровода	за 2020 г.	-	3 785	-	-	3 785	-	-	3 785
	за 2019 г.	-	-	-	-	-	-	-	-
Насосная установка GRUNDFOS M 15.3.4 3*400V	за 2020 г.	-	318	-	-	318	-	-	318
	за 2019 г.	-	-	-	-	-	-	-	-
Пресс-формы	за 2020 г.	-	6 043	-	-	6 043	-	-	6 043
	за 2019 г.	-	-	-	-	-	-	-	-
Помещение для кладовщиков на холодном складе металла	за 2020 г.	-	95	-	-	95	-	-	95
	за 2019 г.	-	-	-	-	-	-	-	-
Земельные участки	за 2020 г.	-	-	-	-	-	-	-	-
	за 2019 г.	-	-	-	-	-	-	-	-

	за 2019 г.		23	942	(965)	
	за 2020 г.	за 2019 г.				
Площадка и помещение для прессования мусора	-	768	-	754	(1 522)	-
Производственный участок (пристройка к СТОА кад. №71:23:010102:754)	-	31 059	-	13 198	(44 257)	-
Система автоматической пожарной сигнализации	-	-	-	1 161	(1 196)	-
Стенд испытания консолей ТО 269-2/00.00	-	76	-	336	(412)	-
Производство радиусных аксессуаров 1-й этап	-	81	-	-	(81)	-
Штамп для гибки крышки крестовины R100	-	648	-	-	(648)	-
Штамп для формовки крышки крестовины R100	-	800	-	-	(800)	-
Газовая горелка GAS P 150/2 CE-03	-	277	-	-	(277)	-
Терминал Инфо-Mars	-	429	-	353	(782)	-
Линии для производства двухстенной гофрированной трубы ПНД/ПВД в Бердске	-	444	-	83	(527)	-
Дробилка PSP-400-500F	-	695	-	-	(695)	-
Линии для производства двухстенной гофрированной трубы ПНД/ПВД в Ясногорске	-	155	-	-	(155)	-
Промышленный чиллер MR-H	-	5 288	-	22	(5 310)	-
Транспортер угловой	-	106	-	-	(106)	-
Двушnekовый экструдер KBA59/KONCE KBA59	-	155	-	-	(155)	-
Экструзионная линия для производства ПВХ	-	46	-	21 425	(21 471)	-
Программный продукт 1С ЗУП	-	173	-	111	(284)	-
Насосная установка GRUNDFOS Multilift MSS.11.1.2 1x230v кабель 4м	-	89	-	-	(89)	-
Паллетоулавки E-Advanced MPS2	-	563	-	-	(563)	-
Пресс ППП-12(Р)	-	149	-	-	(149)	-
Штамп прогрессивный для производства Полулетли ЕК705.002	-	519	-	-	(519)	-
Штамп прогрессивный для производства Полулетли ЕК705.005	-	525	-	-	(525)	-


2.3. Изменение стоимости основных средств в результате достройки, дооборудования, реконструкции и частичной ликвидации

Наименование показателя	Код	за 2020 г.	за 2019 г.
-------------------------	-----	------------	------------

Увеличение стоимости объектов основных средств в результате достройки, дооборудования, реконструкции - всего в том числе:	5260	13 164	1 459
Ограждение территории предприятия	5261	-	577
Система видеонаблюдения периметра комплекса	5262	-	744
Ливневая и дренажная канализация цеха № 4	5263	-	24
Погрузочно-разгруз.площадка №3 (скл.гот.пр.)	5264	-	114
Гараж S=628,5 кв.м. кад. №71:23:000000:994 - Помещение службы главного инженера	5265	3 748	-
Нежилое здание - Станция тех.обслуживания животноводства S 1027,6 м2 кад.№ 71:23:010102:526	5266	5 594	-
Система оборотн. водоснабж.и подг.техн.воды(4-оч.)	5267	3 608	-
Пресс-форма 105.00.00.01-12 Основание ШРН-П-8 (в комплекте с контроллером температуры) 2018	5268	102	-
Пресс-форма АТИЕ 106.00.00.02-11 Фасад ЦРВ-П-6	5269	112	-
Уменьшение стоимости объектов основных средств в результате частичной ликвидации - всего:	5270	-	-
в том числе:	5271	-	-

## 2.4. Иное использование основных средств

Наименование показателя	Код	На 31 декабря 2020 г.	На 31 декабря 2019 г.	На 31 декабря 2018 г.
Переданные в аренду основные средства, числящиеся на балансе	5280	89 960	138 103	81 226
Переданные в аренду основные средства, числящиеся за балансом	5281	879	879	879
Полученные в аренду основные средства, числящиеся на балансе	5282	-	-	-
Полученные в аренду основные средства, числящиеся за балансом	5283	780 098	772 155	739 659
Объекты недвижимости, принятые в эксплуатацию и фактически используемые, находящиеся в процессе государственной регистрации	5284	-	-	-
Основные средства, переведенные на консервацию (залог и др.)	5285	838	838	5 690
	5286	-	-	-
	5287	-	-	-



Забелин Андрей  
Николаевич  
(расшифровка подписи)

Руководитель (подпись)

31 марта 2021 г.

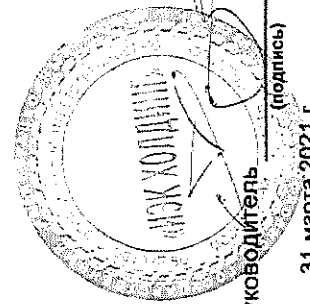


**3. Финансовые вложения**  
**3.1. Наличие и движение финансовых вложений**

Наименование показателя	Код	Период	На начало года		Изменения за период				На конец периода		
			первоначальная стоимость	накопленная коррек- тировка	Поступило	выбыло первоначальная стоимость	накоплен- ная коррек- тировка	начисленные проценты (включая доведенную первоначальную стоимость до номинальной)	Текущей рыночной стоимости (убытков от обесценения)	первоначальная стоимость	накоплен- ная коррек- тировка
Долгосрочные - всего	5301	за 2020 г.	721 635	-	57 193	(1 000)	-	-	-	777 828	-
	5311	за 2019 г.	511	-	721 088	(5)	-	-	-	721 635	-
в том числе:											
	5302	за 2020 г.	-	-	-	-	-	-	-	-	-
	5312	за 2019 г.	-	-	-	-	-	-	-	-	-
Краткосрочные - всего	5305	за 2020 г.	482 940	-	347 020	(487 384)	-	-	-	342 576	-
	5315	за 2019 г.	28 293	-	693 592	(238 945)	-	-	-	482 940	-
в том числе:											
	5306	за 2020 г.	-	-	-	-	-	-	-	-	-
	5316	за 2019 г.	-	-	-	-	-	-	-	-	-
Финансовых вложений - итого	5300	за 2020 г.	1 204 575	-	404 213	(488 384)	-	-	-	1 120 404	-
	5310	за 2019 г.	28 804	-	1 414 680	(238 950)	-	-	-	1 204 575	-

## 3.2. Иное использование финансовых вложений

Наименование показателя	Код	На 31 декабря 2020 г.	На 31 декабря 2019 г.	На 31 декабря 2018 г.
Финансовые вложения, находящиеся в залоге - всего	5320	-	-	-
в том числе:				
5321				
Финансовые вложения, переданные третьим лицам (кроме продаж) - всего	5325	-	-	-
в том числе:				
5326				
Иное использование финансовых вложений	5329	-	-	-



Руководитель  
(подпись)

Забелин Андрей  
Николаевич  
(расшифровка подписи)

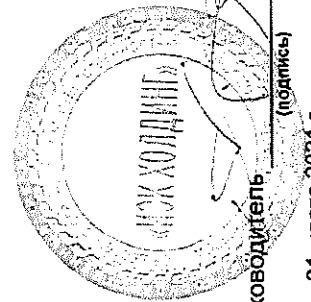
31 марта 2021 г.

**4. Запасы**  
**4.1. Наличие и движение запасов**

Наименование показателя	Код	Период	На начало года		Изменения за период				На конец периода		
			себе-стоимость	величина резерва под снижение стоимости	поступления и затраты	Выбыло		убытков от снижения стоимости	оборот запасов между их группами (видами)	себе-стоимость	величина резерва под снижение стоимости
						себе-стоимость	резерв под снижение стоимости				
Запасы - всего	5400	за 2020 г.	4 827 482	-	33 038 580	(32 780 472)	-	(26 637)	X	5 085 591	(26 637)
в том числе:	5420	за 2019 г.	3 602 434	-	31 613 874	(30 388 825)	-	-	X	4 827 482	-
Сырье, материалы и другие аналогичные ценности	5401	за 2020 г.	473 639	-	4 178 971	(4 109 233)	-	-	-	792	543 377
Готовая продукция	5421	за 2019 г.	501 891	-	3 916 160	(3 944 412)	-	-	-	6 170	473 639
Товары для перепродажи	5402	за 2020 г.	573 252	-	9 634 469	(9 407 896)	-	-	-	1 838 499	799 825
	5422	за 2019 г.	699 084	-	8 759 150	(8 884 982)	-	-	-	853 810	573 252
	5403	за 2020 г.	3 716 198	-	11 164 215	(11 212 720)	-	(26 637)	4 436 342	3 667 694	(26 637)
	5423	за 2019 г.	2 330 535	-	11 831 763	(10 446 100)	-	-	3 325 645	3 716 198	-
Товары и готовая продукция отгруженные	5404	за 2020 г.	394	-	581	(556)	-	-	-	420	-
	5424	за 2019 г.	1 210	-	1 917	(2 733)	-	-	-	394	-
Затраты в незавершенном производстве	5405	за 2020 г.	35 387	-	4 236 690	(4 229 669)	-	-	7 027	42 408	-
	5425	за 2019 г.	33 388	-	3 940 156	(3 938 157)	-	-	4 530	35 387	-
Прочие запасы и затраты	5406	за 2020 г.	28 612	-	3 823 654	(3 820 398)	-	-	-	31 868	-
	5426	за 2019 г.	36 325	-	3 164 728	(3 172 441)	-	-	-	28 612	-
	5507	за 2020 г.	-	-	-	-	-	-	-	-	-
	5527	за 2019 г.	-	-	-	-	-	-	-	-	-

## 4.2. Запасы в залоге

Наименование показателя	Код	На 31 декабря 2020 г.	На 31 декабря 2019 г.	На 31 декабря 2018 г.
Запасы, не оплаченные на отчетную дату - всего	5440	-	-	-
в том числе:				
Запасы, находящиеся в залоге по договору - всего	5441	-	-	-
в том числе:	5445	-	-	-
	5446	-	-	-



Забелин Андрей  
Николаевич  
(расшифровка подписи)

(подпись)

Руководитель

31 марта 2021 г.

**5. Дебиторская и кредиторская задолженность**  
**5.1. Наличие и движение дебиторской задолженности**

Наименование показателя	Код	Период	Изменения за период										На конец периода					
			На начало года		поступление		выбыло		возраста- новлежье резерва	перевод из долго- в краткосроч- ную задолжен- ность	перевод из дебитор- ской в кре- диторскую задолжен- ность	перевод из кредитор- ской в де- биторскую задолжен- ность	учетная резерва по условиям договора	величина резерва по сомнитель- ным долгам				
			учетная по условиям договора	величина резерва по сомнитель- ным долгам	в результате хозяйственных операций (сумма долга по сделке, операции)	причитающиеся проценты, штрафы и иные начисления	погаше- ние	списание на финансовый результат										
Долгосрочная дебиторская задолженность - всего	5501	за 2020 г.	-	-	-	-	-	-	-	-	-	-	-	-	-	-	-	
	5521	за 2019 г.	-	-	-	-	-	-	-	-	-	-	-	-	-	-	-	
в том числе: Расчеты с покупателями и заказчиками	5502	за 2020 г.	-	-	-	-	-	-	-	-	-	-	-	-	-	-	-	
	5522	за 2019 г.	-	-	-	-	-	-	-	-	-	-	-	-	-	-	-	
Авансы выданные	5503	за 2020 г.	-	-	-	-	-	-	-	-	-	-	-	-	-	-	-	
	5523	за 2019 г.	-	-	-	-	-	-	-	-	-	-	-	-	-	-	-	
Прочая	5504	за 2020 г.	-	-	-	-	-	-	-	-	-	-	-	-	-	-	-	
	5524	за 2019 г.	-	-	-	-	-	-	-	-	-	-	-	-	-	-	-	
	5505	за 2020 г.	-	-	-	-	-	-	-	-	-	-	-	-	-	-	-	
	5525	за 2019 г.	-	-	-	-	-	-	-	-	-	-	-	-	-	-	-	
	5510	за 2020 г.	5 226 094	(49 092)	6 789 633	61 316	(5 944 299)	-	-	-	-	-	-	-	-	-	-	-
Краткосрочная дебиторская задолженность - всего	5530	за 2019 г.	5 254 240	(15 925)	2 924 606	15 209	(2 952 718)	-	-	-	-	-	-	-	-	-	-	
	5511	за 2020 г.	4 916 447	(49 092)	5 537 469	-	(4 782 148)	-	-	-	-	-	-	-	-	-	-	-
в том числе: Расчеты с покупателями и заказчиками	5531	за 2019 г.	4 039 298	(15 925)	2 148 321	-	(1 271 172)	-	-	-	-	-	-	-	-	-	-	-
	5512	за 2020 г.	218 096	-	915 308	-	(789 421)	-	-	-	-	-	-	-	-	-	-	-
Авансы выданные	5532	за 2019 г.	752 016	-	719 011	-	(1 252 897)	-	-	-	-	-	-	-	-	-	-	-
	5513	за 2020 г.	91 551	-	336 910	61 316	(72 730)	-	-	-	-	-	-	-	-	-	-	-
Прочая	5533	за 2019 г.	462 926	-	57 274	15 209	(428 649)	-	-	-	-	-	-	-	-	-	-	-
	5514	за 2020 г.	-	-	-	-	-	-	-	-	-	-	-	-	-	-	-	-
Итого	5500	за 2020 г.	5 226 094	(49 092)	6 789 633	61 316	(5 944 299)	-	-	-	-	-	-	-	-	-	-	-
	5520	за 2019 г.	5 254 240	(15 925)	2 924 606	15 209	(2 952 718)	-	-	-	-	-	-	-	-	-	-	-

## 5.2. Просроченная дебиторская задолженность

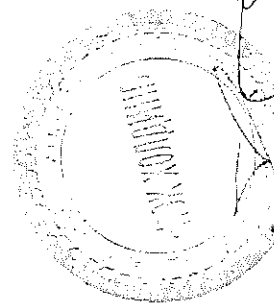
Наименование показателя	На 31 декабря 2020 г.		На 31 декабря 2019 г.		На 31 декабря 2018 г.	
	Код	учтенная по условиям договора	балансовая стоимость	учтенная по условиям договора	балансовая стоимость	учтенная по условиям договора
Всего	5540	-	-	-	-	-
в том числе:						
расчеты с покупателями и заказчиками	5541	94 359	-	49 092	-	15 925
расчеты с поставщиками и заказчиками (в части авансовых платежей, предоплат)	5542	-	-	-	-	-
прочая	5543	-	-	-	-	-
	5544	-	-	-	-	-

## 5.3. Наличие и движение кредиторской задолженности

Наименование показателя	Код	Период	Остаток на начало года	поступление			выбытие			перевод из долгосрочной в краткосрочную задолженность	перевод из дебиторской в кредиторскую задолженность	перевод из кредиторской в дебиторскую задолженность	Остаток на конец периода
				в результате хозяйственных операций (сумма долга по сделке, операции)	причитающиеся проценты, штрафы и иные начисления	логашение	списание на финансовый результат						
Долгосрочная кредиторская задолженность - всего	5551	за 2020 г.	1 742 917	430 539	10 410	(771 620)	-	-	-	-	-	1 412 246	
	5571	за 2019 г.	69 555	1 673 357	2 050	(2 045)	-	-	-	-	-	1 742 917	
в том числе:													
кредиты	5552	за 2020 г.	1 252 194	430 539	6 198	(767 524)	-	-	-	-	-	921 407	
	5572	за 2019 г.	-	1 252 201	-	(7)	-	-	-	-	-	1 252 194	
займы	5553	за 2020 г.	490 723	-	4 212	(4 096)	-	-	-	-	-	490 839	
	5573	за 2019 г.	69 555	421 156	2 050	(2 038)	-	-	-	-	-	490 723	
прочая	5554	за 2020 г.	-	-	-	-	-	-	-	-	-	-	
	5574	за 2019 г.	-	-	-	-	-	-	-	-	-	-	
	5555	за 2020 г.	-	-	-	-	-	-	-	X	X	-	
	5575	за 2019 г.	-	-	-	-	-	-	-	X	X	-	
Краткосрочная кредиторская задолженность - всего	5560	за 2020 г.	7 321 646	11 114 617	89 900	(13 780 770)	-	-	-	-	-	4 745 393	
	5580	за 2019 г.	6 739 333	19 191 389	101 228	(18 710 303)	-	-	-	-	-	7 321 646	
в том числе:													
расчеты с поставщиками и подрядчиками	5561	за 2020 г.	5 273 216	7 927 966	21 458	(10 826 520)	-	-	-	-	-	2 398 120	
	5581	за 2019 г.	4 657 586	10 622 356	2 087	(10 008 813)	-	-	-	-	-	5 273 216	
авансы полученные	5562	за 2020 г.	11 813	11 513	-	(9 485)	-	-	-	-	-	13 840	
	5582	за 2019 г.	14 831	6 980	-	(9 998)	-	-	-	-	-	11 813	
расчеты по налогам и взносам	5563	за 2020 г.	194 500	477 253	-	(267 718)	-	-	-	-	-	404 035	
	5583	за 2019 г.	175 218	256 468	-	(237 186)	-	-	-	-	-	194 500	
кредиты	5564	за 2020 г.	13 964	66 290	-	(71 925)	-	-	-	-	-	8 329	
	5584	за 2019 г.	838 332	5 925 845	97 479	(6 947 681)	-	-	-	-	-	13 964	
займы	5565	за 2020 г.	63	2 089	-	(2 080)	-	-	-	-	-	63	
	5585	за 2019 г.	-	2	-	(1 572)	-	-	-	-	-	63	
прочая	5566	за 2020 г.	1 828 090	2 697 885	63	(2 603 032)	-	-	-	-	-	1 923 006	
	5586	за 2019 г.	1 053 366	2 379 740	27	(1 605 043)	-	-	-	-	-	1 828 090	
	5567	за 2020 г.	-	-	-	-	-	-	-	X	X	-	
	5587	за 2019 г.	-	-	-	-	-	-	-	X	X	-	
Итого	5550	за 2020 г.	9 064 563	11 545 156	100 310	(14 552 390)	-	-	-	X	X	6 167 639	
	5570	за 2019 г.	6 808 888	20 964 746	103 278	(18 712 348)	-	-	-	X	X	9 064 563	

## 5.4. Просроченная кредиторская задолженность

Наименование показателя	Код	На 31 декабря 2020 г.	На 31 декабря 2019 г.	На 31 декабря 2018 г.
Всего	5590	-	-	-
в том числе:				
расчеты с поставщиками и подрядчиками	5591	-	-	-
расчеты с покупателями и заказчиками	5592	-	-	-
	5593	-	-	-



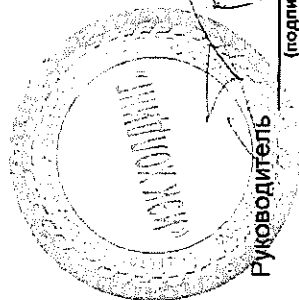
Забелин Андрей  
Николаевич  
(расшифровка подписи)

Руководитель  
(подпись)

31 марта 2021 г.

**6. Затраты на производство**

Наименование показателя	Код	за 2020 г.	за 2019 г.
Материальные затраты	5610	14 184 933	14 819 065
Расходы на оплату труда	5620	1 932 565	1 430 456
Отчисления на социальные нужды	5630	511 906	388 209
Амортизация	5640	215 983	185 616
Прочие затраты	5650	2 571 265	2 305 564
Итого по элементам	5660	19 416 652	19 128 910
Изменение остатков (прирост (-): незавершенного производства, готовой продукции и др.	5670	(194 995)	(1 253 301)
Изменение остатков (уменьшение (+): незавершенного производства, готовой продукции и др.	5680	6 625	-
Итого расходы по обычным видам деятельности	5600	19 228 282	17 875 609



Руководитель  
Забелин Андрей  
Никлаевич  
(расшифровка подписи)

(подпись)

31 марта 2021 г.



## 7. Оценочные обязательства

Наименование показателя	Код	Остаток на начало года	Признано	Погашено	Списано как избыточная сумма	Остаток на конец периода
Оценочные обязательства - всего	5700	161 352	175 102	(142 161)	-	194 294
в том числе:						
Резерв по годовой премии	5701	-	11 500	-	-	11 500
Резерв на оплату отпусков	5702	161 352	123 080	(140 791)	-	143 641
Резерв отзывная кампания	5703	-	40 522	(1 370)	-	39 152




Руководитель \_\_\_\_\_  
(подпись)

Забелин Андрей  
Николаевич  
(расшифровка подписи)

31 марта 2021 г.

**8. Обеспечения обязательств**

Наименование показателя	Код	На 31 декабря 2020 г.	На 31 декабря 2019 г.	На 31 декабря 2018 г.
Полученные - всего	5800	1 689 588	-	4 346
в том числе:				
5801				
Выданные - всего	5810	1 445 397	219 055	198 528
в том числе:				
5811				



Руководитель

Забелин Андрей  
Николаевич


(разшифровка подписи)

(подпись)

31 марта 2021 г.

## 9. Государственная помощь

Наименование показателя	Код	за 2020 г.		за 2019 г.	
		Получено	Возвращено	Получено	Возвращено
Получено бюджетных средств - всего	5900	859	-	859	236
в том числе:					
на текущие расходы	5901	484	-	484	236
на вложения во внеоборотные активы	5905	375	-	375	-
		На начало года	Получено за год	Возвращено за год	На конец года
Бюджетные кредиты - всего	5910	-	-	-	-
за 2020 г.	5920	-	-	-	-
за 2019 г.					
в том числе:					
за 2020 г.	5911	-	-	-	-
за 2019 г.	5921	-	-	-	-



Забелин Андрей  
Николаевич  
(расшифровка подписи)

Руководитель  
(подпись)

31 марта 2021 г.



## **АУДИТОРСКОЕ ЗАКЛЮЧЕНИЕ НЕЗАВИСИМОГО АУДИТОРА**

Участникам  
Общества с ограниченной ответственностью  
«ИЭК ХОЛДИНГ»

### **Мнение**

Мы провели аудит прилагаемой годовой бухгалтерской отчетности общества с ограниченной ответственностью «ИЭК ХОЛДИНГ» (ОГРН 1077761125628), состоящей из бухгалтерского баланса по состоянию на 31 декабря 2021 года, отчета о финансовых результатах за 2021 год, приложений к бухгалтерскому балансу и отчету о финансовых результатах, в том числе отчета об изменениях капитала и отчета о движении денежных средств за 2021 год, пояснений к бухгалтерскому балансу и отчету о финансовых результатах, включая основные положения учетной политики.

По нашему мнению, прилагаемая годовая бухгалтерская отчетность отражает достоверно во всех существенных отношениях финансовое положение общества с ограниченной ответственностью «ИЭК ХОЛДИНГ» по состоянию на 31 декабря 2021 года, финансовые результаты его деятельности и движение денежных средств за 2021 год в соответствии с правилами составления бухгалтерской отчетности, установленными в Российской Федерации.

### **Основание для выражения мнения**

Мы провели аудит в соответствии с Международными стандартами аудита (МСА). Наша ответственность в соответствии с этими стандартами раскрыта в разделе «Ответственность аудитора за аудит годовой бухгалтерской отчетности» настоящего заключения. Мы являемся независимыми по отношению к аудируемому лицу в соответствии с Правилами независимости аудиторов и аудиторских организаций и Кодексом профессиональной этики аудиторов, соответствующими Международному кодексу этики профессиональных бухгалтеров (включая международные стандарты независимости), разработанному Советом по международным стандартам этики для профессиональных бухгалтеров, и нами выполнены прочие обязанности в соответствии с этими требованиями профессиональной этики. Мы полагаем, что полученные нами аудиторские доказательства являются достаточными и надлежащими, чтобы служить основанием для выражения нашего мнения.

### **Ответственность руководства и членов совета директоров аудируемого лица за годовую бухгалтерскую отчетность**

Руководство несет ответственность за подготовку и достоверное представление указанной годовой бухгалтерской отчетности в соответствии с правилами составления бухгалтерской отчетности, установленными в Российской Федерации, и за систему внутреннего контроля, которую руководство считает необходимой для подготовки годовой бухгалтерской отчетности, не содержащей существенных искажений вследствие недобросовестных действий или ошибок.



При подготовке годовой бухгалтерской отчетности руководство несет ответственность за оценку способности аудируемого лица продолжать непрерывно свою деятельность, за раскрытие в соответствующих случаях сведений, относящихся к непрерывности деятельности, и за составление отчетности на основе допущения о непрерывности деятельности, за исключением случаев, когда руководство намеревается ликвидировать аудируемое лицо, прекратить его деятельность или когда у руководства отсутствует какая-либо иная реальная альтернатива, кроме ликвидации или прекращения деятельности.

Члены совета директоров несут ответственность за надзор за подготовкой годовой бухгалтерской отчетности аудируемого лица.

### **Ответственность аудитора за аудит годовой бухгалтерской отчетности**

Наша цель состоит в получении разумной уверенности в том, что годовая бухгалтерская отчетность не содержит существенных искажений вследствие недобросовестных действий или ошибок, и в составлении аудиторского заключения, содержащего наше мнение. Разумная уверенность представляет собой высокую степень уверенности, но не является гарантией того, что аудит, проведенный в соответствии с МСА, всегда выявляет существенные искажения при их наличии. Искажения могут быть результатом недобросовестных действий или ошибок и считаются существенными, если можно обоснованно предположить, что в отдельности или в совокупности они могут повлиять на экономические решения пользователей, принимаемые на основе этой годовой бухгалтерской отчетности.

В рамках аудита, проводимого в соответствии с МСА, мы применяем профессиональное суждение и сохраняем профессиональный скептицизм на протяжении всего аудита. Кроме того, мы:

а) выявляем и оцениваем риски существенного искажения годовой бухгалтерской отчетности вследствие недобросовестных действий или ошибок; разрабатываем и проводим аудиторские процедуры в ответ на эти риски; получаем аудиторские доказательства, являющиеся достаточными и надлежащими, чтобы служить основанием для выражения нашего мнения. Риск необнаружения существенного искажения в результате недобросовестных действий выше, чем риск необнаружения существенного искажения в результате ошибки, так как недобросовестные действия могут включать сговор, подлог, умышленный пропуск, искаженное представление информации или действия в обход системы внутреннего контроля;

б) получаем понимание системы внутреннего контроля, имеющей значение для аудита, с целью разработки аудиторских процедур, соответствующих обстоятельствам, но не с целью выражения мнения об эффективности системы внутреннего контроля аудируемого лица;

в) оцениваем надлежащий характер применяемой учетной политики, обоснованность оценочных значений, рассчитанных руководством аудируемого лица, и соответствующего раскрытия информации;



г) делаем вывод о правомерности применения руководством аудируемого лица допущения о непрерывности деятельности, а на основании полученных аудиторских доказательств - вывод о том, имеется ли существенная неопределенность в связи с событиями или условиями, в результате которых могут возникнуть значительные сомнения в способности аудируемого лица продолжать непрерывно свою деятельность. Если мы приходим к выводу о наличии существенной неопределенности, мы должны привлечь внимание в нашем аудиторском заключении к соответствующему раскрытию информации в годовой бухгалтерской отчетности или, если такое раскрытие информации является ненадлежащим, модифицировать наше мнение. Наши выводы основаны на аудиторских доказательствах, полученных до даты нашего аудиторского заключения. Однако будущие события или условия могут привести к тому, что аудируемое лицо утратит способность продолжать непрерывно свою деятельность;

д) проводим оценку представления годовой бухгалтерской отчетности в целом, ее структуры и содержания, включая раскрытие информации, а также того, представляет ли годовая бухгалтерская отчетность лежащие в ее основе операции и события так, чтобы было обеспечено их достоверное представление.

Мы осуществляем информационное взаимодействие с членами совета директоров аудируемого лица, доводя до их сведения, помимо прочего, информацию о запланированном объеме и сроках аудита, а также о существенных замечаниях по результатам аудита, в том числе о значительных недостатках системы внутреннего контроля, которые мы выявляем в процессе аудита.

Руководитель задания по аудиту,  
по результатам которого составлено

аудиторское заключение, действующий от имени аудиторской организации  
на основании доверенности № 090121 от 09.01.2021г.  
ОРНЗ 21706015882



Д.В. Сергеев

Аудиторская организация:

Общество с ограниченной ответственностью «КСК АУДИТ»,

ОГРН 1057747830337,

109004, г. Москва, ул. Земляной Вал, д. 68/18, стр. 3

член саморегулируемой организации аудиторов Ассоциация «Содружество»,

ОРНЗ 11906111136

«30» июня 2022 года

## Бухгалтерский баланс

на 31 декабря 2021 г.

	Дата (число, месяц, год)	Коды		
Организация <u>Общество с ограниченной ответственностью "ИЭК ХОЛДИНГ"</u>	31	12	2021	0710001
Идентификационный номер налогоплательщика				83135016
Вид экономической деятельности <u>Производство прочих готовых металлических изделий, не включенных в другие группировки</u>				7724635872
Организационно-правовая форма / форма собственности <u>Общество с ограниченной ответственностью / Частная собственность</u>				25.99
Единица измерения: в тыс. рублей				12300      16
Местонахождение (адрес) <u>142100, Московская обл, Подольск г, Ленина пр-кт, д. № 107/49, кв. 457</u>				384


Бухгалтерская отчетность подлежит обязательному аудиту  ДА  НЕТ

Наименование аудиторской организации/фамилия, имя, отчество (при наличии) индивидуального аудитора  
ООО "КСК АУДИТ"

Идентификационный номер налогоплательщика аудиторской организации/индивидуального аудитора	ИНН	7725546209
Основной государственный регистрационный номер аудиторской организации/индивидуального аудитора	ОГРН/ ОГРНИП	1057747830337

Пояснения	Наименование показателя	Код	На 31 декабря 2021 г.	На 31 декабря 2020 г.	На 31 декабря 2019 г.
	<b>АКТИВ</b>				
	<b>I. ВНЕОБОРОТНЫЕ АКТИВЫ</b>				
	Нематериальные активы	1110	33 686	100 725	17 736
	Результаты исследований и разработок	1120	-	-	-
	Нематериальные поисковые активы	1130	-	-	-
	Материальные поисковые активы	1140	-	-	-
	Основные средства	1150	2 838 546	1 517 607	1 062 642
	в том числе:				
	Основные средства		1 542 088	1 010 127	843 002
	Доходные вложения в материальные ценности	1160	147 341	159 964	172 587
	Финансовые вложения	1170	983 420	1 029 389	721 635
	Отложенные налоговые активы	1180	69 012	65 520	43 679
	Прочие внеоборотные активы	1190	698 641	440 737	347 181
	в том числе:				
	дебиторская задолженность по инвестициям		680 684	418	-
	Итого по разделу I	1100	4 770 646	3 313 942	2 365 460
	<b>II. ОБОРОТНЫЕ АКТИВЫ</b>				
	Запасы	1210	10 137 262	5 058 953	4 827 482
	Налог на добавленную стоимость по приобретенным ценностям	1220	493 108	14 607	18 503
	Дебиторская задолженность	1230	6 535 382	6 277 123	5 177 002
	Финансовые вложения (за исключением денежных эквивалентов)	1240	109 047	91 015	592 940
	Денежные средства и денежные эквиваленты	1250	149 771	351 677	450 913
	Прочие оборотные активы	1260	72 205	32 251	25 131
	Итого по разделу II	1200	17 496 774	11 825 626	11 091 971
	<b>БАЛАНС</b>	1600	22 267 421	15 139 568	13 457 430

Пояснения	Наименование показателя	Код	На 31 декабря 2021 г.	На 31 декабря 2020 г.	На 31 декабря 2019 г.
	<b>ПАССИВ</b>				
	<b>III. КАПИТАЛ И РЕЗЕРВЫ</b>				
	Уставный капитал (складочный капитал, уставный фонд, вклады товарищей)	1310	1 135	1 135	135
	Собственные акции, выкупленные у акционеров	1320	-	-	-
	Переоценка внеоборотных активов	1340	-	-	-
	Добавочный капитал (без переоценки)	1350	3 926 135	3 718 125	577 624
	Резервный капитал	1360	-	-	-
	Нераспределенная прибыль (непокрытый убыток)	1370	6 820 426	5 044 140	3 639 190
	Итого по разделу III	1300	10 747 696	8 763 400	4 216 949
	<b>IV. ДОЛГОСРОЧНЫЕ ОБЯЗАТЕЛЬСТВА</b>				
	Заемные средства	1410	1 066 894	1 412 246	1 742 917
	Отложенные налоговые обязательства	1420	29 664	24 236	14 563
	Оценочные обязательства	1430	-	-	-
	Прочие обязательства	1450	-	-	-
	Итого по разделу IV	1400	1 096 558	1 436 481	1 757 480
	<b>V. КРАТКОСРОЧНЫЕ ОБЯЗАТЕЛЬСТВА</b>				
	Заемные средства	1510	1 826 206	8 392	14 027
	Кредиторская задолженность	1520	8 383 964	4 737 001	7 307 619
	Доходы будущих периодов	1530	-	-	-
	Оценочные обязательства	1540	212 996	194 294	161 353
	Прочие обязательства	1550	-	-	-
	Итого по разделу V	1500	10 423 166	4 939 687	7 483 000
	<b>БАЛАНС</b>	1700	22 267 421	15 139 568	13 457 430


 Руководитель Забелин Андрей Николаевич  
 (подпись) (расшифровка подписи)

14 марта 2022 г.



**Отчет о финансовых результатах  
за Январь - Декабрь 2021 г.**

Организация Общество с ограниченной ответственностью "ИЭК ХОЛДИНГ"  
 Идентификационный номер налогоплательщика \_\_\_\_\_  
 Вид экономической деятельности Производство прочих готовых металлических изделий, не включенных в другие группировки  
 Организационно-правовая форма / форма собственности Общество с ограниченной ответственностью / Частная собственность  
 Единица измерения: в тыс. рублей

Дата (число, месяц, год) \_\_\_\_\_  
 Форма по ОКУД \_\_\_\_\_ по ОКПО \_\_\_\_\_  
 ИНН \_\_\_\_\_ по ОКВЭД 2 \_\_\_\_\_  
 по ОКОПФ / ОКФС \_\_\_\_\_  
 по ОКЕИ \_\_\_\_\_

Коды		
0710002		
31	12	2021
83135016		
7724635872		
25.99		
12300	16	
384		

Пояснения	Наименование показателя	Код	За Январь - Декабрь 2021 г.	За Январь - Декабрь 2020 г.
	Выручка	2110	30 875 507	23 818 800
	Себестоимость продаж	2120	(19 364 729)	(15 295 991)
	Валовая прибыль (убыток)	2100	11 510 778	8 522 809
	Коммерческие расходы	2210	(5 214 203)	(3 820 398)
	Управленческие расходы	2220	(131 559)	(111 893)
	Прибыль (убыток) от продаж	2200	6 165 016	4 590 518
	Доходы от участия в других организациях	2310	-	25 920
	Проценты к получению	2320	24 947	39 720
	Проценты к уплате	2330	(128 628)	(116 314)
	Прочие доходы	2340	21 463 923	13 505 662
	Прочие расходы	2350	(24 165 145)	(15 616 292)
	Прибыль (убыток) до налогообложения	2300	3 360 113	2 429 214
	Налог на прибыль	2410	(686 000)	(494 548)
	в том числе:			
	текущий налог на прибыль	2411	(683 923)	(506 717)
	отложенный налог на прибыль	2412	(2 077)	12 169
	Прочее	2460	(4 902)	(20 356)
	Чистая прибыль (убыток)	2400	2 669 211	1 914 310

Пояснения	Наименование показателя	Код	За Январь - Декабрь 2021 г.	За Январь - Декабрь 2020 г.
	Результат от переоценки внеоборотных активов, не включаемый в чистую прибыль (убыток) периода	2510	-	-
	Результат от прочих операций, не включаемый в чистую прибыль (убыток) периода	2520	-	-
	Налог на прибыль от операций, результат которых не включается в чистую прибыль (убыток) периода	2530	-	-
	Совокупный финансовый результат периода	2500	2 669 211	1 914 310
	Справочно			
	Базовая прибыль (убыток) на акцию	2900	-	-
	Разводненная прибыль (убыток) на акцию	2910	-	-

Руководитель



(подпись)

Забелин Андрей  
Николаевич

(расшифровка подписи)

14 марта 2022 г.

**Отчет об изменениях капитала  
за Январь - Декабрь 2021 г.**

Коды	
0710004	
31	12 2021
83135016	
7724635872	
25.99	
12300	16
384	

Форма по ОКУД

Дата (число, месяц, год)

по ОКПО

ИНН

по

ОКВЭД 2

по ОКОПФ / ОКФС

по ОКЕИ

Организация Общество с ограниченной ответственностью "ИЭК ХОЛДИНГ"

Идентификационный номер налогоплательщика

Вид экономической деятельности Производство прочих готовых металлических изделий, не включенных в другие группировки

Организационно-правовая форма / форма собственности Общество с ограниченной

ответственностью / Частная собственность

Единица измерения: в тыс. рублей

**1. Движение капитала**

Наименование показателя	Код	Уставный капитал	Собственные акции, выкупленные у акционеров	Добавочный капитал	Резервный капитал	Нераспределенная прибыль (непокрытый убыток)	Итого
Величина капитала на 31 декабря 2019 г.	3100	135	-	577 624	-	3 639 190	4 216 949
Увеличение капитала - всего:	3210	1 000	-	3 140 501	-	2 208 073	5 349 574
в том числе:							
чистая прибыль	3211	X	X	X	X	1 914 309	1 914 309
переоценка имущества	3212	X	X	-	X	-	-
доходы, относящиеся непосредственно на увеличение капитала	3213	X	X	-	X	-	-
дополнительный выпуск акций	3214	-	-	-	X	-	-
увеличение номинальной стоимости акций	3215	-	-	-	X	X	-
реорганизация юридического лица	3216	1 000	-	3 140 501	X	293 764	3 435 265
Уменьшение капитала - всего:	3220	-	-	-	-	(803 124)	(803 124)
в том числе:							
убыток	3221	X	X	X	X	-	-
переоценка имущества	3222	X	X	-	X	-	-
расходы, относящиеся непосредственно на уменьшение капитала	3223	X	X	-	X	-	-
уменьшение номинальной стоимости акций	3224	-	-	-	X	-	-
уменьшение количества акций	3225	-	-	-	X	-	-
реорганизация юридического лица	3226	-	-	-	X	-	-
дивиденды	3227	X	X	X	X	(803 124)	(803 124)


Наименование показателя	Код	Уставный капитал	Собственные акции, выкупленные у акционеров	Добавочный капитал	Резервный капитал	Нераспределенная прибыль (непокрытый убыток)	Итого
Изменение добавочного капитала	3230	X	X	-	-	-	X
Изменение резервного капитала	3240	X	X	X	-	-	X
Величина капитала на 31 декабря 2020 г. за 2021 г.	3200	1 135	-	3 718 125	-	5 044 140	8 763 400
Увеличение капитала - всего:	3310	-	-	208 010	-	2 722 267	2 930 277
в том числе:							
чистая прибыль	3311	X	X	X	X	2 669 211	2 669 211
переоценка имущества	3312	X	X	-	X	-	-
Доходы, относящиеся непосредственно на увеличение капитала	3313	X	X	10	X	-	10
дополнительный выпуск акций	3314	-	-	-	X	X	-
увеличение номинальной стоимости акций	3315	-	-	-	X	-	-
реорганизация юридического лица	3316	-	-	208 000	-	53 056	261 056
Уменьшение капитала - всего:	3320	-	-	-	-	(945 981)	(945 981)
в том числе:							
убыток	3321	X	X	X	X	-	-
переоценка имущества	3322	X	X	-	X	-	-
расходы, относящиеся непосредственно на уменьшение капитала	3323	X	X	-	X	-	-
уменьшение номинальной стоимости акций	3324	-	-	-	X	-	-
уменьшение количества акций	3325	-	-	-	X	-	-
реорганизация юридического лица	3326	-	-	-	-	-	-
дивиденды	3327	X	X	X	X	(945 981)	(945 981)
Изменение добавочного капитала	3330	X	X	-	-	-	X
Изменение резервного капитала	3340	X	X	X	-	-	X
Величина капитала на 31 декабря 2021 г.	3300	1 135	-	3 926 135	-	6 820 426	10 747 696

2. Корректировки в связи с изменением учетной политики и исправлением ошибок

Наименование показателя	Код	На 31 декабря 2019 г.	Изменения капитала за 2020 г.		На 31 декабря 2020 г.
			за счет чистой прибыли (убытка)	за счет иных факторов	
<b>Капитал - всего</b>					
До корректировок	3400	-	-	-	-
корректировка в связи с:					
изменением учетной политики	3410	-	-	-	-
исправлением ошибок	3420	-	-	-	-
после корректировок	3500	-	-	-	-
<b>в том числе:</b>					
<b>нераспределенная прибыль (непокрытый убыток):</b>					
До корректировок	3401	-	-	-	-
корректировка в связи с:					
изменением учетной политики	3411	-	-	-	-
исправлением ошибок	3421	-	-	-	-
после корректировок	3501	-	-	-	-
<b>по другим статьям капитала</b>					
До корректировок	3402	-	-	-	-
корректировка в связи с:					
изменением учетной политики	3412	-	-	-	-
исправлением ошибок	3422	-	-	-	-
после корректировок	3502	-	-	-	-

**3. Чистые активы**

Наименование показателя	Код	На 31 декабря 2021 г.	На 31 декабря 2020 г.	На 31 декабря 2019 г.
Чистые активы	3600	10 747 696	8 763 400	4 216 950


  
 Руководитель Забелин Андрей Николаевич  
 (подпись) (расшифровка подписи)

14 марта 2022 г.

**Отчет о движении денежных средств  
за Январь - Декабрь 2021 г.**

Организация **Общество с ограниченной ответственностью "ИЭК ХОЛДИНГ"**  
 Идентификационный номер налогоплательщика \_\_\_\_\_  
 Вид экономической деятельности **Производство прочих готовых металлических изделий, не включенных в другие группировки**  
 Организационно-правовая форма / форма собственности **Общество с ограниченной ответственностью / Частная собственность**  
 Единица измерения: **в тыс. рублей**

Дата (число, месяц, год) \_\_\_\_\_  
 Форма по ОКУД \_\_\_\_\_  
 по ОКПО \_\_\_\_\_  
 ИНН \_\_\_\_\_  
 по ОКВЭД 2 \_\_\_\_\_  
 по ОКОНФ / ОКФС \_\_\_\_\_  
 по ОКЕИ \_\_\_\_\_

Коды		
0710005		
31	12	2021
83135016		
7724635872		
25.99		
12300	16	
384		

Наименование показателя	Код	За Январь - Декабрь 2021 г	За Январь - Декабрь 2020 г
<b>Денежные потоки от текущих операций</b>			
Поступления - всего	4110	31 595 889	22 787 885
в том числе:			
от продажи продукции, товаров, работ и услуг	4111	29 771 268	22 476 409
арендных платежей, лицензионных платежей, роялти, комиссионных и иных аналогичных платежей	4112	5 969	-
от перепродажи финансовых вложений	4113	-	-
прочие поступления	4119	1 818 652	311 476
Платежи - всего	4120	(30 855 318)	(21 001 243)
в том числе:			
поставщикам (подрядчикам) за сырье, материалы, работы, услуги	4121	(25 596 494)	(16 750 056)
в связи с оплатой труда работников	4122	(2 881 679)	(2 201 297)
процентов по долговым обязательствам	4123	(117 925)	(108 160)
налога на прибыль организаций	4124	(709 661)	(717 139)
прочие налоги	4125	(14 511)	(8 766)
прочие платежи	4129	(1 535 048)	(1 215 825)
Сальдо денежных потоков от текущих операций	4100	740 571	1 786 642
<b>Денежные потоки от инвестиционных операций</b>			
Поступления - всего	4210	181 676	22 645 601
в том числе:			
от продажи внеоборотных активов (кроме финансовых вложений)	4211	1 434	-
от продажи акций других организаций (долей участия)	4212	10	-
от возврата предоставленных займов, от продажи долговых ценных бумаг (прав требования денежных средств к другим лицам)	4213	158 713	506 360
дивидендов, процентов по долговым финансовым вложениям и аналогичных поступлений от долевого участия в других организациях	4214	20 534	40 041
депозит	4215	-	22 099 200
прочие поступления	4219	985	-
Платежи - всего	4220	(1 556 030)	(23 277 761)
в том числе:			
в связи с приобретением, созданием, модернизацией, реконструкцией и подготовкой к использованию внеоборотных активов	4221	(1 191 305)	(794 454)
в связи с приобретением акций других организаций (долей участия)	4222	(165 000)	(135 000)
в связи с приобретением долговых ценных бумаг (прав требования денежных средств к другим лицам), предоставление займов другим лицам	4223	(184 842)	(352 909)
процентов по долговым обязательствам, включаемым в стоимость инвестиционного актива	4224	(14 883)	(6 198)
депозит	4225	-	(21 989 200)
прочие платежи	4229	-	-
Сальдо денежных потоков от инвестиционных операций	4200	(1 374 354)	(632 160)

Наименование показателя	Код	За Январь - Декабрь 2021 г.	За Январь - Декабрь 2020 г.
<b>Денежные потоки от финансовых операций</b>			
Поступления - всего	4310	10 198 366	4 301 118
в том числе:			
получение кредитов и займов	4311	10 198 366	4 300 718
денежных вкладов собственников (участников)	4312	-	400
от выгуска акций, увеличения долей участия	4313	-	-
от выпуска облигаций, векселей и других долговых ценных бумаг и др.	4314	-	-
прочие поступления	4319	-	-
Платежи - всего	4320	(9 775 812)	(5 567 387)
в том числе:			
собственникам (участникам) в связи с выкупом у них акций (долей участия) организации или их выходом из состава участников	4321	-	-
на уплату дивидендов и иных платежей по распределению прибыли в пользу собственников (участников)	4322	(963 222)	(785 883)
в связи с погашением (выкупом) векселей и других долговых ценных бумаг, возврат кредитов и займов	4323	(8 812 590)	(4 781 504)
прочие платежи	4329	-	-
Сальдо денежных потоков от финансовых операций	4300	422 554	(1 266 269)
Сальдо денежных потоков за отчетный период	4400	(211 229)	(111 787)
Остаток денежных средств и денежных эквивалентов на начало отчетного периода	4450	351 677	450 913
Остаток денежных средств и денежных эквивалентов на конец отчетного периода	4500	149 771	351 677
Величина влияния изменений курса иностранной валюты по отношению к рублю	4490	9 323	12 551

Руководитель

Забелин Андрей Николаевич

(подпись)

(расшифровка подписи)

14 марта 2022 г.



**Отчет о целевом использовании средств  
за Январь - Декабрь 2021 г.**

Организация Общество с ограниченной ответственностью "ИЭК ХОЛДИНГ"  
 Дата (год, месяц, число) \_\_\_\_\_  
 Идентификационный номер налогоплательщика \_\_\_\_\_  
 Вид экономической деятельности Производство прочих готовых металлических изделий, не включенных в другие группировки  
 Организационно-правовая форма / форма собственности Общество с ограниченной ответственностью / Частная собственность  
 Единица измерения: в тыс. рублей

Форма по ОКУД \_\_\_\_\_  
 по ОКПО \_\_\_\_\_  
 ИНН \_\_\_\_\_  
 по ОКВЭД 2 \_\_\_\_\_  
 по ОКОПФ / ОКФС \_\_\_\_\_  
 по ОКЕИ \_\_\_\_\_

Коды		
0710003		
2021	12	31
83135016		
7724635872		
25.99		
12300		16
384		

Пояснения	Наименование показателя	Код	За Январь - Декабрь 2021 г.	За Январь - Декабрь 2020 г.
	Остаток средств на начало отчетного года	6100	-	-
	Поступило средств			
	Вступительные взносы	6210	-	-
	Членские взносы	6215	-	-
	Целевые взносы	6220	-	-
	Добровольные имущественные взносы и пожертвования	6230	-	-
	Прибыль от приносящей доход деятельности	6240	-	-
	Прочие	6250	-	-
	Всего поступило средств	6200	-	-
	Использовано средств			
	Расходы на целевые мероприятия	6310	-	-
	в том числе:			
	социальная и благотворительная помощь	6311	-	-
	проведение конференций, совещаний, семинаров и т.п.	6312	-	-
	иные мероприятия	6313	-	-
	Расходы на содержание аппарата управления	6320	-	-
	в том числе:			
	расходы, связанные с оплатой труда (включая начисления)	6321	-	-
	выплаты, не связанные с оплатой труда	6322	-	-
	расходы на служебные командировки и деловые поездки	6323	-	-
	содержание помещений, зданий, автомобильного транспорта и иного имущества (кроме ремонта)	6324	-	-
	ремонт основных средств и иного имущества	6325	-	-
	прочие	6326	-	-
	Приобретение основных средств, инвентаря и иного имущества	6330	-	-
	Прочие	6350	-	-
	Всего использовано средств	6300	-	-
	Остаток средств на конец отчетного года	6400	-	-

Руководитель Забелин Андрей Николаевич  
 (подпись) (расшифровка подписи)

14 марта 2022 г.

## Расчет стоимости чистых активов

**Общество с ограниченной ответственностью "ИЭК ХОЛДИНГ"**

(наименование организации)

Наименование показателя	Код строки бухгалтерского баланса	На 31 декабря 2021 г.	На 31 декабря 2020 г.	На 31 декабря 2019 г.
<b>Активы</b>				
Нематериальные активы	1110	33 686	100 725	17 736
Результаты исследований и разработок	1120	-	-	-
Нематериальные поисковые активы	1130	-	-	-
Материальные поисковые активы	1140	-	-	-
Основные средства	1150	2 838 546	1 517 607	1 062 642
Доходные вложения в материальные ценности	1160	147 341	159 964	172 587
Финансовые вложения долгосрочные	1170	983 420	1 029 389	721 635
Отложенные налоговые активы	1180	69 012	65 520	43 679
Прочие внеоборотные активы	1190	698 641	440 737	347 181
Запасы	1210	10 137 262	5 058 953	4 827 482
Налог на добавленную стоимость по приобретенным ценностям	1220	493 108	14 607	18 503
Дебиторская задолженность*	1230	6 535 382	6 277 123	5 177 002
Финансовые вложения краткосрочные	1240	109 047	91 015	592 940
Денежные средства и денежные эквиваленты	1250	149 771	351 677	450 913
Прочие оборотные активы	1260	72 205	32 251	25 131
<b>ИТОГО активы</b>	-	<b>22 267 421</b>	<b>15 139 568</b>	<b>13 457 430</b>
<b>Пассивы</b>				
Заемные средства долгосрочные	1410	1 066 894	1 412 246	1 742 917
Отложенные налоговые обязательства	1420	29 664	24 236	14 563
Оценочные обязательства долгосрочные	1430	-	-	-
Прочие обязательства долгосрочные	1450	-	-	-
Заемные средства краткосрочные	1510	1 826 206	8 392	14 027
Кредиторская задолженность	1520	8 383 964	4 737 001	7 307 619
Оценочные обязательства краткосрочные	1540	212 996	194 294	161 353
Прочие обязательства краткосрочные	1550	-	-	-
<b>ИТОГО пассивы</b>	-	<b>11 519 724</b>	<b>6 376 168</b>	<b>9 240 480</b>
<b>Стоимость чистых активов</b>	-	<b>10 747 696</b>	<b>8 763 400</b>	<b>4 216 950</b>

\* - За исключением задолженности участников (учредителей) по взносам в уставный капитал.

**Пояснения к бухгалтерскому балансу  
и отчету о финансовых результатах (тыс. руб.)**

**1. Нематериальные активы и расходы на научно-исследовательские, опытно-конструкторские и технологические работы (НИОКР)**  
**1.1. Наличие и движение нематериальных активов**

Наименование показателя	Код	Период	На начало года		Изменения за период						На конец периода	
			первоначальная стоимость	накопленная амортизация и убытки от обесценения	Поступило	Выбыло		Убыток от обесценения	Переоценка		первоначальная стоимость	накопленная амортизация и убытки от обесценения
						первоначальная стоимость	накопленная амортизация и убытки от обесценения		начислено амортизации	Первоначальная стоимость		
Нематериальные активы - всего	5100	за 2021г.	30 183	(15 692)	207 673	(202 603)	-	(6 208)	-	-	35 253	(21 900)
	5110	за 2020г.	27 246	(11 691)	2 936	-	-	(4 000)	-	-	30 183	(15 692)
В том числе:												
Прочие нематериальные активы	5101	за 2021г.	2 380	(5 887)	3 984	-	-	(323)	-	-	6 364	(5 189)
	5111	за 2020г.	2 323	(3 151)	57	-	-	(2 736)	-	-	2 380	(5 887)
Исключительное право патентообладателя на изобретение, промышленный образец, полезную модель	5102	за 2021г.	16 681	(4 203)	-	(9 692)	-	(2 648)	-	-	6 989	(4 642)
	5112	за 2020г.	14 274	(3 656)	2 407	-	-	(547)	-	-	16 681	(4 203)
Исключительное право владельца на товарный знак и знак обслуживания, наименование места происхождения товаров	5103	за 2021г.	8 772	(4 003)	1 295	(2 387)	-	(717)	-	-	7 680	(3 593)
	5113	за 2020г.	8 299	(3 581)	473	-	-	(422)	-	-	8 772	(4 003)
Исключительное авторское право на программы для ЭВМ, базы данных	5104	за 2021г.	2 351	(1 599)	214 472	(202 603)	-	(2 520)	-	-	14 220	(8 476)
	5114	за 2020г.	2 351	(1 304)	-	-	-	(295)	-	-	2 351	(1 599)

**1.2. Первоначальная стоимость нематериальных активов, созданных самой организацией**

Наименование показателя	Код	На 31 декабря 2021 г.		На 31 декабря 2020 г.	
		Всего	в том числе:	Всего	в том числе:
Всего	5120	-	-	-	-
в том числе:	5121	479	723	-	-

**1.3. Нематериальные активы с полностью погашенной стоимостью**

Наименование показателя	Код	На 31 декабря 2021 г.		На 31 декабря 2020 г.		На 31 декабря 2019 г.	
		8 397	69	69	64		
Всего в том числе	5130						
Прочие нематериальные активы	5131	4 319	24				
Исключительное право патентообладателя на изобретение, промышленный образец, полезную модель	5132	2 464	4				22
Исключительное право владельца на товарный знак и знак обслуживания, наименование места происхождения товаров	5133	1 614	39				39
	5134	-	2				3

**1.4. Наличие и движение результатов НИОКР**

Наименование показателя	Код	Период	Изменения за период				На конец периода		
			На начало года		Выбыло		первоначальная стоимость	часть стоимости, списанной на расходы	
			первоначальная стоимость	часть стоимости, списанной на расходы	первоначальная стоимость	часть стоимости, списанной на расходы за период			
НИОКР - всего	5140	за 2021г.	-	-	-	-	-	-	-
	5150	за 2020г.	-	-	-	-	-	-	-
в том числе:	5141	за 2021г.	-	-	-	-	-	-	-
	5151	за 2020г.	-	-	-	-	-	-	-

## 1.5. Незаконченные и неформленные НИОКР и незаконченные операции по приобретению нематериальных активов

Наименование показателя	Код	Период	На начало года	Изменения за период			На конец периода
				затраты за период	списано затрат как не давших положительного результата	принято к учету в качестве нематериальных активов или НИОКР	
Затраты по незаконченным исследованиям и разработкам - всего	5160	за 2021г.	-	-	-	-	-
	5170	за 2020г.	-	-	-	-	-
в том числе:	5161	за 2021г.	-	-	-	-	-
	5171	за 2020г.	-	-	-	-	-
незаконченные операции по приобретению нематериальных активов - всего	5180	за 2021г.	86 234	144 444	-	(210 345)	20 333
	5190	за 2020г.	2 181	87 071	-	(3 018)	86 234
в том числе:	5181	за 2021г.	25	29	-	-	54
	5191	за 2020г.	-	25	-	-	25
Полезная модель «Самовозарядный клавишный выключатель»	5182	за 2021г.	295	92	-	-	387
	5192	за 2020г.	-	295	-	-	295
3D модель сборки лестничных потков LESTA	5183	за 2021г.	1 106	1 773	-	-	2 679
	5193	за 2020г.	-	1 106	-	-	1 106
ХКР «Корпус пластиковых модульных IP41 IP65»	5184	за 2021г.	167	1 583	-	-	1 749
	5194	за 2020г.	-	167	-	-	167
Брендбук на модульную продукцию (Дизайн)	5185	за 2021г.	42	11	-	-	53
	5195	за 2020г.	-	42	-	-	42
Пром. Образец "Клема быстросъемная для установки на DIN-рейку заявка 2020504709"	5186	за 2021г.	16 266	89 155	-	(105 421)	-
	5196	за 2020г.	-	16 266	-	-	16 266
MasterSCADA 4D рег номер 2020615823	5187	за 2021г.	16 266	18 455	-	(34 721)	-
	5197	за 2020г.	-	16 266	-	-	16 266
MasterSCADA рег номер 2010617624	5188	за 2021г.	16 266	13 955	-	(30 221)	-
	5198	за 2020г.	-	16 266	-	-	16 266
MasterPLC/MasterHMI Designer рег. номер 2012619676	5189	за 2021г.	16 266	9 855	-	(26 121)	-
	5199	за 2020г.	-	16 266	-	-	16 266
MasterPLC+HMI рег номер 2012619903	5189	за 2021г.	16 266	(10 145)	-	(6 121)	-
	5199	за 2020г.	-	16 266	-	-	16 266
Коллекция ЗУИ	5189	за 2021г.	480	-	-	-	480
	5199	за 2020г.	-	480	-	-	480
Испытания арматуры для проводов СИП (Сертификат Россети) не получен	5189	за 2021г.	-	2 250	-	(2 250)	-
	5199	за 2020г.	-	-	-	-	-
ПО Выключатель-разъединитель	5189	за 2021г.	-	55	-	-	55
	5199	за 2020г.	-	-	-	-	-
ХКР «Система кабель-каналов параллельных (Траймер 2 0 и аксессуаров)»	5189	за 2021г.	-	780	-	-	780
	5199	за 2020г.	-	-	-	-	-
ВЭБ-система "IEK GROUP"	5189	за 2021г.	-	988	-	(988)	-
	5199	за 2020г.	-	-	-	-	-


Вытрикс.4ч- техподдержка по продукции	за 2020г	-	-	-	-	-
ПО комплектующих элементов шкафов электротехнической серии FORMIAT.	за 2021г.	-	55	-	(55)	-
Товарный знак IEK Group для ПО	за 2020г.	-	-	-	-	-
Веб-сервис iCheck	за 2021г.	-	15	-	-	15
Полезная модель "Монтажная коробка №1" заявка 2021109557	за 2020г.	-	1554	-	(1 554)	-
Полезная модель "Монтажная коробка №2" заявка 2021109584	за 2021г.	-	130	-	-	130
Полезная модель "Рядный блок"	за 2020г.	-	126	-	-	126
Товарный знак BRITE	за 2021г.	-	25	-	-	25
Товарный знак Galtonica	за 2020г.	-	52	-	-	52
СИП-1, СИП-2 проверка соответствия	за 2021г.	-	9	-	-	9
СИП-4, проверка соответствия	за 2020г.	-	105	-	-	105
Аматура всп. для самонесущих изо. проводов, проверка соответствия	за 2021г.	-	105	-	-	105
Информационная система управления проектами (ИСУП) Аванта	за 2020г.	-	2 260	-	-	2 260
Товарный знак TOR рабочее название	за 2021г.	-	184	-	(184)	-
Разработка и поставка на производство линейки приборов АСКУЭ (STAR108 и 308). (Вальков А., ДГМПА)	за 2020г.	-	2 115	-	-	2 115
Разработка ПО САПР по подбору и расчету электрооболочек до 6300 мм Петрова	за 2021г.	-	386	-	-	386
СИП тильзаazol. проверка соответствия	за 2020г.	-	105	-	-	105
зажим СИП, проверка соответствия	за 2021г.	-	105	-	-	105
1С БУХГАЛТЕРИЯ 3.0	за 2020г.	-	672	-	-	672
3D модель сборки листовому лотку ESCA	за 2021г.	-	260	-	-	260
Товарный знак MY2L	за 2020г.	-	16	-	-	16
Товарный знак MYTOOLS	за 2021г.	-	16	-	-	16
Товарный знак ITTOOLS	за 2020г.	-	16	-	-	16

	за 2020г							
Товарный знак YOURTOOL	за 2021г	-	-	-	-	-	-	-
	за 2020г	16	-	-	-	-	-	16
Товарный знак YRZLS	за 2021г	-	-	-	-	-	-	-
	за 2020г	16	-	-	-	-	-	16
Товарный знак ONI ITEQ	за 2021г	-	-	-	-	-	-	-
	за 2020г	57	-	-	-	-	-	57
Товарный знак ONI FreshDOM	за 2021г	-	-	-	-	-	-	-
	за 2020г	10	-	-	-	-	-	10
Товарный знак ONI Beltime	за 2021г	-	-	-	-	-	-	-
	за 2020г	10	-	-	-	-	-	10
Товарный знак Limebar	за 2021г	-	-	-	-	-	-	-
	за 2020г	32	-	-	-	-	-	32
Товарный знак NOX	за 2021г	-	-	-	-	-	-	-
	за 2020г	12	-	-	-	-	-	12
Товарный знак Smart EK	за 2021г	-	-	-	-	-	-	-
	за 2020г	28	-	-	-	-	-	28
Товарный знак ELCOUNT	за 2021г	-	-	-	-	-	-	-
	за 2020г	28	-	-	-	-	-	28
Товарный знак Metrika	за 2021г	-	-	-	-	-	-	-
	за 2020г	28	-	-	-	-	-	28
Товарный знак Hiteks	за 2021г	-	-	-	-	-	-	-
	за 2020г	5	-	-	-	-	-	5
Товарный знак Разработка альбома типовых решений по молниезащите (место TOR CRM для ДБЗ	за 2021г	-	-	-	-	-	-	-
	за 2020г	184	-	-	-	-	-	184
Товарный знак Skandy	за 2021г	-	-	-	-	-	-	-
	за 2020г	5 928	-	-	-	-	-	5 928
Товарный знак "Умные устройства в каждый дом"	за 2021г	-	-	-	-	-	-	-
	за 2020г	22	-	-	-	-	-	22
Динамические блоки МКС для AutoCAD	за 2021г	-	-	-	-	-	-	-
	за 2020г	10	-	-	-	-	-	10
Товарный знак FORTE PIANO	за 2021г	-	-	-	-	-	-	-
	за 2020г	246	-	-	-	-	-	246
Товарный знак SCREW1	за 2021г	-	-	-	-	-	-	-
	за 2020г	35	-	-	-	-	-	35
Товарный знак REPAR	за 2021г	-	-	-	-	-	-	-
	за 2020г	62	-	-	-	-	-	62
Товарный знак TURDA	за 2021г	-	-	-	-	-	-	-
	за 2020г	62	-	-	-	-	-	62
Товарный знак ARMA21	за 2021г	-	-	-	-	-	-	-
	за 2020г	62	-	-	-	-	-	62
Товарный знак DOIT	за 2021г	-	-	-	-	-	-	-
	за 2020г	92	-	-	-	-	-	92
	за 2021г	-	-	-	-	-	-	-
	за 2021г	92	-	-	-	-	-	92

Товарный знак ВКЛЮЧИ СТИЛЬ	за 2020г	-	-	-	-	-	-	-
	за 2021г	-	-	10	-	-	-	10
	за 2020г	-	-	-	-	-	-	-
Товарный знак "Время первых"	за 2021г	59	-	19	-	-	(78)	-
	за 2020г	-	-	59	-	-	-	59
Товарный знак Alliance	за 2021г	169	-	-	-	-	(169)	-
	за 2020г	169	-	-	-	-	-	169
ПО Плагин МКС для БД Revit	за 2021г	564	-	-	-	-	(564)	-
	за 2020г	564	-	-	-	-	-	564
Товарный знак КАРАТ	за 2021г	37	19	-	-	-	(56)	-
	за 2020г	37	-	-	-	-	-	37
Сайт суббренда "IEK GROUP Academy"	за 2021г	450	-	-	-	-	(450)	-
	за 2020г	450	-	-	-	-	-	450
Полезная модель "ЛЕСТНИЧНЫЙ ЛОТОК"	за 2021г	99	-	-	-	-	-	99
	за 2020г	99	-	-	-	-	-	99
Товарный знак "АКЦЕНТ НА КАЧЕСТВО"	за 2021г	14	-	-	-	-	(14)	-
	за 2020г	14	-	-	-	-	-	14
Товарный знак "Мы управляем энергией"	за 2021г	73	21	-	-	-	(94)	-
	за 2020г	43	30	-	-	-	-	73
Товарный знак ELEMENT	за 2021г	36	20	-	-	-	(56)	-
	за 2020г	21	15	-	-	-	-	36
Товарный знак IEK Lighting	за 2021г	47	-	-	-	-	(47)	-
	за 2020г	-	47	-	-	-	-	47
Фирменный стиль IEK для СЦС	за 2021г	961	-	-	-	-	(961)	-
	за 2020г	-	961	-	-	-	-	961
Полезная модель "Автоматический выключатель (3 варианта)" для Казахстана, з-ка 2020050.3	за 2021г	123	-	-	-	-	-	123
	за 2020г	-	123	-	-	-	-	123
Конфигуратор для систем вентиляции ONI HVAC	за 2021г	-	-	-	-	-	-	-
	за 2020г	-	2 213	-	-	-	(2 213)	-
Товарный знак MODERN	за 2021г	-	-	-	-	-	-	-
	за 2020г	14	-	-	-	-	-	14
Товарный знак «VOLERO»	за 2021г	-	-	-	-	-	-	-
	за 2020г	64	58	-	-	-	(122)	-
Товарный знак ЭЛАСТА	за 2021г	-	-	-	-	-	-	-
	за 2020г	-	20	-	-	-	-	20
Товарный знак NESTA	за 2021г	-	-	-	-	-	-	-
	за 2020г	154	20	-	-	-	(174)	-
Товарный знак Elasta	за 2021г	-	-	-	-	-	-	-
	за 2020г	158	20	-	-	-	(177)	-
Товарный знак АРМАТ	за 2021г	-	-	-	-	-	-	-
	за 2020г	37	20	-	-	-	(57)	-
Полезная модель "Натяжной зажим для изолированного воздушного кабеля", заявка №2016144210.	за 2021г	-	-	-	-	-	-	-
Товарный знак ECOLINE (ЭКОЛАЙН) 2018	за 2020г	151	42	-	-	-	(193)	-
	за 2021г	-	-	-	-	-	-	-



	за 2020г	31		
Товарный знак GREEN	за 2021г	-	-	-
Товарный знак NEXT	за 2020г	9	-	-
	за 2021г.	-	-	-
	за 2020г.	9	-	-
Программный продукт "АРМ Оператора"	за 2021г.	158	62	-
	за 2020г.	158	(220)	-
				158



Руководитель Забелин Андрей Николаевич  
(подпись) (расшифровка подписи)

14 марта 2022 г.

## 2. Основные средства

## 2.1. Наличие и движение основных средств

Наименование показателя	Код	Период	На начало года		Изменения за период						На конец периода		
			первоначальная стоимость	накопленная амортизация и убытки от обесценения	Поступило	первоначальная стоимость	накопленная амортизация и убытки от обесценения	начислено амортизации	убыток от обесценения	Первоначальная стоимость	Пересценка	первоначальная стоимость	накопленная амортизация и убытки от обесценения
Основные средства (без учета доходных вложений в материальные ценности) - всего	5200	за 2021 г.	2 279 874	(1 188 439)	869 291	(47 285)	29 080	(319 031)	-	-	3 101 880	(1 478 390)	
	5210	за 2020 г.	1 929 599	(1 005 268)	387 894	(37 619)	34 200	(217 371)	-	-	2 279 874	(1 188 439)	
в том числе: Производственный и хозяйственный инвентарь	5201	за 2021 г.	17 336	(8 355)	4 018	(116)	116	(2 812)	-	-	21 238	(11 051)	
	5211	за 2020 г.	13 030	(7 221)	4 977	(671)	671	(1 805)	-	-	17 336	(8 355)	
	5202	за 2021 г.	12 081	(10 222)	15 833	(115)	66	(2 115)	-	-	27 799	(12 271)	
	5212	за 2020 г.	11 246	(9 092)	978	(143)	143	(1 274)	-	-	12 081	(10 222)	
	5203	за 2021 г.	275	(212)	504	-	-	(50)	-	-	779	(282)	
5213	за 2020 г.	275	(182)	-	-	-	(50)	-	-	275	(212)		
Другие виды основных средств	5204	за 2021 г.	2 000 579	(1 109 470)	460 868	(32 471)	26 340	(284 244)	-	-	2 428 976	(1 365 374)	
	5214	за 2020 г.	1 673 335	(934 348)	364 049	(36 805)	33 366	(208 507)	-	-	2 000 579	(1 109 470)	
Здания	5205	за 2021 г.	106 077	(20 861)	317 461	-	-	(23 649)	-	-	423 538	(44 510)	
	5215	за 2020 г.	89 124	(16 288)	16 953	-	-	(4 573)	-	-	106 077	(20 861)	
Сооружения	5206	за 2021 г.	62 217	(39 319)	56 709	(778)	557	(6 161)	-	-	118 148	(44 923)	
	5216	за 2020 г.	61 280	(38 157)	937	-	-	(1 162)	-	-	62 217	(39 319)	
Земельные участки	5207	за 2021 г.	81 309	-	13 898	(13 804)	-	-	-	-	81 403	-	
	5217	за 2020 г.	81 309	-	-	-	-	-	-	-	81 309	-	
Учтено в составе доходных вложений в материальные ценности - всего	5220	за 2021 г.	191 624	(31 659)	1 602	(1 602)	-	(12 623)	-	-	191 624	(44 283)	
	5230	за 2020 г.	191 624	(19 037)	-	-	-	(12 623)	-	-	191 624	(31 659)	
в том числе: Земельные участки	5221	за 2021 г.	16 044	-	-	-	-	-	-	-	16 044	-	
	5231	за 2020 г.	16 044	-	-	-	-	-	-	-	16 044	-	
Здания	5222	за 2021 г.	85 620	(3 868)	-	-	-	(3 095)	-	-	85 620	(6 963)	
	5232	за 2020 г.	85 620	(774)	-	-	-	(3 095)	-	-	85 620	(3 868)	
Машины и оборудование (кроме офисного)	5223	за 2021 г.	43 616	(8 481)	1 602	(1 602)	-	(2 908)	-	-	43 616	(11 389)	
	5233	за 2020 г.	43 616	(5 573)	-	-	-	(2 908)	-	-	43 616	(8 481)	
Сооружения	5224	за 2021 г.	46 344	(19 310)	-	-	-	(6 621)	-	-	46 344	(25 930)	
	5234	за 2020 г.	46 344	(12 690)	-	-	-	(6 621)	-	-	46 344	(19 310)	

## 2.2. Незавершенные капитальные вложения

Наименование показателя	Код	Период	На начало года	Изменения за период			На конец периода
				затраты за период	списано	принято к учету в качестве основных средств или увеличена стоимость	
Незавершенное строительство и незавершенные операции по приобретению, модернизации и т.п. основных средств - всего в том числе	5240	за 2021г.	426 171	985 017	(1 351)	(194 782)	1 215 055
	5250	за 2020г.	138 311	466 348	(6 642)	(171 847)	426 171
Системный блок IRU Gate 315 Core i6-9400F/16Gb/1000Gb+SSD240/GTX1660 - ситидинк	5241	за 2021г.	45	-	(45)	-	-
	5251	за 2020г.	-	45	-	-	-
Лизинг 1	5242	за 2021г.	-	311	-	(311)	45
	5252	за 2020г.	-	-	-	-	-
Лизинг 2	5243	за 2021г.	-	1 292	-	(1 292)	-
	5253	за 2020г.	-	-	-	-	-
Медиапаллон светодиодный р2.5 700*2000мм	5244	за 2021г.	-	323	-	(323)	-
	5254	за 2020г.	-	-	-	-	-
3D принтер CREATBOT L600 PRO	5245	за 2021г.	-	820	-	(820)	-
	5255	за 2020г.	-	-	-	-	-
Шкаф №1 Орел Спасс (3 секции)	5246	за 2021г.	-	167	-	(167)	-
	5256	за 2020г.	-	-	-	-	-
Пружинное ударное устройство ТД-012 с фиксир. силой удара	5247	за 2021г.	-	250	-	(250)	-
	5257	за 2020г.	-	-	-	-	-
Шкаф комбинированный Мил. орех (каб.233)	5248	за 2021г.	-	159	-	(159)	-
	5258	за 2020г.	-	-	-	-	-
Модуль нагрузочный НМ-50-Т230/400-К2	5249	за 2021г.	-	165	-	(165)	-
	5259	за 2020г.	-	-	-	-	-
Демонстрационный стенд № 1 (ящик управления на 8 групп)		за 2021г.	-	149	-	(149)	-
		за 2020г.	-	-	-	-	-
Кофемашинка Saeco Xelsis SM7685/00, нерж.сталь		за 2021г.	-	125	-	(125)	-
		за 2020г.	-	-	-	-	-
Мини-кухня		за 2021г.	-	289	-	(289)	-
		за 2020г.	-	-	-	-	-
Стенд WSR для мероприятий URBAN SKILLS WSR и HI-TECH		за 2021г.	-	118	-	(118)	-
		за 2020г.	-	196	-	(196)	-
Испытательная емкость ТД-231 для проверки на водонепроницаемость методом погружения IPX7 и IPX8		за 2021г.	-	204	-	(204)	-
		за 2020г.	-	-	-	-	-
Установка ТД-219 для проверки механической прочности розеток, вилок, разветвителей и удлинителей		за 2021г.	-	131	-	(131)	-
		за 2020г.	-	173	-	(173)	-
Оборудование IP-видеоконтроля и СКУД		за 2021г.	-	174	-	(174)	-
		за 2020г.	-	-	-	-	-
Шкаф №2 Орел Спасс (3 секции)		за 2021г.	-	-	-	-	-
		за 2020г.	-	-	-	-	-
Стенд мобильный Светотехника ФСК-2018		за 2021г.	-	-	-	-	-
		за 2020г.	-	-	-	-	-

	за 2021г		249		(249)
Установка ТД-220 по испытаниям кабеля на осевое кручение	за 2020г	-	-	-	-
Кофемашинка Jura X10 Platin EU	за 2021г	-	183	-	(183)
Принтер HP LaserJet Enterprise MFP M631dn	за 2020г	-	-	-	-
	за 2021г	-	123	-	(123)
	за 2020г	-	-	-	-
Проектор BENQ LU950	за 2021г	-	193	-	(193)
	за 2020г	-	-	-	-
Микрофон с процессором WiAMP DevioSCR-20C	за 2021г	-	423	-	(423)
	за 2020г	-	-	-	-
Мобильная конструкция(стенд) с аксессуарами SM Flame	за 2021г	-	656	-	(656)
	за 2020г	-	-	-	-
Установка ТД-033 для проверки усилия разъема штырей вилки с гнездами розетки	за 2021г	-	159	-	(159)
	за 2020г	-	-	-	-
РЕТОМ-30кА - установка измерит. для прогрузки первичным током	за 2021г	-	1 210	-	(1 210)
	за 2020г	-	-	-	-
Камера для проведения испытаний на пожароопасность	за 2021г	-	953	-	(953)
	за 2020г	-	-	-	-
Ударный стенд маятникового типа с бойками 1,7 кг и 5 кг для испытаний металлических лотков	за 2021г	-	320	(320)	-
	за 2020г	-	-	-	-
Принтер HP LaserJet Enterprise MFP M632fn	за 2021г	-	-	-	-
	за 2020г	101	-	-	(101)
Комплект из 115 форм для гофрированной трубы внешним д 16 мм	за 2021г	-	-	-	-
	за 2020г	-	1 108	(1 108)	-
Фильтра F 25	за 2021г	-	-	-	-
	за 2020г	-	635	(635)	-
Фильтра F 20	за 2021г	-	-	-	-
	за 2020г	-	602	(602)	-
Фильтра F 15x10	за 2021г	-	-	-	-
	за 2020г	-	522	(522)	-
Фильтра F 16x16	за 2021г	-	-	-	-
	за 2020г	-	1 127	(1 127)	-
Фильтра F 20x10	за 2021г	-	-	-	-
	за 2020г	-	1 401	(1 401)	-
Комплект для первичной поверки трансформаторов тока до 500А	за 2021г	-	895	-	(895)
	за 2020г	-	-	-	-
Системный блок i5-10400/B460M/2*8Gb/SSD240+500Gb/GeForce GTX1660/650W	за 2021г	-	200	-	(200)
	за 2020г	-	-	-	-
Ноутбук HP EliteBook 830 G5 (i5-8250U 13.3" 8Gb, 256SSD (5S081ES))	за 2021г	-	63	-	(63)
	за 2020г	-	-	-	-
Системный блок Ryzen5-3600/B450M PRO-M2/2*8Gb/SSD240+500Gb/GeForce GTX1660/400W/Слосфт. 00000169196	за 2021г	-	125	-	(125)
	за 2020г	-	-	-	-
Измеритель электрической мощности GPM-78213	за 2021г	-	79	-	(79)
	за 2020г	-	-	-	-
Клещи токоизмерительные Fluke 345	за 2021г	-	103	-	(103)
	за 2020г	-	-	-	-
Системный блок Ryzen5-3600/B450M PRO-M2/2*8Gb/SSD240+500Gb/GeForce GTX1660/400W/Слосфт. 00000169196	за 2021г	-	-	-	-

	за 2020г		42	(42)
Шкаф-купе (каб.311)	за 2021г	-	-	-
Уничтожитель документов HSM Secure P-40)	за 2020г.	-	61	(61)
Ноутбук HP Pavilion Gaming 15-ec0061ur 15.6"	за 2021г.	-	187	(187)
Руковод-3560Н/16Gb/SSD512/GTX1660 (2ZR03EA)	за 2021г.	-	51	(51)
Комплект оборудования для проверки трансформаторов тока до 5000А	за 2020г.	-	895	(895)
Миллиометр GOM-7805	за 2021г.	-	87	(87)
Системный блок I7-2600K	за 2021г.	-	63	(63)
Фильера F 25x16	за 2021г.	-	752	(752)
Шкаф-купе (каб.241)	за 2021г.	-	-	-
Шкаф-купе №2 (каб.311)	за 2020г.	-	84	(84)
Шкаф-купе (каб.240)	за 2021г.	-	182	(182)
Сканер EPSON WorkForce DS-7600N	за 2021г.	-	80	(80)
Ноутбук HP EliteBook 830 G6 (i7-8565U 13.3" 8Gb, 256SSD (5XD75EA), 00000167577	за 2020г.	-	93	(93)
Системный блок i5-8400/Z390/4*8Gb/СTX1660/500W Ланверк	за 2020г.	-	76	(76)
Ноутбук HP Spectre X360 13-ар0003ur 13.3" (5MM86EA) i5-8265U/8Gb/256SSD, 00000159171	за 2021г.	-	52	(52)
Фотоаппарат зеркальный премиум Nikon	за 2020г.	-	75	(75)
Аппарат для испытания АИСТ-10	за 2021г.	-	146	(146)
Стол поворотный Photolustmatics MF-1-1	за 2020г.	-	155	(155)
Уничтожитель документов (средер) Rexel Алю+	за 2021г.	-	61	(61)
Модернизация котельной №2	за 2020г.	-	141	(141)
Клеши для точечной контактной сварки TESONA_3321/380	за 2021г.	986	-	986
Линия лестничного лотка	за 2020г.	986	-	986
Скоростная линия ЦМГ ПР55 (Иран)	за 2021г.	233	-	233
Площадке для складирования продукции (ЗУ Мирная, АБЗ)	за 2020г.	282	(48)	(239)
	за 2021г.	1 157	-	1 157
	за 2020г.	13 150	36 439	(48 432)
	за 2021г.	577	406 561	407 138
	за 2020г.	107	470	577
	за 2021г.	544	336	880
	за 2020г.	328	216	544

Системы установок АВТ АПС, СОУЭ - Неж.зд.-холод.склад хранения комплект №71.23-010102-819	за 2021г.									
	за 2020г.	446	(446)							
3802 Модернизация линии по производству ДИН-РЕЙКИ	за 2021г.	81		2 806						2 887
	за 2020г.	81								81
Линия для выпуска перегородки металлолптка 50,80,100мм	за 2021г.	200								200
	за 2020г.	200								200
Автоматическая линия производства крышки для лотков 50мм-600мм	за 2021г.	2 856		82 503					(85 358)	
	за 2020г.									
Строительство участка хранения металлических изделий (пристройка к цеху №3)	за 2021г.	1 708		5 903					(7 611)	
	за 2020г.								(3 348)	
Артезианская скважина №2	за 2021г.	3 348								
	за 2020г.	2 203		1 145						3 348
600-2895 МКНС-Шиннпроезд (подготовка помещения)	за 2021г.	56		510					(566)	
	за 2020г.	3 654		150					(3 748)	56
Система автоном.автоматич.пожар.сигнализации, оповещения и управления эвакуацией людей при пожаре	за 2021г.									
	за 2020г.	64		826					(890)	
9715 Услуги банка ФРП 2	за 2021г.	9 656		9 338					(18 994)	
	за 2020г.	411		9 245						9 656
Транспортер	за 2021г.									
	за 2020г.	255		2					(257)	
Автоматизация планирования и диспетчеризации на производстве (АПС)	за 2021г.	1 847		445						2 292
	за 2020г.	18		1 830						1 847
Программно-аппаратный комплекс по сбору и анализу машинных данных/автоматич.сбор инф-ции	за 2021г.	603								603
	за 2020г.	503		100						603
Программное обеспечение для ПДО SIMATIC IT	за 2021г.	2 130								2 130
	за 2020г.	2 130								2 130
Комплект из 115 форм для гофрированной трубы внешним д 25 мм	за 2021г.	1 108								1 108
	за 2020г.	1 108								1 108
Комплект из 115 форм для гофрированной трубы внешним д 32 мм	за 2021г.	1 108								1 108
	за 2020г.	1 108								1 108
Комплект из 96 одноканальных форм для производства гофрированной трубы д 40 мм для гофратора F65/94	за 2021г.	1 250								1 250
	за 2020г.	1 250								1 250
Комплект из 96 одноканальных форм для производства гофрированной трубы д 50 мм для гофратора F65/94	за 2021г.	1 250								1 250
	за 2020г.	1 250								1 250
Комплект из 96 одноканальных форм для производства гофрированной трубы д 63 мм для гофратора F65/94	за 2021г.	1 250								1 250
	за 2020г.	1 250								1 250
Насос Grundfos TP 150-340/4 BAQE 3*400v	за 2021г.									
	за 2020г.	659							(659)	
Насос TP65-340/2 A-F-A-BAQE	за 2021г.									
	за 2020г.	96							(96)	
Таль электрическая HVA14431E306SK гпп 12,5 тн	за 2021г.									
	за 2020г.	406							(406)	
Установка для нанесения дорожной разметки SPLM-850	за 2021г.									
	за 2020г.	89							(89)	
Фильеры	за 2021г.	16 283		11 708					(17 950)	10 041
	за 2020г.	2 932		23 371					(10 021)	16 283

Штамплы	за 2021г	за 2020г	за 2021г	за 2020г	за 2021г	за 2020г	за 2021г	за 2020г	за 2021г	за 2020г	за 2021г	за 2020г	за 2021г	за 2020г
Модернизация АТС в АБК № 1, котельная № 1 и № 2, склад службы снабжения, мехцех	2 330	-	2 330	-	-	-	-	-	-	-	(2 330)	-	-	-
Устройство помещения под ресиверную	53	-	862	-	-	-	-	-	-	-	(915)	-	-	-
Реконструкция нежилого здания (станция тех.обслуживания животноводства) 71:23:010102:526	762	-	762	-	5	-	-	-	-	-	-	-	-	53
Автоматическая линия для нанесения порошковой краски (окрасочный конвейер)	574	-	574	-	762	-	-	-	-	-	-	-	-	768
Ворота секционные 4000х4500 мм	222	-	222	-	3 343	-	-	-	-	-	(3 565)	-	-	762
Ворота скоростные DYNACO ALL Weather 4000 x 3600 мм	67 556	-	67 556	-	5 816	-	-	-	-	-	(5 594)	-	-	222
Ворота скоростные DYNACO ALL Weather 4000 x 4500 мм	574	-	574	-	5 913	-	-	-	-	-	-	-	-	73 469
Ворота скоростные DYNACO ALL Weather 4000 x 4500 мм	1 525	-	1 525	-	67 556	-	-	-	-	-	-	-	-	67 556
Сварочные кондукторы для сварки оболочек корпусов (Робот №1)	817	-	817	-	403	-	-	-	-	-	-	-	-	977
Комплект инструмента для производства двухстенной трубы диаметром 125,140,160,200 мм	3 666	-	3 666	-	574	-	-	-	-	-	-	-	-	574
Линия для производства двухстенной гофрированной трубы №2	21 244	-	21 244	-	1 525	-	-	-	-	-	-	-	-	1 591
Комплект из 115 форм для гофрированной трубы	638	-	638	-	146	-	-	-	-	-	(21 244)	-	-	1 525
Аппарат испытания диэлектриков "АИСТ-10"	1 108	-	1 108	-	817	-	-	-	-	-	(87 002)	-	-	963
Комплект из 112 форм для гофрированной трубы	2 215	-	2 215	-	3 666	-	-	-	-	-	-	-	-	817
Насосная установка GRUNDFOS M 15.3.4 3*400V	2 807	-	2 807	-	21 244	-	-	-	-	-	-	-	-	3 666
Пресс-формы	160	-	160	-	86 364	-	-	-	-	-	-	-	-	3 666
Помещение для кладовщиков на холодном складе металла	6 043	-	6 043	-	638	-	-	-	-	-	-	-	-	3 666
Производственный корпус S 11 200 кв.м	246 594	-	246 594	-	2 812	-	-	-	-	-	-	-	-	3 666
Нежилое здание (склад материалов S 424.1 м2) 71:23:010102:783 (в 2021 году включено в Производственный корпус S 11 200 кв.м)	85 704	-	85 704	-	2 807	-	-	-	-	-	(1 108)	-	-	1 108
Нежилое сооружение (подъездной ж/д путь №1 протяж. 480 м) 71:23:0102:925 (в 2021 году включено в Производственный корпус S 11 200 кв.м)	2 422	-	2 422	-	2 807	-	-	-	-	-	(5 619)	-	-	1 108
Нежилое сооружение (подъездной ж/д путь №2 протяж. 210 м) 71:23:0102:810 (в 2021 переименовано как Устройство проезда с асфальтированным покрытием 3607 кв.м)	4 722	-	4 722	-	13 885	-	-	-	-	-	-	-	-	18 407
600-2895 МКЧ-С. Шнолпровод (оборудование)	1 522	-	1 522	-	33 311	-	-	-	-	-	-	-	-	4 722
														34 833

	за 2020г	166	1 356			1 522
Полуавтоматическая линия для сборки линейных секций шинпровода (прогрессивный тип) (в 2021 году включено в состав «600-2895 МКНС-Шинпровода(оборудование)»)	за 2021г.	2 324	-	-	(2 324)	-
Заключенная машина (прогрессивный тип) (в 2021 году включено в состав «600-2895 МКНС-Шинпровода(оборудование)»)	за 2020г.	-	2 324	-	(4 405)	2 324
Машина для разделения майларовой пленки (в 2021 году включено в состав «600-2895 МКНС-Шинпровода(оборудование)»)	за 2021г.	4 405	-	-	(1 110)	4 405
Машина для сборки угольников (в 2021 году включено в состав «600-2895 МКНС-Шинпровода(оборудование)»)	за 2020г.	1 110	-	-	-	1 110
Машина для формирования майларовой пленки (в 2021 году включено в состав «600-2895 МКНС-Шинпровода(оборудование)»)	за 2020г.	719	-	-	(719)	-
Многофункциональная машина для обработки проводников шинпровода (в 2021 году включено в состав «600-2895 МКНС-Шинпровода(оборудование)»)	за 2021г.	3 785	-	-	(3 785)	-
Комплект сварочного оборудования TRS (в 2021 году переименован в "Прокатный стан (линия профилирования) для производства боковых стенок для кабельных лотков"	за 2020г.	3 517	3 785	-	-	3 785
Строительство производственно-логистического комплекса Ясногорск	за 2021г.	3 517	30 649	-	-	34 166
Высоковольтная линия ЛЭП (ЗМВТ)	за 2020г.	-	610	-	-	610
Трансформаторная подстанция	за 2021г.	-	27 142	-	-	27 142
Устройство дорожного покрытия цеха №8	за 2021г.	-	9 165	-	-	9 165
Устройство линейной канализации по территории предприятия	за 2020г.	-	906	-	-	906
Устройства навеса цех №8	за 2021г.	673	-	-	-	673
Монтаж системы видеоконтроля на ПСК, газольдеров, ограждения периметра	за 2020г.	-	543	-	-	543
Реконструкция проходной №1	за 2021г.	401	-	-	-	401
Реконструкция тамбура здания Производственно-складской комплекс Лит. И, И1, И2 71:23:010102:786	за 2020г.	-	249	-	-	249
Пресс-формы от АвтоЛит77	за 2021г.	-	9	-	-	9
Термопластавтомат Haitan IARETUS II IA3600 III B-I 570280 со шнеком А	за 2020г.	-	5	-	-	5
Упаковочная машина SW-UPM10/14-420	за 2021г.	-	12 936	-	-	12 936
2846 Проволочный лоток	за 2020г.	-	3	-	-	3
Автомат для гибки проволоки	за 2021г.	-	28	-	-	28
	за 2020г.	-	754	-	-	754



	за 2020г.	за 2021г.	за 2020г.	за 2021г.	за 2020г.	за 2021г.
Механический пресс УСМ-250	-	-	19 014	-	-	19 014
Паллетоблочник ROTOFLOT 708	-	-	763	-	-	763
Система подачи сжатого воздуха к оборудованию (ПСЖ)	-	-	11 346	-	-	11 346
Штампа для петель и штамповая оснастка	-	-	4 122	-	-	4 122
Газларини 4	-	-	148	-	-	148
Грузовой подьемник УП-Ш-1000-4,10	-	-	526	-	-	526
Кран мостовой электрический опорный однопалочный г/л 10 т(3 шт)	-	-	9 146	-	-	9 146
Линия сборки сварки и упаковки лестничных потков тяжелой серии	-	-	12	-	-	12
Панелетигб SALVAGNINI	-	-	35 197	-	-	35 197
Дозирующий робот RAMPF DR-SNC	-	-	36 971	-	-	36 971
Автоматизированный комплекс по упаковке 2-стенной гофрогубы	-	-	64	-	-	64
Автоматическая система подачи сырья	-	-	3 276	-	-	3 276
Линия для производства двухстенной гофрированной губы №3	-	-	37	-	-	37
Принтер-маркиратор VJ1710	-	-	494	-	-	494
Тапа электрическая г/л- 1т Н-6,0м (13Т 10316)	-	-	124	-	-	124
Стеллажи на ПСК	-	-	678	-	-	678
Устройство помещения для курения цех №1	-	-	54	-	-	54
Устройство помещения для хранения ГСМ	-	-	123	-	-	123
Аккумуляторный инструмент SIGNODE BXT 2-16	-	-	186	-	-	186
Дозатор шнековый SCM-12	-	-	1 890	-	-	1 890
Посудомоечная машина ECO 50 DRPD 360B	-	-	104	-	-	104
Ресивер РВ-900-10/9	-	-	493	-	-	493
Спектрофотометр Уф-1100	-	-	113	-	-	113
Стена Уларный маятникового типа	-	-	320	-	-	320

	за 2020г						
Штамповая оснастка	за 2021г						
Электрический штабелер с выдвинутой подъемной рамой ETU 320	за 2020г.			25 987			25 987
Пластиковые корпуса ТЕТРА-КРЕПА 5	за 2021г						
Дозатор шнековый Н1 СМ-Г 3.МХЗ.Р	за 2020г.						
Компрессора винтовые воздушные	за 2021г			512			512
Кривошипные пресса Yangji	за 2020г.						
Осушитель сжатого воздуха Dry Air DK 100	за 2021г.			2 199			2 199
Погружной насос с рекупирующим механизмом Zenit GRG 300/2/G50H C0ET5 NC Q TS 2SIC 10 400 V	за 2020г.						
Пресс-форма 2-х гнездная ЛПД на деталь КИВА 140.02.11 "Полупелля"	за 2021г.			4 768			4 768
Пресс-форма 2-х гнездная ЛПД на деталь КИВА 140.02.12 "Полупелля"	за 2020г.						
Складской комплекс	за 2021г.			491			491
Оснастка	за 2020г.						
Осушитель сжатого воздуха Dry Air DK 100	за 2021г.			361			361
Линия скоростная для производства гофротрубы	за 2020г.						
Фильтра 40x40	за 2021г.			116			116
Аппарат пластичный разборный	за 2020г.						
РЕТ-3000 трансформатор нагрузочный	за 2021г.			11			11
РЕТОМ-21 устройство измерительное параметров релейной защиты	за 2020г.						
	за 2021г.			244			244
	за 2020г.						
	за 2021г.			19 009			19 009
	за 2020г.						
	за 2021г.			945			945
	за 2020г.						
	за 2021г.			1 023			1 023
	за 2020г.						
	за 2021г.			197			197
	за 2020г.						
	за 2021г.			648			648
	за 2020г.						

2.3. Изменение стоимости основных средств в результате достройки, дооборудования, реконструкции и частичной ликвидации

Наименование показателя	Код	реконструкции и частичной ликвидации	
		за 2021г	за 2020г.
Увеличение стоимости объектов основных средств в результате достройки, дооборудования, реконструкции - всего	5260	3 763	13 164
в том числе			
Гараж S=828,5 кв м. кат. № 71:23:000000:994 - Помещение службы главного инженера	5261	566	3 748
Нежилое здание - Станция тех обслуживания животноводства S 1027,6 кв.м. кат. № 71 23 010102:526	5262	3 197	5 594
Система оборотной водоснабж и подг.теп.воды (4-оч)	5263		3 608

Пресс-форма 105 00 00 01. 12 Основание ЩРН-П-8 (в комплекте с контроллером температуры) 2018	5264	102
Пресс-форма А/ИЕ 106 00 00 02 11 Фасад ЩРВ-П-6	5265	112
Уменьшение стоимости объектов основных средств в результате частичной ликвидации . всего:	5270	
в том числе	5271	

## 2.4. Иное использование основных средств

Наименование показателя	Код	На 31 декабря 2021 г.	На 31 декабря 2020 г.	На 31 декабря 2019 г.
Передаваемые в аренду основные средства, числящиеся на балансе	5280	89 960	89 960	138 103
Передаваемые в аренду основные средства, числящиеся за балансом	5281	41 397	879	879
Полученные в аренду основные средства, числящиеся на балансе	5282	-	-	-
Полученные в аренду основные средства, числящиеся за балансом	5283	747 571	700 098	772 155
Объекты недвижимости, принятые в эксплуатацию и фактически используемые, находящиеся в процессе государственной регистрации	5284	-	-	-
Основные средства, переведенные на консервацию	5285	838	838	838
Иное использование основных средств (залог и др.)	5286	-	-	-
	5287	-	-	-

Руководитель \_\_\_\_\_  
 Забелин Андрей  
 Николаевич  
 (расшифровка подписи)

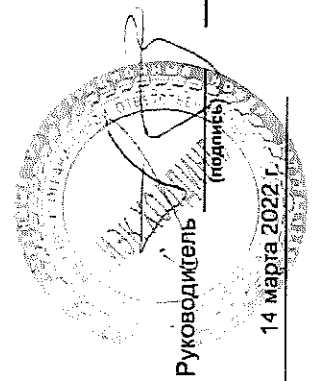
14 марта 2022 г.

**3. Финансовые вложения**  
**3.1. Наличие и движение финансовых вложений**

Наименование показателя	Код	Период	На начало года		Изменения за период					На конец периода		
			первоначальная стоимость	накопленная корректировка	Поступило	выбыло (погашено)	начисление процентов (включая доведенные первоначальной стоимости до номинальной)	Текущей рыночной стоимости (убытков от обесценения)	первоначальная стоимость	накопленная корректировка		
											первоначальная стоимость	накопленная корректировка
Долгосрочные - всего	5301	за 2021г.	1 029 389	-	258 858	(304 827)	-	-	-	-	983 420	-
	5311	за 2020г.	721 635	-	57 193	(1 000)	-	-	-	-	777 828	-
в том числе:												
Краткосрочные - всего	5302	за 2021г.	-	-	-	-	-	-	-	-	-	-
	5312	за 2020г.	-	-	-	-	-	-	-	-	-	-
	5305	за 2021г.	91 015	-	176 823	(158 791)	-	-	-	-	109 047	-
	5315	за 2020г.	482 940	-	347 020	(487 384)	-	-	-	-	342 576	-
в том числе:												
	5306	за 2021г.	-	-	-	-	-	-	-	-	-	-
	5316	за 2020г.	-	-	-	-	-	-	-	-	-	-
Финансовых вложений - итого	5300	за 2021г.	1 120 404	-	435 681	(463 618)	-	-	-	-	1 092 467	-
	5310	за 2020г.	1 204 575	-	404 213	(488 384)	-	-	-	-	1 120 404	-

## 3.2. Иное использование финансовых вложений

Наименование показателя	Код	На 31 декабря 2021 г.	На 31 декабря 2020 г.	На 31 декабря 2019 г.
Финансовые вложения, находящиеся в залоге - всего	5320	-	-	-
в том числе:				
Финансовые вложения, переданные третьим лицам (кроме продажи) - всего	5321	-	-	-
в том числе:	5325	-	-	-
Иное использование финансовых вложений	5326	-	-	-
	5329	-	-	-



Руководитель

Забелин Андрей  
Николаевич

(расшифровка подписи)

14 марта 2022 г.


4. Запасы

4.1. Наличие и движение запасов

Наименование показателя	Код	Период	На начало года			Изменения за период					На конец периода		
			себе-стоимость	величина резерва под снижение стоимости	балансовая стоимость	поступления и затраты	выбыло		убытков от снижения стоимости	оборот запасов между их группами (видами)	себе-стоимость	величина резерва под снижение стоимости	балансовая стоимость
							себе-стоимость	резерв под снижение стоимости					
Запасы - всего	5400	за 2021г.	5 085 591	(26 637)	5 058 954	51 769 610	(46 863 121)	-	(1 546)	X	10 165 445	(26 183)	10 137 262
	5420	за 2020г.	4 827 482	-	4 827 482	33 038 560	(32 780 472)	-	(26 637)	X	5 085 591	(26 637)	5 058 954
в том числе:	5401	за 2021г.	543 377	-	543 377	7 682 641	(7 072 864)	-	-	36 657	1 103 354	-	1 103 354
	5421	за 2020г.	473 639	-	473 639	4 178 871	(4 109 233)	-	-	792	543 377	-	543 377
Сырье, материалы и другие аналогичные ценности	5402	за 2021г.	799 825	-	799 825	14 605 326	(14 106 525)	-	-	2 376 699	1 198 627	-	1 198 627
	5422	за 2020г.	573 252	-	573 252	9 634 469	(9 407 896)	-	-	1 838 499	799 825	-	799 825
Готовая продукция	5403	за 2021г.	3 667 694	(26 637)	3 641 057	16 757 543	(13 352 845)	-	(1 546)	11 676 889	7 045 755	(26 183)	7 017 572
	5423	за 2020г.	3 716 199	-	3 716 198	11 164 215	(11 212 720)	-	(26 637)	4 436 342	3 667 694	(26 637)	3 641 057
Товары и готовая продукция отгруженные	5404	за 2021г.	420	-	420	-	(413)	-	-	-	7	-	7
	5424	за 2020г.	394	-	394	581	(556)	-	-	-	420	-	420
Затраты в незавершенном производстве	5405	за 2021г.	42 408	-	42 408	6 963 812	(6 916 471)	-	-	33 216	89 749	-	89 749
	5425	за 2020г.	35 387	-	35 387	4 236 690	(4 229 669)	-	-	7 027	42 408	-	42 408
Прочие запасы и затраты	5406	за 2021г.	31 868	-	31 868	5 910 288	(5 214 203)	-	-	-	727 953	-	727 953
	5426	за 2020г.	28 612	-	28 612	3 823 654	(3 820 398)	-	-	-	31 868	-	31 868
5407	за 2021г.	-	-	-	-	-	-	-	-	-	-	-	-
5427	за 2020г.	-	-	-	-	-	-	-	-	-	-	-	-

## 4.2. Запасы в запоре

Наименование показателя	Код	На 31 декабря 2021 г.	На 31 декабря 2020 г.	На 31 декабря 2019 г.
Запасы, не оплаченные на отчетную дату - всего в том числе	5440	-	-	-
Запасы, находящиеся в запоре по договору - всего в том числе:	5441	-	-	-
	5445	-	-	-
	5446	-	-	-



Забелин Андрей  
Николаевич  
(расшифровка подписи)

Руководитель  
(подпись)

14 марта 2022 г.



**5. Дебиторская и кредиторская задолженность**  
**5.1. Наличие и движение дебиторской задолженности**

Наименование показателя	Код	Период	На начало года		поступление				Изменения за период				На конец периода			
			учтенная по условиям договора	величина резерва по сомнительным долгам	в результате хозяйственных операций (сумма долга по сделке, операции)	причитающиеся проценты, штрафы и иные начисления	погашение	списание на финансовый результат	восстановление резерва	перевод из долго- в краткосрочную задолженность	перевод из Дебиторской в кредиторскую задолженность	перевод из кредиторской в Дебиторскую задолженность	учтенная по условиям договора	величина резерва по сомнительным долгам		
Долгосрочная дебиторская задолженность - всего	5501	за 2021г.	-	-	-	-	-	-	-	-	-	-	-	-	-	-
	5521	за 2020г.	-	-	-	-	-	-	-	-	-	-	-	-	-	-
в том числе	5502	за 2021г.	-	-	-	-	-	-	-	-	-	-	-	-	-	-
	5522	за 2020г.	-	-	-	-	-	-	-	-	-	-	-	-	-	-
Расчеты с покупателями и заказчиками	5503	за 2021г.	-	-	-	-	-	-	-	-	-	-	-	-	-	-
	5523	за 2020г.	-	-	-	-	-	-	-	-	-	-	-	-	-	-
Авансы выданные	5504	за 2021г.	-	-	-	-	-	-	-	-	-	-	-	-	-	-
	5524	за 2020г.	-	-	-	-	-	-	-	-	-	-	-	-	-	-
Прочая	5505	за 2021г.	-	-	-	-	-	-	-	-	-	-	-	-	-	-
	5525	за 2020г.	-	-	-	-	-	-	-	-	-	-	-	-	-	-
Краткосрочная дебиторская задолженность - всего	5510	за 2021г.	6 371 429	(94 359)	3 296 483	2 247	(3 041 155)	-	(3 343)	-	63	-	253	6 626 756	(91 374)	
	5530	за 2020г.	5 226 094	(49 092)	6 789 633	61 316	5 644 299	-	-	-	365	-	182	6 371 429	(94 359)	
в том числе	5511	за 2021г.	5 671 768	(94 359)	1 795 316	-	(1 460 717)	-	-	-	-	-	-	6 006 367	91 374	
	5531	за 2020г.	4 916 447	(49 092)	5 537 469	-	(4 782 148)	-	-	-	-	-	-	5 671 768	(94 359)	
Расчеты с покупателями и заказчиками	5512	за 2021г.	343 963	-	1 426 458	-	(1 491 091)	-	-	-	-	-	-	278 350	-	
	5532	за 2020г.	278 096	-	915 308	-	(789 421)	-	-	-	-	-	-	343 963	-	
Авансы выданные	5513	за 2021г.	355 678	-	74 709	2 247	(89 347)	-	(3 343)	-	63	-	253	341 040	-	
	5533	за 2020г.	91 561	-	336 910	61 316	(72 730)	-	-	-	365	-	182	355 678	-	
Прочая	5514	за 2021г.	-	-	-	-	-	-	-	-	-	-	-	-	-	
	5534	за 2020г.	-	-	-	-	-	-	-	-	-	-	-	-	-	
Итого	5500	за 2021г.	6 371 429	(94 359)	3 296 483	2 247	(3 041 155)	-	(3 343)	-	63	-	253	6 626 756	(91 374)	
	5520	за 2020г.	5 226 094	(49 092)	6 789 633	61 316	5 644 299	-	-	-	365	-	182	6 371 429	(94 359)	

## 5.2. Просроченная дебиторская задолженность

Наименование показателя	Код	На 31 декабря 2021 г		На 31 декабря 2020 г		На 31 декабря 2019 г	
		учтенная по условиям договора	балансовая стоимость	учтенная по условиям договора	балансовая стоимость	учтенная по условиям договора	балансовая стоимость
Всего							
в том числе							
расчеты с покупателями и заказчиками	5540						
расчеты с поставщиками и заказчиками (в части авансовых платежей, предоплат)	5541	91 974		94 359		49 092	
прочая	5542						
	5543						
	5544						

## 5.3. Наличие и движение кредиторской задолженности

Наименование показателя	Код	Период	Остаток на начало года	Изменения за период								Остаток на конец периода
				поступление				выбыло				
				в результате хозяйственных операций (сумма долга по сделке, операции)	причитающиеся проценты, штрафы и иные начисления	погашение	списание на финансовый результат	перевод из депозитно-краткосрочную задолженность	перевод из дебиторской в кредиторскую задолженность	перевод из кредиторской в дебиторскую задолженность		
Долгосрочная кредиторская задолженность - всего	5551	за 2021г.	1 412 246	1 613 082	15 600	1 974 033	-	-	-	-	-	1 086 894
в том числе:	5571	за 2020г.	1 742 917	430 539	10 410	(771 620)	-	-	-	-	-	1 412 246
кредиты	5552	за 2021г.	921 407	1 513 208	15 600	(1 974 033)	-	-	-	-	-	478 182
займы	5553	за 2020г.	1 251 700	430 539	6 198	(787 524)	-	-	-	-	-	921 407
прочая	5573	за 2021г.	490 839	98 874	-	-	-	-	-	-	-	590 713
	5574	за 2020г.	490 723	-	4 212	(4 086)	-	-	-	-	-	490 839
	5575	за 2021г.	-	-	-	-	-	-	-	-	-	-
	5575	за 2020г.	-	-	-	-	-	-	-	-	-	-
Краткосрочная кредиторская задолженность - всего	5560	за 2021г.	4 745 393	27 355 890	127 081	(22 018 195)	-	-	-	-	-	10 210 170
в том числе:	5580	за 2020г.	7 321 646	11 114 617	89 900	(13 780 770)	-	-	-	-	-	4 745 393
расчеты с поставщиками и подрядчиками	5561	за 2021г.	2 396 120	13 390 253	2 335	(9 976 295)	-	-	-	-	-	5 812 414
авансы полученные	5581	за 2020г.	5 273 216	7 927 985	21 458	(10 826 520)	-	-	-	-	-	2 396 120
расчеты по налогам и взносам	5582	за 2021г.	13 840	30 508	-	(10 101)	-	-	-	-	-	34 247
кредиты	5583	за 2020г.	11 813	11 513	-	(9 488)	-	-	-	-	-	13 840
займы	5584	за 2021г.	404 035	326 240	-	(417 732)	-	-	-	-	-	312 543
прочая	5585	за 2020г.	184 500	477 253	-	(287 718)	-	-	-	-	-	404 035
	5584	за 2020г.	8 329	10 385 833	118 355	(8 688 517)	-	-	-	-	-	1 826 000
	5585	за 2021г.	13 954	66 290	66 290	(71 925)	-	-	-	-	-	8 329
	5585	за 2020г.	63	126	6 315	(6 297)	-	-	-	-	-	206
	5585	за 2021г.	63	2 087	2 087	(2 087)	-	-	-	-	-	63
	5586	за 2021г.	1 923 006	3 222 930	76	(2 921 252)	-	-	-	-	-	2 224 780
	5586	за 2020г.	1 828 090	2 687 885	63	2 603 032	-	-	-	-	-	1 923 006
	5587	за 2021г.	-	-	-	-	-	-	-	-	-	-
	5587	за 2020г.	-	-	-	-	-	-	-	-	-	-
	5550	за 2021г.	6 157 639	28 988 972	142 681	(23 982 228)	-	-	-	-	-	11 277 064
Итого	5570	за 2020г.	9 064 563	11 545 156	100 310	(14 562 390)	-	-	-	-	-	6 157 639

## 6.4. Просроченная кредиторская задолженность

Наименование показателя	Код	На 31 декабря 2021 г	На 31 декабря 2020 г	На 31 декабря 2019 г
Всего	5590	-	-	-
в том числе:				
расчеты с поставщиками и подрядчиками	5591	-	-	-
расчеты с покупателями и заказчиками	5592	-	-	-
прочая задолженность	5593	-	-	-
	5594	-	-	-

Руководитель (подпись)

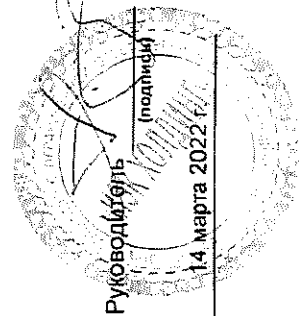
14 марта 2022 г

Забедин Андрей  
Николасвич  
(расшифровка подписи)

**6. Затраты на производство (расходы на продажу)\***

Наименование показателя	Код	за 2021 г.	за 2020 г.
Материальные затраты	5610	5 670 497	3 703 960
Расходы на оплату труда	5620	2 267 011	1 932 565
Отчисления на социальные нужды	5630	599 992	511 906
Амортизация	5640	237 908	215 983
Прочие затраты	5650	4 237 698	2 571 285
Итого по элементам	5660	13 013 106	8 935 679
Фактическая себестоимость проданных товаров	5665	12 212 162	10 480 973
Изменение остатков (прирост (-)); незавершенного производства, готовой продукции и др.	5670	(744 129)	(194 995)
Изменение остатков (уменьшение (+)); незавершенного производства, готовой продукции и др.	5680	229 352	6 625
Итого расходы по обычным видам деятельности	5600	24 710 491	19 228 282


\* - Для организаций, осуществляющих торговую деятельность добавлена строка 5665, учитывающая фактическую себестоимость товаров



Забелин Андрей  
Николаевич  
(расшифровка подписи)

## 7. Оценочные обязательства

Наименование показателя	Код	Остаток на начало года	Признано	Погашено	Списано как избыточная сумма	Остаток на конец периода
Оценочные обязательства - всего	5700	194 294	85 879	(67 177)	-	212 995
в том числе:						
Резерв по годовой премии	5701	11 500	2 479	-	-	13 979
Резерв на оплату отпусков	5702	143 641	83 400	(55 128)	-	171 913
Резерв отзывная компания	5703	39 152	-	(12 049)	-	27 103

  
 Руководитель (подпись)  
 Забелин Андрей Николаевич  
 (расшифровка подписи)

14 марта 2022 г.

**8. Обеспечения обязательств**

Наименование показателя	Код	На 31 декабря 2021 г.	На 31 декабря 2020 г.	На 31 декабря 2019 г.
Полученные - всего	5800	3 597 798	1 689 568	-
в том числе:				
5801				
Выданные - всего	5810	2 558 037	1 445 397	219 055
в том числе:				
5811				

Руководитель (подпись)

14 марта 2022 г.

Забелин Андрей Николаевич  
(расшифровка подписи)

## 9. Государственная помощь

Наименование показателя	Код	за 2021г.		за 2020г.	
		Получено за год	Возвращено за год	Получено за год	Возвращено за год
Получено бюджетных средств - всего	5900	1 693	-	1 693	-
в том числе:					
на текущие расходы	5901	1 563	-	1 563	-
на вложения во внеоборотные активы	5905	130	-	130	-
Бюджетные кредиты - всего					
в том числе:					
за 2021г.	5910	-	-	-	-
за 2020г.	5920	-	-	-	-
за 2021г.	5911	-	-	-	-
за 2020г.	5921	-	-	-	-
<b>Итого:</b>		<b>1 823</b>	<b>0</b>	<b>1 823</b>	<b>0</b>

Забелин Андрей  
Николаевич  
(расшифровка подписи)

Руководитель

(подпись)

14 марта 2022 г.

# Бухгалтерский баланс

на 30 июня 2022 г.

<b>Организация</b> <u>Общество с ограниченной ответственностью "ИЭК ХОЛДИНГ"</u>	<b>Дата (число, месяц, год)</b>	<b>Форма по ОКУД</b>	<b>Коды</b>	
<b>Идентификационный номер налогоплательщика</b>			<b>0710001</b>	
<b>Вид экономической деятельности</b> <u>Производство прочих готовых металлических изделий, не включенных в другие группировки</u>			<b>30</b>	<b>06</b>
<b>Организационно-правовая форма / форма собственности</b> <u>Общество с ограниченной ответственностью / Частная собственность</u>			<b>2022</b>	
<b>Единица измерения:</b> в тыс. рублей			<b>83135016</b>	
<b>Местонахождение (адрес)</b> <u>142100, Московская обл, Подольск г, Ленина пр-кт, д. № 107/49, кв. 457</u>			<b>7724635872</b>	
			<b>25.99</b>	
			<b>12300</b>	<b>16</b>
			<b>384</b>	

Бухгалтерская отчетность подлежит обязательному аудиту  ДА  НЕТ

Наименование аудиторской организации/фамилия, имя, отчество (при наличии) индивидуального аудитора \_\_\_\_\_

Идентификационный номер налогоплательщика аудиторской организации/индивидуального аудитора \_\_\_\_\_


Основной государственный регистрационный номер аудиторской организации/индивидуального аудитора \_\_\_\_\_

ИНН \_\_\_\_\_  
ОГРН/ОГРНИП \_\_\_\_\_

Пояснения	Наименование показателя	Код	На 30 июня 2022 г.	На 31 декабря 2021 г.	На 31 декабря 2020 г.
	<b>АКТИВ</b>				
	<b>I. ВНЕОБОРОТНЫЕ АКТИВЫ</b>				
	Нематериальные активы	1110			
	Результаты исследований и разработок	1120	27 764	100 725	17 736
	Нематериальные поисковые активы	1130	-	-	-
	Материальные поисковые активы	1140	-	-	-
	Основные средства	1150	3 111 795	1 517 607	1 062 642
	в том числе:				
	Доходные вложения в материальные ценности	1160	1 789 385	1 010 127	843 002
	Финансовые вложения	1170	75 853	159 964	172 587
	Отложенные налоговые активы	1180	1 102 422	1 029 389	721 635
	Прочие внеоборотные активы	1190	80 861	65 520	43 679
	в том числе:		757 192	440 737	347 181
	Итого по разделу I	1100	5 155 887	3 313 942	2 365 460
	<b>II. ОБОРОТНЫЕ АКТИВЫ</b>				
	Запасы	1210	12 704 873	5 058 953	4 827 482
	Налог на добавленную стоимость по приобретенным ценностям	1220	473 243	14 607	18 503
	Дебиторская задолженность	1230	7 059 851	6 277 123	5 177 002
	Финансовые вложения (за исключением денежных эквивалентов)	1240	94 803	91 015	592 940
	Денежные средства и денежные эквиваленты	1250	132 825	351 677	450 913
	Прочие оборотные активы	1260	83 965	32 251	25 131
	Итого по разделу II	1200	20 549 560	11 825 626	11 091 971
	<b>БАЛАНС</b>	1600	25 705 447	15 139 568	13 457 430



Пояснения	Наименование показателя	Код	На 30 июня 2022 г.	На 31 декабря 2021 г.	На 31 декабря 2020 г.
	<b>ПАССИВ</b>				
	<b>III. КАПИТАЛ И РЕЗЕРВЫ</b>				
	Уставный капитал (складочный капитал, уставный фонд, вклады товарищей)	1310			
	Собственные акции, выкупленные у акционеров	1320	1 135	1 135	135
	Переоценка внеоборотных активов	1340	-	-	-
	Добавочный капитал (без переоценки)	1350	-	-	-
	Резервный капитал	1360	3 926 135	3 718 125	577 624
	Нераспределенная прибыль (непокрытый убыток)	1370	-	-	-
	Итого по разделу III	1300	8 772 344	5 044 140	3 639 190
	<b>IV. ДОЛГОСРОЧНЫЕ ОБЯЗАТЕЛЬСТВА</b>		12 699 614	8 763 400	4 216 949
	Заемные средства	1410			
	Отложенные налоговые обязательства	1420	908 093	1 412 246	1 742 917
	Оценочные обязательства	1430	347 492	24 236	14 563
	Прочие обязательства	1450	-	-	-
	Итого по разделу IV	1400	1 255 584	1 436 481	1 757 480
	<b>V. КРАТКОСРОЧНЫЕ ОБЯЗАТЕЛЬСТВА</b>				
	Заемные средства	1510			
	Кредиторская задолженность	1520	6 513 279	8 392	14 027
	Доходы будущих периодов	1530	5 031 477	4 737 001	7 307 619
	Оценочные обязательства	1540	-	-	-
	Прочие обязательства	1550	205 492	194 294	161 353
	Итого по разделу V	1500	-	-	-
	<b>БАЛАНС</b>	1700	11 750 248	4 939 687	7 483 000
			25 705 447	15 139 568	13 457 430



**Забелин Андрей Николаевич**  
(расшифровка подписи)

**Отчет о финансовых результатах**  
за Январь - Июнь 2022 г.

Организация	<b>Общество с ограниченной ответственностью "ИЭК ХОЛДИНГ"</b>	Дата (число, месяц, год)	30   06   2022
Идентификационный номер налогоплательщика		по ОКПО	83135016
Вид экономической деятельности	<b>Производство прочих готовых металлических изделий, не включенных в другие группировки</b>	ИНН	7724635872
Организационно-правовая форма / форма собственности	<b>Общество с ограниченной ответственностью</b>	по ОКВЭД 2	25.99
	<b>/ Частная собственность</b>	по ОКОПФ / ОКФС	12300   16
Единица измерения:	в тыс. рублей	по ОКЕИ	384

Пояснения	Наименование показателя	Код	За Январь - Июнь 2022 г.	За Январь - Июнь 2021 г.
	Выручка	2110	15 688 825	12 496 738
	Себестоимость продаж	2120	(9 029 067)	(7 916 206)
	Валовая прибыль (убыток)	2100	6 659 758	4 580 532
	Коммерческие расходы	2210	(2 925 513)	(1 931 777)
	Управленческие расходы	2220	(747 990)	(61 544)
	Прибыль (убыток) от продаж	2200	2 986 255	2 587 211
	Доходы от участия в других организациях	2310	-	-
	Проценты к получению	2320	8 594	12 967
	Проценты к уплате	2330	(250 854)	(46 309)
	Прочие доходы	2340	14 546 663	8 938 115
	Прочие расходы	2350	(14 579 265)	(9 561 103)
	Прибыль (убыток) до налогообложения	2300	2 711 393	1 930 881
	Налог на прибыль	2410	(549 196)	(392 122)
	в том числе:			
	текущий налог на прибыль	2411	(241 864)	(388 072)
	отложенный налог на прибыль	2412	(307 332)	(5 377)
	Прочее	2460	(123)	(4 445)
	Чистая прибыль (убыток)	2400	2 162 074	1 534 314

Пояснения	Наименование показателя	Код	За Январь - Июнь 2022 г.	За Январь - Июнь 2021 г.
	Результат от переоценки внеоборотных активов, не включаемый в чистую прибыль (убыток) периода	2510	-	-
	Результат от прочих операций, не включаемый в чистую прибыль (убыток) периода	2520	-	-
	Налог на прибыль от операций, результат которых не включается в чистую прибыль (убыток) периода	2530	-	-
	Совокупный финансовый результат периода	2500	2 162 074	1 534 314
	Справочно			
	Базовая прибыль (убыток) на акцию	2900	-	-
	Разводненная прибыль (убыток) на акцию	2910	-	-

Руководитель



Забегин Андрей  
Николаевич  
(расшифровка подписи)

28 июля 2022 г.